


CGED

TOUJOURS
UN COURANT
D'AVANCE



Images non contractuelles

LES ESSENTIELS

LE CATALOGUE INCONTOURNABLE
MATÉRIEL ÉLECTRIQUE

2022

4 500 références indispensables
plus de **1 000 produits disponibles JO**
Enlèvement **express**



A Sonepar Company

Restez connecté avec nous à chaque instant !



CGED

TOUJOURS
UN COURANT
D'AVANCE

appli mobile

vous agence dans
votre poche avec
160 000 produits
disponibles



Recherchez vos produits
en toute simplicité :

- Par mot clé
- Par référence
- Par scan



Consultez vos informations
en temps réel :

- Conditions tarifaires
- Géolocalisation des stocks disponibles
- Validation des devis en ligne
- Historiques de commandes



Commandez votre matériel
en mobilité :

- Synchronisation du panier
Appli & Web



MON SMARTPHONE,
C'EST MA SCANNETTE !



Scannez pour trouver
vos produits **plus**
facilement !

A Sonepar Company

Téléchargez l'application gratuite dès maintenant




Cged.fr continue d'évoluer !

1 million de références
disponibles sur **Cged.fr**

CGED

TOUJOURS
UN COURANT
D'AVANCE



Gérer mon accès WEB

- Inscription
- Connexion
- Gérer les accès de mes collègues



Rechercher des produits

- Moteur de recherche
- Paniers intuitifs
- Ajout multiple
- Paniers mémorisés



Consulter des informations

- Fiches produits
- Disponibilité produits
- Comparer jusqu'à 3 produits
- Conditions tarifaires
- Suivi de ma commande
- Visibilité des factures de 12 derniers mois



Passer ma commande

- Passer une commande de A à Z
- Demander d'offre de prix
- Consulter et valider une offre de prix
- Un panier par chantier : créer plusieurs paniers en simultané



LES ASTUCES !

- Exporter des étiquettes code-barres
- Créer un devis client final
- Profiter des promotions web
- Utiliser des coupons promotionnels
- Géolocalisation du stock

**Des Fonctionnalités
pour simplifier
votre quotidien !**

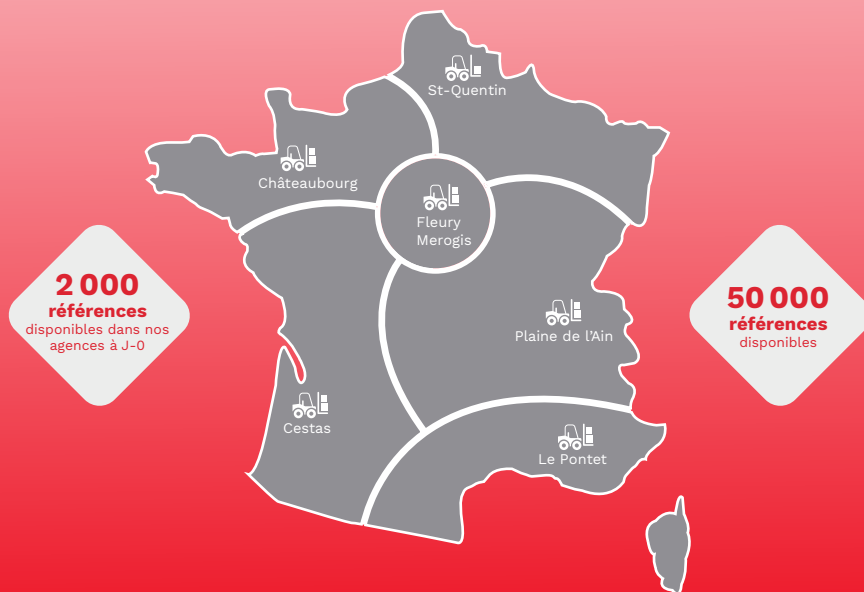
A Sonepar Company

Cged.fr c'est aussi des promotions et des offres exclusives tout au long de l'année !

Livraison directe

sur vos chantiers ou dans votre agence

sous **24h Chrono**



LA MULTI-EXPERTISE

NOS EQUIPES À VOTRE SERVICE

Le conseil accessible

Des spécialistes en électro-technique, éclairage, génie climatique et sécurité et communication

Des solutions

Audits, formations...

La proximité au quotidien

Votre agence vous accompagne à chaque étape de votre projet

**POUR
COMMANDER**

EN AGENCE

- au comptoir
- par téléphone / fax
- via votre commercial

EN LIGNE

- sur notre site Internet : www.cged.fr
- sur notre Appli Mobile CGED

CUT OFF WEB : 18h - 20h - 21h30



FOURNISSEURS & MARQUES

NOS PARTENAIRES DE PREMIER RANG



NOS FOURNISSEURS PRÉSENTS



CONTRAT DE SERVICE CGED



L'engagement de

CGED

TOUJOURS
UN COURANT
D'AVANCE



PLUS DE 1000 PRODUITS GARANTI DISPONIBLES EN AGENCE

CGE Distribution vous crédite 10€ pour chaque ligne de produits J0 qui ne peut-être servie au comptoir agence.*



EXTENSION DE GARANTIE DE 2 ANS



ENLÈVEMENT EXPRESS

- Commandes urgentes
- Commandes

*Détails page 363.



SOMMAIRE



CÂBLES,
CONDUITS
& CHEMINEMENTS

P.08



GÉNIE CLIMATIQUE
& SOLUTION
HYDRAULIQUE

P.26



ÉCLAIRAGE

P.82



APPAREILLAGE
& PROTECTION

P.140



COMMUNICATION
& SÉCURITÉ

P.202



VOIX, DONNÉES
& IMAGES

P.244



QUINCAILLERIE,
FIXATIONS
& OUTILLAGE

P.258

CÂBLES, CONDUITS & CHEMINEMENTS



**CÂBLES**

Fils H07V-U et H07V-R	10
Fils H05V-K	11
Fils H07V-K	11
Câbles H05VV-F	12
Câbles industriels sensibles	12
Câbles industriels R2V cuivre	13
Petites couronnes	14
Câbles H07RNF	15
Cuivre nu	15
Mise à la terre	15
Câbles de téléphonie privée	16
Câbles coaxiaux	17
Câbles informatiques	17
Câbles sécurité	18

CONDUITS ET CHEMINEMENTS

Gaines ICTA	18
Grillage avertisseur	19
Préfilé	19
Tubes IRL	20
Chemin de câbles fils & accessoires	20
Chemin de câbles tôle & accessoires	21
Moulures, plinthes & accessoires	22
Goulottes, poteaux & accessoires	24
Goulottes de descente	25

CÂBLES / Fils H07V-U et H07V-R

H07V-U PASSEO 1X1.5



Couronne de 100 mètres.



Réf.	Modèle	
01225017	Bleu	JO
01225011	Rouge	JO
01225010	Vert-Jaune	JO
01225013	Orange	JO
01225015	Noir	JO
01225012	Violet	JO
01225016	Brun	JO
01225020	Blanc	JO
01248685	Gris	JO

H07V-U PASSEO 1X2.5



Couronne de 100 mètres.



Réf.	Modèle	
01225057	Bleu	JO
01225051	Rouge	JO
01225050	Vert-Jaune	JO
01225053	Orange	JO
01225055	noir	JO
01225052	Violet	JO
01225056	Brun	JO

H07V-R PASSEO 1X6



Couronne de 100 mètres.



Réf.	Modèle	
01225207	Bleu	JO
01225201	Rouge	JO
01225200	Vert-Jaune	JO

H07V-R 10 ET 16 MM²



Couronne de 100 mètres.




Réf.	Modèle	
01225220	Vert-Jaune	JO
01225240	Vert-Jaune	JO

EASYFIL®



BE/RG/VJ



Réf.	Modèle	Cond	
01272240	1,5mm ²	200m	JO
01272241	2,5mm ²	150m	JO
01272242	6mm ²	75m	

MOBIWAY™



Réf.	Modèle	
01273141	EASYFIL MOBIWAY 3H07V-U 1.5 D5	JO
01273142	EASYFIL MOBIWAY 3H07V-U 2.5 D3	JO

FILS H07V-U 1.5 MM²



Couronne de 100 mètres.



Réf.	Modèle	Cond
000305	Bleu	100m
000205	Rouge	100m
000105	Vert-Jaune	100m
000705	Orange	100m
000605	Noir	100m
000905	Violet	100m
000805	Marron	100m
000505	Blanc	100m
000405	Gris	100m

Ho7V-U 2,5 MM²



Couronne de 100 mètres.



Réf.	Modèle	Cond
001205	Bleu	100m
001005	Vert-Jaune	100m
001105	Rouge	100m
001505	Orange	100m
001405	Noir	100m
001705	Violet	100m
001605	Marron	100m

Ho7V-R 6 MM²



Couronne de 100 mètres.



Réf.	Modèle	Cond
002705	Vert-Jaune	100m
002905	Bleu	100m
002805	Rouge	100m

Ho7V-R 10 MM²



Couronne de 100 mètres.



Réf.	Modèle	Cond
003405	Vert-Jaune	100m
003605	Bleu	100m
003505	Rouge	100m

Ho7V-R 16 MM²



Couronne de 100 mètres.



Réf.	Modèle	Cond
004005	Vert-Jaune	100m
004205	Bleu	100m
004105	Rouge	100m

CÂBLES / Fils HO5V-K

Ho5V-K



Couronne de 100 mètres.



Réf.	Modèle	Cond
012105	Rouge	100m
013105	Rouge	100m

CÂBLES / Fils HO7V-K

Ho7V-K 1,5 MM²



Couronne de 100 mètres.



Réf.	Modèle	Cond
014305	Bleu RAL5012	100m
014605	Noir	100m
014205	Rouge	100m
014105	Vert-Jaune	100m

Ho7V-K 2,5 MM²



Couronne de 100 mètres.



Réf.	Modèle	Cond
015505	Bleu RAL5012	100m
001620	Noir	100m
001622	Rouge	100m
001624	Vert-Jaune	100m

Ho7V-K 4 MM²



Couronne de 100 mètres.



Réf.	Modèle	Cond
001628	Noir	100m

Ho7V-K 6 MM²



Couronne de 100 mètres.



Réf.	Modèle	Cond
001631	Bleu RAL5024	100m
001634	Noir	100m
001635	Rouge	100m
001636	Vert-Jaune	100m

Ho7V-K 10 MM²



Couronne de 100 mètres.



Réf.	Modèle	Cond
018005	Bleu RAL5024	100m
018105	Noir	100m

Ho7V-K 16 MM²



Couronne de 100 mètres.



Réf.	Modèle	Cond
018705	Noir	100m
018605	Bleu RAL5024	100m
018405	Vert-Jaune	100m

CÂBLES / Câbles H05VV-F

CÂBLES H05VV-F



Réf.	Modèle	Cond
008105	3G1,5 BLANC	100m
008205	3G1,5 GRIS	100m

CÂBLES / Câbles industriels sensibles

U-1000 R2V DISTINGO® 1,5



Réf.	Modèle	Cond
01360212	R2V 2x1,5	50m
01360211	R2V 2x1,5	100m

U-1000 R2V DISTINGO NX'TAG 1,5



Réf.	Modèle	Cond
01273187	R2V DISTINGO NX'TAG 3G1.5	50m JO
01273188	R2V DISTINGO NX'TAG 3G1.5	100m JO
01273193	R2V DISTINGO NX'TAG 4G1.5	50m
01273194	R2V DISTINGO NX'TAG 4G1.5	100m JO
01273196	R2V DISTINGO NX'TAG 5G1.5	50m JO
01273197	R2V DISTINGO NX'TAG 5G1.5	100m JO

U-1000 R2V DISTINGO NX'TAG 2,5



Réf.	Modèle	Cond
01273190	R2V DISTINGO NX'TAG 3G2.5	50m JO
01273191	R2V DISTINGO NX'TAG 3G2.5	100m JO
01273211	R2V DISTINGO NX'TAG 4G2.5	50m
01273210	R2V DISTINGO NX'TAG 4G2.5	100m
01273199	R2V DISTINGO NX'TAG 5G2.5	50m JO
01273200	R2V DISTINGO NX'TAG 5G2.5	100m JO

N'ROLL



N'roll équipé d'une couronne de R2V

Réf.	Modèle	Cond
01272170	R2V 3G1,5	150m
01272171	R2V 3G2,5	125m

MOBIWAY™

Nexans



Réf.	Modèle	Cond
01273189	R2V NX TAG MOBIWAY 3G1.5	300m JO
01273192	R2V NX TAG MOBIWAY 3G2.5	250m JO
01273195	R2V NX TAG MOBIWAY 4G1.5	250m JO
01273198	R2V NX TAG MOBIWAY 5G1.5	200m JO
01273201	R2V NX TAG MOBIWAY 5G2.5	150m

U-1000 R2V 1,5 MM²



Réf.	Modèle	Cond
023504	2x1,5	50m
023505	2x1,5	100m
023518	2x1,5	500m
026504	3G1,5	50m
026505	3G1,5	100m
026518	3G1,5	500m
029804	4G1,5	50m
029805	4G1,5	100m
029818	4G1,5	500m
031004	5G1,5	50m
031005	5G1,5	100m
031018	5G1,5	500m

U-1000 R2V 2,5 MM²



Réf.	Modèle	Cond
026704	3G2,5	50m
026705	3G2,5	100m
026718	3G2,5	500m
030004	4G2,5	50m
030005	4G2,5	100m
030018	4G2,5	500m
031204	5G2,5	50m
031205	5G2,5	100m
031218	5G2,5	500m

CÂBLES / Câbles industriels R2V cuivre

U-1000 R2V DISTINGO®

Nexans



Réf.	Modèle	Cond
01248843	R2V 3G6	50m JO
01248847	R2V 5G6	50m JO

MOBIWAY™

Nexans



Touret plastique MOBIWAY™



Réf.	Modèle	Cond
01273068	R2V 3G6	100m

U-1000 R2V 1,5 MM²



Réf.	Modèle	Cond
032300	7G1,5	Coupe
032400	12G1,5	Coupe

U-1000 R2V 4 MM²



Réf.	Modèle	Cond
026918	3G4	500m
026900	3G4	Coupe
031418	5G4	500m
031400	5G4	Coupe

U-1000 R2V 6 MM²



Réf.	Modèle	Cond
635904	3G6	50m
635905	3G6	100m
027118	3G6	500m
027100	3G6	Coupe
030418	4G6	500m
030400	4G6	Coupe
636404	5G6	50m
031618	5G6	500m
031600	5G6	Coupe

U-1000 R2V 10 MM²



Réf.	Modèle	Cond
027218	3G10	500m
027200	3G10	Coupe
028218	4x10	500m
028200	4x10	Coupe
031718	5G10	500m
031700	5G10	Coupe

U-1000 R2V 16 MM²



Réf.	Modèle	Cond
024300	2x16	Coupe
027300	3G16	Coupe
028318	4x16	500m
028300	4x16	Coupe
031818	5G16	500m
031800	5G16	Coupe

U-1000 R2V 25 MM²



Réf.	Modèle	Cond
024400	2x25	Coupe

CÂBLES / Petites couronnes

FILS H07V-U ET H07V-R



Petits conditionnements



Réf.	Modèle	Cond
01272951	H07V-R 1G16 V-J	10m JO
01272963	H07V-R 1G16 V-J	25m JO

CÂBLES INDUSTRIELS R2V CUIVRE



Petits conditionnements



Réf.	Modèle	Cond
01272952	R2V 3G1,5	25m JO
01272953	R2V 3G2,5	25m JO
01272956	R2V 5G1,5	25m JO
01272957	R2V 5G2,5	25m JO
01272954	R2V 3G4	25m
01272946	R2V 3G6	10m JO
01272955	R2V 3G6	25m JO
01272958	R2V 5G4	25m
01272947	R2V 5G6	10m JO
01272959	R2V 5G6	25m JO

CÂBLES HO7RNF

Nexans



Petits conditionnements



Réf.	Modèle	Cond
01272948	TITANEX 3G1,5	10m
01272960	TITANEX 3G1,5	25m JO
01272949	TITANEX 3G2,5	10m
01272961	TITANEX 3G2,5	25m JO

CUIVRE NU

Nexans



Petits conditionnements



Réf.	Modèle	Cond
01272950	Cuivre nu 25	10m JO

CÂBLES / Câbles HO7RNF

HO7RN-F 1,5 MM²



Réf.	Modèle	Cond
049104	3G1,5	50m JO
049105	3G1,5	100m
049118	3G1,5	500m
049100	3G1,5	Coupe

HO7RN-F 2,5 MM²



Réf.	Modèle	Cond
049304	3G2,5	50m JO
049305	3G2,5	100m
049300	3G2,5	Coupe
049318	3G2,5	500m

CÂBLES / Cuivre nu

CUIVRE NU 25MM²



Réf.	Modèle	Cond
000121	Cuivre nu 25	25m
000122	Cuivre nu 25	50m JO
000124	Cuivre nu 25	100m
000034	Cuivre nu 25	500m
000120	Cuivre nu 25	Coupe

MOBIWAY™

Nexans



Touret plastique MOBIWAY™



Réf.	Modèle	Cond
01272098	Cuivre nu 25	50m
01270477	Cuivre nu 25	100m

CÂBLES / Mise à la terre

PIQUET DE TERRE ACIER GALVANISÉ

CATU



Réf.	Modèle
DBX020	piquet non all. galva 16mm L.2

COLLIER D'ÉQUIPOTENTIALITÉ

CATU



Réf.	Modèle
COL32100	collier dequipotentialite diam

BARRETTE DE COUPURE SOCLE PLASTIQUE

CATU



Réf.	Modèle	
BAR32	barrette de coupure socle plas	JO

PIQUET DE TERRE ACIER GALVANISÉ

CATU



Réf.	Modèle	
DBX010	piquet non all. galva 16mm L.1	JO
DBX015	piquet non all. galva 16mm L.1	

RÉPARTITEUR DE TERRE


CATU



Réf.	Modèle	
REPTER2	répartiteur de terre	JO

REGARD DE VISITE EN PLASTIQUE

CATU



Hauteur 90



Réf.	Modèle	
RPP	regard de visite en plastique	

COLLIER D'ÉQUIPOTENTIALITÉ

CATU



Réf.	Modèle	
COL832	collier dequipotentialite diam	JO

CÂBLES / Câbles de téléphonie privée

SYT+ AW/G20 GRIS



Réf.	Modèle	Cond	
351305	SYT 1P9 AE GRIS	100m	JO
351318	SYT 1P9 AE GRIS	500m	
351405	SYT 2P9 AE GRIS	100m	JO
351418	SYT 2P9 AE GRIS	500m	
351505	SYT 3P9 AE GRIS	100m	JO
351518	SYT 3P9 AE GRIS	500m	
351605	SYT 5P9 AE GRIS	100m	
351618	SYT 5P9 AE GRIS	500m	

ALARME INCENDIE



Réf.	Modèle	Cond	
543601	SYS 1P9 SE ROUGE	100m	JO
543701	SYS 1P9 SE ROUGE	500m	
543101	SYT 1P9 AE ROUGE	100m	JO
543201	SYT 1P9 AE ROUGE	500m	

298 GRADE 1 - U/UTP



Réf.	Modèle	Cond	
008181	298 GRADE1 4P SE IV	100m	JO
008180	298 GRADE1 4P SE IV	500m	

GRADE 3 TV DCA



Réf.	Modèle	Cond	
009290	GRADE 3 TV 4P	100m	
800007	GRADE 3 TV 4P	500m	

ACOHOME GRADE 2 TV CCA



Réf.	Modèle	Cond
R7800A-C100	GRADE 2 TV 4P	100m JO
R7800A-T500	GRADE 2 TV 4P	500m

ACOHOME GRADE 3 TV CCA



Réf.	Modèle	Cond
R7900A-C100	GRADE 3 TV 4P	100m JO
R7900A-RB250	GRADE 3 TV 4P	250m
R7900A-T500	GRADE 3 TV 4P	500m

CÂBLES / Câbles coaxiaux

VATCA



Réf.	Modèle	Cond
501405	17 VATCA BLANC CLB	100m JO
501418	17 VATCA BLANC CLB	500m JO

COAX VIDÉO



Modèle KX6 vert T500



Réf.	Modèle	Cond
102218	COAX KX6 VERT	500m

CÂBLES / Câbles informatiques

ACOLAN F/UTP CAT.6 LSOH DCA



Câble LAN F/UTP Catégorie 6 LSOH



Réf.	Modèle	Cond
M5007A-C50	4P F/UTP CAT6	50m JO
M5007A-C100	4P F/UTP CAT6	100m JO
M5007A-B300	4P F/UTP CAT6	300m JO
M5007A-T500	4P F/UTP CAT6	500m JO
M5009A-C50	2x4P F/UTP CAT6	50m JO
M5009A-C100	2x4P F/UTP CAT6	100m JO
M5009A-T500	2x4P F/UTP CAT6	500m JO

ACOLAN F/UTP CAT.6A LSOH DCA



Câble LAN F/UTP Catégorie 6A LSOH



Réf.	Modèle	Cond
R7291A-C50	4P F/UTP CAT6A	50m JO
R7291A-C100	4P F/UTP CAT6A	100m JO
R7291A-B300	4P F/UTP CAT6A	300m JO
R7291A-T500	4P F/UTP CAT6A	500m JO
R7690A-C100	4P F/UTP CAT6A IN/EXT	100m JO
R7690A-RB200	4P F-UTP Cat6A In-Ext Dca B200	JO
R7292A-C50	2x4P F/UTP CAT6A	50m JO
R7292A-C100	2x4P F/UTP CAT6A	100m JO
R7292A-T500	2x4P F/UTP CAT6A	500m JO

ACOLAN F/FTP CAT.6A LSOH DCA



Câble LAN F/FTP Catégorie 6A LSOH



Réf.	Modèle	Cond
R7295A-T500	4P F/FTP CAT6A	500m
R7296A-T500	2x4P F/FTP CAT6A	500m

MOBIWAY™

Nexans



Touret plastique MOBIWAY™

Réf.	Modèle	Cond
01273060	4P F/UTP CAT6	500m JO

CÂBLE F/UTP



Réf.	Modèle	Cond
653318	4P F/UTP CAT6	500m
653118	2x4P F/UTP CAT6	500m
004670	4P F/UTP CAT6A	500m
008222	2x4P F/UTP CAT6A	500m

CÂBLE F/FTP



Réf.	Modèle	Cond
010344	4P F/FTP CAT6A	500m
010349	2x4P F/FTP CAT6A	500m

CÂBLES / Câbles sécurité

CÂBLE CR1C1 TÉLÉPHONIE



Réf.	Modèle	Cond
637505	1P0,9 AE	100m JO
105818	1P0,9 AE	500m
637520	1P0,9 AE	Coupe
105918	2P0,9 AE	500m
105900	2P0,9 AE	Coupe

CÂBLE CR1C1



Réf.	Modèle	Cond
107805	2x1,5	100m JO
107818	2x1,5	500m
107800	2x1,5	Coupe
011237	3G1,5	500m
011238	3G1,5	Coupe
011240	3G2,5	500m
011242	3G2,5	Coupe

MOBIWAY™

Nexans



Touret plastique MOBIWAY™

Réf.	Modèle	Cond
01273070	ALSECURE PREMIUM 1P9	500m
01273069	ALSECURE PREMIUM 2x1,5	300m
01273059	SYSTEME MOBIWAY	Unité JO

CONDUITS ET CHEMINEMENT / Gaines ICTA

TURBOGLISS

legrand®

Gaine ICTA 3422



Réf.	Modèle	
05116	TURBOGLISS BLEU ATF 16/100	JO
05120	TURBOGLISS BLEU ATF 20/100	JO
05125	TURBOGLISS BLEU ATF 25/100	JO
05132	TURBOGLISS BLEU ATF 32/100	JO
05140	TURBOGLISS BLEU ATF 40/100	JO
05720	TURBOGLISS VERT ATF 20/100	JO

FLEXPRO+

Courant
au FIL DU CONDUIT



Gaine ICTA 3422



Réf.	Modèle	
13021140	FLEXPRO+ NOIR TAGP 16/100	JO
13021540	FLEXPRO+ NOIR TAGP 20/100	JO
13021940	FLEXPRO+ NOIR TAGP 25/100	JO
13081540	FLEXPRO+ VERT TAGP 20/100	JO
13081940	FLEXPRO+ VERT TAGP 25/100	

FLEXI-CHOC

Courant
au FIL DU CONDUIT



Gaine ICTA 3522 IK10



Réf.	Modèle	
12023320	FLEXI-CHOC NBG TAP 40/25	
12023920	FLEXI-CHOC NBG TAP 50/25	
12024320	FLEXI-CHOC NBG TAP 63/25	
12025120	FLEXI-CHOC NBG TAP 90/25	

CONDUITS ET CHEMINEMENT / Grillage avertisseur

GRILLAGE AVERTISSEUR

Courant
au FIL DU CONDUIT



Couleur : Rouge



Réf.	Modèle	
60062540	GRILLAGE AVERTISSEUR EURE-K	


CONDUITS ET CHEMINEMENT / Préfilé

PREFILAR

PREFILAR
au FIL DU CONDUIT



Couronne de 100 mètres. Disponible à partir du 1^{er} mars 2022



Réf.	Modèle	
163153	PREFILE 3G1,5 - 16-BRVJ	JO
163151	PREFILE 3G1,5 - 16-BNVJ	JO
163155	PREFILE 3X1,5 - 16-R00	JO
203251	PREFILE 3G2,5 - 20-BRVJ	JO
204151	PREFILE 4G1,5 - 20-BRVJN	JO

PREFILAR COURANT FAIBLE

PREFILAR
au FIL DU CONDUIT



Couronne de 100 mètres. Disponible à partir du 1^{er} mars 2022



Réf.	Modèle	
201700	PREFILE 17 VATCA - 20	JO
200003	PREFILE GRADE 3 TVS CCA - 20	JO
200006	PREFILE CAT6 4P - 20	JO

PREFILCO NOIR

Courant
au FIL DU CONDUIT



Couronne de 100 mètres



Réf.	Modèle	
20020002	3G1.5 BRV 16/100	
20020004	3G1.5 BNV 16/100	
20020020	3G2.5 BRV 20/100	
20020014	4G1.5 BNR 20/100	
20020016	5G1.5 BMM 20/100	

PREFILCO VERT

Courant
au FIL DU CONDUIT



Couronne de 100 mètres



Réf.	Modèle	
20080033	17VATCA 20/100	
20080035	298 GRADE 1 ADSL 20/100	
20080040	GRADE 3 TV 20/100	

PRÉFILÉ



Couronne de 100 mètres



Réf.	Modèle
09004	3G1.5 BRV 16/100
09032	3G2.5 BRV 20/100
09160	17VATCA 20/100
09090	298 GRADE 1 ADSL 20/100

CONDUITS ET CHEMINEMENT / Tubes IRL

IRL 3321 TULIPE



Couleur : Gris



Réf.	Modèle	Cond
DX27716	Ø16 3M GRIS	3m JO
DX27720	Ø20 3M GRIS	3m JO
DX27725	Ø25 3M GRIS	3m JO
DX27732	Ø32 3M GRIS	3m JO
DX27740	Ø40 3M GRIS	3m JO

IRL 3321 TULIPE



Couleur : Gris



Réf.	Modèle	Cond
07116	Ø16 3M GRIS	3m JO
07120	Ø20 3M GRIS	3m JO
07125	Ø25 3M GRIS	3m JO
07132	Ø32 3M GRIS	3m JO
07140	Ø40 3M GRIS	3m JO

IRL 3321 TULIPE



Couleur : Gris



Réf.	Modèle	Cond
16041108	Ø16 3M GRIS	3m JO
16041508	Ø20 3M GRIS	3m JO
16041908	Ø25 3M GRIS	3m JO
16042708	Ø32 3M GRIS	3m JO
16043308	Ø40 3M GRIS	3m JO

CONDUITS ET CHEMINEMENT / Chemin de câbles fils & accessoires

KIT ÉCLISSAGE UNIVERSEL



Réf.	Modèle	
MV51420	ECLISSE UNIVERSELLE BFR EZ	JO

MAVIFIL BFR



Chemin de câbles en fils d'acier soudés finition EZ



Réf.	Modèle
MV50420	CC 50 BFR30 EZ
MV50421	CC 100 BFR30 EZ
MV50430	CC 50 BFR60 EZ
MV50431	CC 100 BFR60 EZ
MV50432	CC 150 BFR60 EZ
MV50433	CC 200 BFR60 EZ
MV50435	CC 300 BFR60 EZ

ECLISSAGE BFR FINITION Z 275



Eclisse automatique BFR 30/60/110

Réf.	Modèle	
MV51110	ECLISSE AUTO BFR Z275	JO

FIXATION BFR LARG50 Z275



Fixatin double usage BFR 30 à 60 mm. Long 50

Réf.	Modèle	
MV51101	FIXATION DBLE USAGE BFR LARG50	

CONTRE-ÉCLISSE BFR



Réf.	Modèle	
MV51421	CONTRE ECLISSE BFR EZ	JO
MV51422	CONTRE ECLISSE BFR GOUJON SOUD	

CRAPAUD SUSPENSION BFR Z275



Étrier mural et de plafond pour chemin de câble

Réf.	Modèle	
MV51102	CRAPAUD SUSPENSION BFR Z275	JO

FIXATION BFR RAPID FILMATIC



Réf.	Modèle	
MV51100	FILMATIC FIX BFR/CONS OMEGA Z2	

FIXATION UNIVERSELLE BFR60 Z275



Fixation murale BFR 60 Larg. 50/100. Utilisations : Console murale pour BFR largeur 60. Support pour boîte de dérivation.

Réf.	Modèle	
MV51103	FIXATION UNIVERSELLE BFR60 Z27	

FIXATION UNIVERSELLE BFR



Attache universelle BFR L100 Z275

Réf.	Modèle	
MV51130	L100mm Z275	
MV51131	L150mm Z275	

BORNE DE MISE À LA TERRE



Borne bi-metal M6 16-25mm²

Réf.	Modèle	
MV41940	KIT BORNE + 2 RONDELLES	JO

CONDUITS ET CHEMINEMENT / Chemin de câbles tôle & accessoires

MAVITÔLE BRN



Réf.	Modèle	
MV40120	CC 65 BRN50 Z275	
MV40121	CC 95 BRN50 Z275	
MV40123	CC 155 BRN50 Z275	
MV40125	CC 215 BRN50 Z275	
MV40128	CC 305 BRN50 Z275	
MV40100	CC 65 BRN35 Z275	
MV40101	CC 95 BRN35 Z275	

ECLISSAGE BRN

LE CHEMIN DE CÂBLES
MAVIL
PAR GEWISS



Eclisse automatique pour Mavitôle BRN 50 mm
NF-EN - 61537. Finition Z 275

Réf.	Modèle	
MV41111	ECLISSE AUTO BRN50 Z275	JO
MV41110	ECLISSE AUTO BRN35 Z275	JO
MV41130	ECLISSE PLIABLE BRN35-50 Z275	JO

CONSOLE UNIVERSELLE EN L

LE CHEMIN DE CÂBLES
MAVIL
PAR GEWISS



Support charges moyennes et légères, pour
chemin de câbles BFR et BRN. Finition Z 275

Réf.	Modèle	
MV60180	L100 mm	JO
MV60181	L150 mm	JO
MV60182	L200 mm	JO
MV60184	L300 mm	

CONSOLE UNIVERSELLE EN C

LE CHEMIN DE CÂBLES
MAVIL
PAR GEWISS



Support charges moyennes et légères, pour
chemin de câbles BFR et BRN. Finition Z 275

Réf.	Modèle	
MV62156	L100 mm	JO
MV62157	L150 mm	
MV62158	L200 mm	JO
MV62160	L300 mm	

CONSOLE OMÉGA SP

LE CHEMIN DE CÂBLES
MAVIL
PAR GEWISS



Support charges légères, pour chemin de câbles
BFR et BRN. Finition Z 275

Réf.	Modèle	
MV60100	L210mm	
MV60101	L110mm	
MV60102	L310mm	

TELEX RAIL 30C LG2000 Z275

LE CHEMIN DE CÂBLES
MAVIL
PAR GEWISS



Réf.	Modèle	
MV65150	TELEX RAIL 30C LG2000 Z275	JO

BOULON

LE CHEMIN DE CÂBLES
MAVIL
PAR GEWISS



Ergot + embase zingue EZ

Réf.	Modèle	
MV66101	M6x14	JO
MV66403	M6x20	JO

CONDUITS ET CHEMINEMENT / Moulures, plinthes & accessoires

MOULURE ATEHA

:hager



Réf.	Modèle	
ATA122009016	Moulure ATA 12x20 2,1ml Pure	JO
ATA122019016	MOULURE ATA 12X20 1 CLOISON PURE	
ATA123009016	MOULURE ATA 12X30 L=2,10M Pure	JO
ATA123019016	MOULURE ATA 12X30 1 CLOISON PURE	JO
ATA163009016	MOULURE ATA 16X30 L=2,10m Pure	JO
ATA163019016	MOULURE ATA 16X30 1 CLOISON Pure	
ATA205009016	MOULURE ATA 20X50 Pure	JO
ATA205019016	MOULURE ATA 20X50 1 CLOISON Pure	JO
ATA207529016	MOULURE ATA 20X75 2 CLOISONS Pure	

ANGLE EXTÉRIEUR VARIABLE ATEHA

:hager



Réf.	Modèle	
ATA122039016	Angle Extérieur ATA 12X20 Pure	JO
ATA123039016	Angle Extérieur ATA 12X30 Pure	JO
ATA163039016	Angle Extérieur ATA 16X30 Pure	JO
ATA205039016	Angle Extérieur ATA 20X50 Pure	JO

ANGLE INTÉRIEUR VARIABLE ATEHA

:hager



Réf.	Modèle	
ATA205049016	Angle Intérieur ATA 20X50 Pure	JO
ATA163049016	Angle Intérieur ATA 16X30 Pure	JO
ATA123049016	Angle Intérieur ATA 12X30 Pure	JO
ATA122049016	Angle Intérieur ATA 12X20 Pure	JO
ATA207549016	Angle Intérieur ATA 20X75 Pure	

ANGLE PLAT ATEHA

:hager



Réf.	Modèle	
ATA122059016	Angle Plat ATA 12X20 Pure	JO
ATA123059016	Angle Plat ATA 12X30 Pure	JO
ATA163059016	Angle Plat ATA 16X30 Pure	JO
ATA205059016	Angle Plat ATA 20X50 Pure	JO
ATA207559016	Angle Plat ATA 20X75 Pure	

EMBOUT ATEHA

:hager



Réf.	Modèle	
ATA122069016	Embout ATA 12X20 Pure	JO
ATA123069016	Embout ATA 12X30 Pure	JO
ATA163069016	Embout ATA 16X30 Pure	JO
ATA205069016	Embout ATA 20X50 Pure	JO
ATA207569016	Embout ATA 20X75 Pure	

SUPPORT ATEHA

:hager



Réf.	Modèle	
ATA123919016	Support ateha ATA12x20/30 Pur	JO
ATA123929016	Support dble ateha ATA12x20/30	JO
ATA163919016	Support ateha pour ATA16x30 Pu	
ATA205919016	Support ateha pour ATA20x50 Pu	
ATA122199016	Supp Legrand, ATA 12x20 Pure	JO
ATA123199016	Supp. Legrand, ATA12/16x30 Pure	JO

MOULURE DL PLUS

legrand®



Equippée d'un dispositif de maintien de câbles intégré Longueur : 2,10 m Blanc

Réf.	Modèle	
030014	DLP A-CLOIS.CENT.BLC32 X 12,5	JO
030015	MOULURE 32X12,5 SS C2,10 BLANC	JO
030804	MOULURE SANS CLOISON 32X16MM	
030017	MOULURE 32X20 BLANC SS CLOISON	JO
030021	DLP A-CLOIS CENT BLC40 X 16	
030027	MOULURE 40X20 BLANC SS CLOISON	

MOULURE KEVA

planet
wattohm



Moulure PVC + couvercle Longueur : 2.10m
Blanc Artic

Réf.	Modèle
11500	22X12 1 COMPARTIMENT
11520	32X12 1 COMPARTIMENT
11521	32X12 2 COMPARTIMENTS
11540	32X15 2 COMPARTIMENTS
11580	50X20 2 COMPARTIMENTS

CONDUITS ET CHEMINEMENT / Goulottes, poteaux & accessoires

GTL GAMMA+

:hager



Réf.	Modèle	
JK113	Pack GTL Gam.13, 1couv, 2,6m	JO
JK218	Pack GTL Gam.18, 2couv, 2,6m	JO
JK318	Pack GTL Gam.18, 3couv, 2,6m	
JC113	Couvercle pour JS013	
JS013	Soc. GTL Gam.13 pr JC113, 2,6m	
JZ132	Jonction plaf. pr GTL Gamma 13	JO
JZ131	Embout pr GTL Gamma 13	JO

GOULOTTE GBD

:hager



Réf.	Modèle
GBD5010009016	Goul.Clip45 GBD50x100 1cpt Pur
GBD5008509016	Goul.Clip45 GBD50x85 1cpt Pure
GBD5010069016	Embout GBD 50100 Pure
GBD5013149016	Angle Int GBD/GBA 50131 Pure
GBD5013169016	Embout GBD/GBA 50131 Pure
GBD5010049016	Angle Int GBD 50100 Pure
GBD5008549016	Angle Int GBD/GBA 50085 Pure
GBD5016149016	Angle Int GBD/GBA 50161 Pure
GBDCLIP9016	Clip Verrou Jdc GBD/GBA Pure
GBD5008569016	Embout GBD/GBA 50085 Pure

GOULOTTE LIFEA

:hager



Réf.	Modèle	
LFF4006009016	Goul Liféa 40X57 éclisses Pure	JO
LFF4009009016	Goul Liféa 40X90 éclisses Pure	JO
LFF4011009016	Goul Liféa 40X110 éclisses Pur	JO
LFF6006009016	Goul Liféa 60x57 éclisses Pure	JO
LFF6009009016	Goul Liféa 60x90 éclisses Pure	JO
LFF6011009016	Goul Liféa 60X110 éclisses Pur	JO
LFF6015009016	Goul Liféa 60X150 Pure	JO
LFF6019009016	Goul Liféa 60X190 Pure	JO
LFF6023009016	Goul Liféa 60X230 Pure	JO
LFF6006069016	Embout LFF60060 40060 60060 Pur	JO
LFF6009069016	Embout LFF60090 et LFF40090 Pu	JO
LFF6011069016	Embout LFF60110 et LFF40110 Pu	JO

BOITE DE SOL

:hager



Boite de sol 12 module

Réf.	Modèle
GTVR300	Supp pour appareillage 6 mod

COLONNES ET COLONNETTES

:hager



Colonne double face fixation vérin. Anodisé naturel

Réf.	Modèle
DAS2452700ELN	Colonne 2 faces H 2,70-3m Ano
DAP245650ELN	Colonnnette 2 faces H 650mm Ano
DAS24527009016	Colonne 2 faces H 2,70-3m Pure

GOULOTTE À CLIPPAGE DIRECT

legrand®



PVC

Réf.	Modèle
075601	GLT MOSAIC 50X80 1CV45 BL 2M
075602	GLT MOSAIC 50X105 1CV45 BL 2M

GOULOTTE GTL



Réf.	Modèle	
030037	GTL Drivia Premium 13 modules	JO
030067	GTL Drivia Premium 18 modules	JO

KIT EDF 2 COUVERCLES GTL/CLOISON



Ensemble de 2 couvercles. 180 et 40 mm de largeur et 2,60 m de longueur + 1 cloison.

Réf.	Modèle
030031	KIT EDF 2 CV GTL-CLOISON FRACT

GOULOTTE LOGIX 45



Blanc Artic



Réf.	Modèle
68033	FOND 85X50
68034	FOND 130X50

COUVERCLE LOGIX 45



Blanc Artic



Réf.	Modèle
68028	COUVERCLE 45

EQUIPEMENT DE BUREAU



Réf.	Modèle
PW32326	COLONNETTE 2 CPTS 0,68M ALU
PW28624	KIT 2 SUP VERT FIX 2X8M BTSTD
PW28604	KIT 3 PAN HOR VIDES 3X4M BTSTD
PW28608	KIT 3 PAN HOR VIDES 3X8M BTSTD
PW28712	CAD+COUV BTE STD PLAST 8/12M
PW29111	BLOC BUR 3X2P+T 2USB + CORD
PW29199	BRIDE FIXATION PR BLOC BUREAU
28434	BOITE DE SOL IP66CV INOX

POINT DE CENTRE



Réf.	Modèle	
030654	Point de centre DCL	JO

GOULOTTE DE CLIMATISATION



Réf.	Modèle
CLM650907	Joint de couv CLM65090 Blanc P
CLM650903	Angle Ext CLM65090 Blanc P
CLM650909	Joint de mur CLM65090 Blanc P
CLM650908	Te CLM65090 Blanc P

CONDUITS ET CHEMINEMENT / Goulottes de descente

GOULOTTE DE DESCENTE EN ALUMINIUM



Réf.	Modèle
S2565014	GPC 35-35 ALU
S2565016	GPC 60-60 ALU

GÉNIE CLIMATIQUE & SOLUTION HYDRAULIQUE



CHAUFFAGE ÉLECTRIQUE

Radiateur à chaleur douce	28
Rayonnant	32
Salle de bains	33
Régulation	36
Plancher chauffant construction neuve	37
Plancher chauffant rénovation	38

CHAUFFAGE HYDRAULIQUE

Pompe à chaleur	38
Pompe à chaleur Chauffage seul	41
Pompe à chaleur avec Ecs	42
Option Pac Atlantic	43
Option Pac Mitsubishi	44
Option Pac Panasonic	44
Option Pac Toshiba	45
Chaudière murale gaz condensation	45
Chaudière sol gaz condensation	46
Option Chaudière Chappee	46
Option Chaudière	46
Chaudière électrique	47
Radiateur à eau chaude	47
Régulation	47

EAU CHAUDE SANITAIRE

Ballon thermodynamique	47
Chauffe-eau électrique	48

HYDRO-DISTRIBUTION

Accessoires de pose et de raccordement	50
Pompes	54
Raccords laiton	55
Traitement de l'eau	55
Multicouche	55
Nettoyage et entretien de réseau	56

CLIMATISATION

Climatiseur R32	57
Gainable	61
Groupe Extérieur Mr Slim	62
Unité Intérieure	62
Groupe Extérieur Série M	62
Unité Intérieure Série M	63
Unité intérieure	63
goulotte	63
Accessoires climatisation	63

VENTILATION

Extracteurs et aérateurs	66
Extracteurs de conduits	67
VMC double flux	67
VMC simple flux hygro	68
VMC simple flux auto	71
Caisson de répartition	72
Aspiration centralisée	73

PHOTOVOLTAÏQUE

Kit intégré toiture	73
Kit Sur toiture	73
Kit toit terrasse	73
Accessoire de raccordement	74

PISCINE

Pompe à chaleur	74
Pompe à chaleur piscine Chaud seul	74
robot	74

TERTIAIRE ET INDUSTRIE

Chauffage Aerotherme	75
Plafond rayonnant	75
Emetteur infrarouge	75
Rideaux d'air	75
Chauffage Accu	76
Câbles chauffants	76
Ventilation	76
Accessoires Galva	78
Gaines et accessoires	79
Santé / Hygiène	79



CHAUFFAGE ÉLECTRIQUE / Radiateur à chaleur douce

CAMPALYS 3.0

CAMPA



L'association d'une façade acier rayonnante et d'une résistance à cristaux inertiel. L'ensemble est piloté par une régulation ultra précise avec priorité au rayonnement de façade pour garantir réactivité, confort et économies. Décliné en 4 géométries, 4 puissances. Existe en blanc, gris et anthracite. IP 24, IK8, Classe 2, Mono 230 V. Garantie 2 ans.

Réf.	Modèle	Format	Couleur
CYSD10HBCCB	CAMPALYS 3.0 NC 1000W	Horizontal	Blanc
CYSD15HBCCB	CAMPALYS 3.0 NC 1500W	Horizontal	Blanc
CYSD20HBCCB	CAMPALYS 3.0 NC 2000W	Horizontal	Blanc

EQUATEUR 4

Thermor



Un confort inégalé et personnalisable grâce aux accessoires en option : Diffuseur de parfum Scentsys®, Enceinte Multiroom Cabasse®, Tablette multifonction pour créer une ambiance unique dans l'habitat. Equateur 4 permet de réaliser des économies d'énergie grâce au pilotage à distance avec le Bridge Cozytouch Thermor en option et aux fonctions intelligentes intégrées : détecteurs, auto programmation et gestion des imprévus. Radiateur chaleur douce disponible en 2 couleurs et 3 formats : horizontal, vertical, plinthe.

Réf.	Modèle	Format	Couleur
427232	RAD Equateur 4 0750W	Horizontal	Blanc
427233	RAD Equateur 4 1000W	Horizontal	Blanc JO
427235	RAD Equateur 4 1500W	Horizontal	Blanc JO
427236	RAD Equateur 4 2000W	Horizontal	Blanc
427237	RAD Equateur 4 1000W	Vertical	Blanc
427238	RAD Equateur 4 1500W	Vertical	Blanc JO
427239	RAD Equateur 4 2000W	Vertical	Blanc

OVATION 3

Thermor



Radiateur électrique à inertie, Ovation 3 délivre une chaleur douce et immédiate dans toute la maison. Ovation 3 est un radiateur électrique économique connecté équipé du Pilotage Intelligent. Grâce à sa façade chauffante ultra réactive, le radiateur intelligent Ovation 3 est idéal dans les foyers ayant un rythme de vie irrégulier (emploi du temps et horaires variables).

Réf.	Modèle	Format	Couleur
430231	Ovation 3 1000W	Vertical	Blanc
430251	Ovation 3 1500W	Vertical	Blanc
430271	Ovation 3 2000W	Vertical	Blanc
450331	Ovation 3 1000W	Plinthe	Blanc
450351	Ovation 3 1500W	Plinthe	Blanc
480221	OVATION 3 0750W	Horizontal	Blanc
480231	Ovation 3 1000W	Horizontal	Blanc
480251	Ovation 3 1500W	Horizontal	Blanc
480271	Ovation 3 2000W	Horizontal	Blanc

BILBAO

Thermor



Radiateur électrique chaleur douce qui diffuse une chaleur douce régulière et permanente. Avec son design singulier tout en rondeur et ses trois formats, ce radiateur électrique à chaleur douce à fluide caloporteur s'intègre facilement à tous les intérieurs. Faites place à la détente et au cocooning !

Réf.	Modèle	Format	Couleur
495831	BILBAO 3 BAS BLC 1000W	Bas	Blanc
493821	BILBAO 3 H BLC 0750W	Horizontal	Blanc
493831	BILBAO 3 H BLC 1000W	Horizontal	Blanc
493851	BILBAO 3 H BLC 1500W	Horizontal	Blanc
493871	BILBAO 3 H BLC 2000W	Horizontal	Blanc

BALEARES

Thermor



Radiateur électrique à chaleur douce au design simple, épuré et moderne pour s'intégrer facilement dans votre intérieur

Réf.	Modèle	Format	Couleur
492411	BALEARES 2 H BLC 0500W	Horizontal	Blanc
492421	BALEARES 2 H BLC 0750W	Horizontal	Blanc
492431	BALEARES 2 H BLC 1000W	Horizontal	Blanc
492451	BALEARES 2 H BLC 1500W	Horizontal	Blanc
492471	BALEARES 2 H BLC 2000W	Horizontal	Blanc

KENYA 3

Thermor



Radiateur chaleur douce électrique à inertie offrant une température stable et homogène dans toute la pièce. Kenya 3 est parfait pour les foyers au rythme de vie régulier. Avec le Bridge cozytouch en option, le pilotage de l'appareil se fait n'importe où et n'importe quand grâce à votre smartphone.



Réf.	Modèle	Format	Couleur
414521	KENYA 3 0750W	Horizontal	Blanc
414531	KENYA 3 1000W	Horizontal	Blanc
414551	KENYA 3 1500W	Horizontal	Blanc
414571	KENYA 3 2000W	Horizontal	Blanc
414651	KENYA 3 1500W	Vertical	Blanc
414671	KENYA 3 2000W	Vertical	Blanc

INGENIO 3

Thermor



Radiateur connecté, compact, qui s'intègre dans tous les petits espaces.



Réf.	Modèle	Format	Couleur
479311	INGENIO 3 0500W	Horizontal	Blanc
479321	INGENIO 3 0750W	Horizontal	Blanc
479331	INGENIO 3 1000W	Horizontal	Blanc JO
479351	INGENIO 3 1500W	Horizontal	Blanc JO
479371	INGENIO 3 2000W	Horizontal	Blanc JO

TAIGA

ACOVA



Radiateur électrique à fluide thermoactif en fonte d'aluminium. Blanc, autre coloris sur demande.



Réf.	Modèle	Couleur
TAKE-050-041/CF	Taiga EL 500W 9010	Blanc
TAKE-075-049/CF	Taiga EL 750W 9010	Blanc
TAKE-100-057/CF	Taiga EL 1000W 9010	Blanc
TAKE-150-081/CF	Taiga EL 1500W 9010	Blanc
TAKE-200-121/CF	Taiga EL 2000W 9010	Blanc

VOLGA PLUS

ACOVA



Le détection de présence est l'atout du VOLGA Plus. Il apporte une chaleur douce et prolongée avec une montée rapide en température. La commande est intuitive et se situe en partie haute. La programmation hebdomadaire est personnalisable. Détection d'ouverture et de fermeture de fenêtre.



Réf.	Modèle	Couleur
TAMH-050-053/CF	Volga Plus EL 500W 9010	Blanc
TAMH-075-053/CF	Volga Plus EL 750W 9010	Blanc
TAMH-100-063/CF	Volga Plus EL 1000W 9010	Blanc
TAMH-150-093/CF	Volga Plus EL 1500W 9010	Blanc
TAMH-200-123/CF	Volga Plus EL 2000W 9010	Blanc

ATOLL TAXN

ACOVA



Un design simple à prix doux, que ce soit en blanc ou en chromé. Disponible dans toutes les teintes du nuancier. Facile à installer



Réf.	Modèle	Couleur
TAXN-050-039/CF	Atoll EL 500W 9010	Blanc JO
TAXN-075-047/CF	Atoll EL 750W 9010	Blanc JO
TAXN-100-063/CF	Atoll EL 1000W 9010	Blanc JO
TAXN-150-095/CF	Atoll EL 1500W 9010	Blanc JO
TAXN-200-127/CF	Atoll EL 2000W 9010	Blanc JO

GALAPAGOS

atlantic



Réf.	Modèle	Format	Couleur
500607	GALAPAGOS PI CO H 750W	Horizontal	Blanc
500610	GALAPAGOS PI CO H 1000W	Horizontal	Blanc
500615	GALAPAGOS PI CO H 1500W	Horizontal	Blanc
500620	GALAPAGOS PI CO H 2000W	Horizontal	Blanc

ACCESSIO

atlantic



Réf.	Modèle	Format	Couleur
524905	ACCESSIO DIG 2 H 0500W	Horizontal	Blanc
524907	ACCESSIO DIG 2 H 0750W	Horizontal	Blanc
524910	ACCESSIO DIG 2 1000W	Horizontal	Blanc JO
524915	ACCESSIO DIG 2 1500W	Horizontal	Blanc JO
524920	ACCESSIO DIG 2 2000W	Horizontal	Blanc

AGILIA

atlantic



Réf.	Modèle	Format	Couleur
503105	AGILIA PI CO H 500W BLC	Horizontal	Blanc
503107	AGILIA PI CO H 750W BLC	Horizontal	Blanc
503110	AGILIA PI CO 1000W	Horizontal	Blanc JO
503115	AGILIA PI CO 1500W	Horizontal	Blanc JO

ARIAL 2

Noirot



Réf.	Modèle
00S1013TCHV	ARIAL FLUIDE TACTILE 1000W
00S1015TCHV	ARIAL FLUIDE TACTILE 1500W
00S1017TCHV	ARIAL FLUIDE TACTILE 2000W

AGILIA

atlantic



Réf.	Modèle	Format	Couleur
503120	AGILIA PI CO 2000W	Horizontal	Blanc

AXANE

Noirot



Réf.	Modèle	Couleur
00S1022FDHV	AXANE FLUIDE DIGITAL 750W	Blanc
00S1023FDHV	AXANE FLUIDE DIGITAL 1000W	Blanc JO
00S1025FDHV	AXANE FLUIDE DIGITAL 1500W	Blanc JO
00S1027FDHV	AXANE FLUIDE DIGITAL 2000W	Blanc
00S1021FDHV	AXANE FLUIDE DIGITAL 500W	Blanc

AXOO

Noirot



Réf.	Modèle	Format	Couleur
NEN3072SEEC	AXOO 750W	Horizontal	Blanc
NEN3073SEEC	AXOO 1000W	Horizontal	Blanc
NEN3075SEEC	AXOO 1500W	Horizontal	Blanc
NEN3077SEEC	AXOO 2000W	Horizontal	Blanc
NEN3083SEEC	AXOO 1000W	Vertical	Blanc
NEN3085SEEC	AXOO 1500W	Vertical	Blanc
NEN3087SEEC	AXOO 2000W	Vertical	Blanc
NEN3093SEEC	AXOO 1000W	Bas	Blanc
NEN3095SEEC	AXOO 1500W	Bas	Blanc

BELADOO

Noirot



Réf.	Modèle	Format	Couleur
NEN1682SEEC	BELADOO 750W	Plinthe	Blanc
NEN1683SEEC	BELADOO 1000W	Horizontal	Blanc
NEN1685SEEC	BELADOO 1500W	Horizontal	Blanc
NEN1687SEEC	BELADOO 2000W	Horizontal	Blanc
NEN1693SEEC	BELADOO 1000W	Vertical	Blanc
NEN1695SEEC	BELADOO 1500W	Vertical	Blanc
NEN1697SEEC	BELADOO 2000W	Vertical	Blanc
NEN1703SEEC	BELADOO 1000W	Bas	Blanc
NEN1705SEEC	BELADOO 1500W	Bas	Blanc
NEN1713SEEC	BELADOO 1000W	Plinthe	Blanc
NEN1715SEEC	BELADOO 1500W	Plinthe	Blanc

CALIDOO

Noirot



Réf.	Modèle	Format	Couleur
NEN3012SEEC	CALIDOO 750W	Horizontal	Blanc
NEN3013SEEC	CALIDOO 1000W	Horizontal	Blanc
NEN3015SEEC	CALIDOO 1500W	Horizontal	Blanc
NEN3017SEEC	Calidoo Horiz. 2000W Blanc	Horizontal	Blanc
NEN3025SEEC	CALIDOO 1500W	Vertical	Blanc
NEN3027SEEC	CALIDOO 2000W	Vertical	Blanc

CALISSIA

atlantic



Réf.	Modèle	Format	Couleur
529807	CALISSIA CO H 750W BLC	Horizontal	Blanc
529810	CALISSIA CO H 1000W BLC	Horizontal	Blanc
529815	CALISSIA CO H 1500W BLC	Horizontal	Blanc
529820	CALISSIA CO H 2000W BLC	Horizontal	Blanc

DIVALI

atlantic



Réf.	Modèle	Format	Couleur
507608	DIVALI H 0750W BLC	Horizontal	Blanc
507609	DIVALI H 1000W BLC	Horizontal	Blanc
507613	DIVALI H 1500W BLC	Horizontal	Blanc
507614	DIVALI H 2000W BLC	Horizontal	Blanc

DOOK

Noirot



Caisson VMC hygroréglable universel de type A ou B, basse consommation 18 W-Th-C, jusqu'à 6 sanitaires et une cuisine. Systèmes de montage des gaines brevetés EasyFix® et Twist®

Réf.	Modèle	Format	Couleur
NEN3362TCEC	DOOK 750W	Horizontal	Blanc
NEN3363TCEC	DOOK 1000W	Horizontal	Blanc
NEN3365TCEC	DOOK 1500W	Horizontal	Blanc
NEN3367TCEC	DOOK 2000W	Horizontal	Blanc

ETIC COMPACT

Noirot



Réf.	Modèle
NEM2401SEEC	ETIC COMPACT-500W
NEM2402SEEC	ETIC COMPACT-750W
NEM2403SEEC	ETIC COMPACT-1000W
NEM2405SEEC	ETIC COMPACT-1500W
NEM2407SEEC	ETIC COMPACT-2000W

ETIC SLIM

Noirot



Réf.	Modèle
NEM2422SEEC	ETIC SLIM-750W
NEM2423SEEC	ETIC SLIM-1000W
NEM2425SEEC	ETIC SLIM-1500W
NEM2427SEEC	ETIC SLIM-2000W

NIRVANA

atlantic



Réf.	Modèle	Format	Couleur
507405	NIRVANA DIG H 500W BLC	Horizontal	Blanc
507407	NIRVANA DIG H 750W BLC	Horizontal	Blanc
507410	NIRVANA DIG H 1000W BLC	Horizontal	Blanc
507415	NIRANA DIG 1500W	Horizontal	Blanc
507420	NIRANA DIG 2000W	Horizontal	Blanc

SOKIO

atlantic



Réf.	Modèle	Format	Couleur
503108	SOKIO digital H 750W Blanc	Horizontal	Blanc
503109	SOKIO digital H 1000W Blanc	Horizontal	Blanc
503113	SOKIO digital H 1500W Blanc	Horizontal	Blanc
503114	SOKIO digital H 2000W Blanc	Horizontal	Blanc

MOZART DIGITAL

Thermor



Radiateur à inertie maîtrisée grâce à son corps de chauffe en aluminium pour une chaleur douce et réactive. Équipé d'une commande digitale avec programmation intégrée et d'un détecteur automatique de fenêtre ouverte pour réduire la consommation d'énergie.

Réf.	Modèle	Format	Couleur
475211	MOZART DIG 0500W	Horizontal	Blanc
475221	MOZART DIG 0750W	Horizontal	Blanc
475231	MOZART DIG 1000W	Horizontal	Blanc JO
475331	MOZART DIG 1000W	Vertical	Blanc
475251	MOZART DIG 1500W	Horizontal	Blanc JO
475351	MOZART DIG 1500W	Vertical	Blanc
475271	MOZART DIG 2000W	Horizontal	Blanc JO
475371	MOZART DIG 2000W	Vertical	Blanc

TÉNÉRIFE

Thermor




Radiateur chaleur douce accessible pour tous offrant une chaleur douce pour un confort immédiat. Format horizontal à l'installation rapide grâce au support en H. La programmation et le détecteur de fenêtre ouverte intégrés permettent de réaliser des économies d'énergie. En option : possibilité de rendre l'appareil connecté avec une interface par appareil et un bridge par foyer pour un pilotage à distance avec l'application Cozytouch.

Réf.	Modèle	Format	Couleur
479312	Tenerife 0750W	Horizontal	Blanc
479313	Tenerife 1000W	Horizontal	Blanc
479315	Tenerife 1500W	Horizontal	Blanc
479316	Tenerife 2000W	Horizontal	Blanc

CHAUFFAGE ÉLECTRIQUE / Rayonnant

AMADEUS

Thermor



Rayonnant digital - Amadeus digital horizontal blanc 0500W

Réf.	Modèle	Format	Couleur
443203	AMADEUS DIG H BLC 0500W	Horizontal	Blanc
443204	AMADEUS DIG H BLC 0750W	Horizontal	Blanc
443205	AMADEUS DIG H BLC 1000W	Horizontal	Blanc
443209	AMADEUS DIG V BLC 1000W	Vertical	Blanc
443210	AMADEUS DIG V BLC 1500W	Vertical	Blanc
443212	AMADEUS DIG V BLC 2000W	Vertical	Blanc
443213	AMADEUS DIG H 1250W BLC	Horizontal	Blanc
443214	AMADEUS DIG H 1500W BLC	Horizontal	Blanc
443215	AMADEUS DIG H 2000W BLC	Horizontal	Blanc

AURÉA DIGITAL

Noirot



Panneau rayonnant aux lignes épurées. Nouveau boîtier de commandes à affichage digital pour plus d'économies d'énergies.

Réf.	Modèle	Format	Couleur
00M2201FDFS	AUREA D 500W	Horizontal	Blanc
00M2202FDFS	AUREA D 750W	Horizontal	Blanc
00M2203FDFS	AUREA D 1000W	Horizontal	Blanc JO
00M2204FDFS	AUREA D 1250W	Horizontal	Blanc
00M2205FDFS	AUREA D 1500W DIG	Horizontal	Blanc JO
00M2207FDFS	AUREA D 2000W	Horizontal	Blanc
00M2213FDFS	AUREA D 1000W	Vertical	Blanc
00M2215FDFS	AUREA D 1500W	Vertical	Blanc
00M2217FDFS	AUREA D 2000W	Vertical	Blanc

AURÉA INTELLIGENT

Noirot



Panneau rayonnant aux lignes épurées. Performance et facilité au quotidien et des fonctions à économie d'énergie.

Réf.	Modèle	Format
00M2012SEFS	AUREA 750W SMART ECOCONTROL	Horizontal
00M2013SEFS	AUREA 1000W SMART ECOCONTROL	Horizontal
00M2014SEFS	AUREA 1250W SMART ECOCONTROL	Horizontal
00M2015SEFS	AUREA 1500W SMART ECOCONTROL	Horizontal
00M2017SEFS	AUREA 2000W SMART ECOCONTROL	Horizontal
00M2033SEFS	AUREA B 1000W SMART ECO CONTR	Horizontal

EMOTION 4

Thermor



Panneau rayonnant intelligent et connecté. Compatible CozyTouch

Réf.	Modèle	Format	Couleur
423884	EMOTION 4 0500W	Horizontal	Blanc
423885	EMOTION 4 0750W	Horizontal	Blanc
423886	EMOTION 4 1000W	Horizontal	Blanc
423887	EMOTION 4 1250W	Horizontal	Blanc
423888	EMOTION 4 1500W	Horizontal	Blanc
423889	EMOTION 4 2000W	Horizontal	Blanc
423890	EMOTION 4 V 1000W BLC	Vertical	Blanc
423891	EMOTION 4 V 1500W BLC	Vertical	Blanc
423892	EMOTION 4 V 2000W BLC	Vertical	Blanc

SOLIUS

atlantic



Réf.	Modèle	Format	Couleur
423533	SOLIUS DIG H 500W BLC	Horizontal	Blanc
423534	SOLIUS DIG H 750W BLC	Horizontal	Blanc
423535	SOLIUS DIG 1000W	Horizontal	Blanc JO
423539	SOLIUS DIG V 1000W BLC	Vertical	Blanc
423540	SOLIUS DIG V 1500W BLC	Vertical	Blanc
423541	SOLIUS DIG V 2000W BLC	Vertical	Blanc
423966	SOLIUS DIG H 1250W BLC	Horizontal	Blanc
423967	SOLIUS DIG 1500W	Horizontal	Blanc JO
423968	SOLIUS DIG H 2000W BLC	Horizontal	Blanc

TATOU

atlantic



Réf.	Modèle	Format	Couleur
666417	TATOU PI CONNECTE H 500W	Horizontal	Blanc
666418	TATOU PI CONNECTE H 0750W	Horizontal	Blanc
666419	TATOU PI CONNECTE H 1000W	Horizontal	Blanc
666421	TATOU PI CONNECTE H 1250W	Horizontal	Blanc
666422	TATOU PI CONNECTE H 1500W	Horizontal	Blanc
666423	TATOU PI CONNECTE H 2000W	Horizontal	Blanc

CHAUFFAGE ÉLECTRIQUE / Salle de bains

2012

atlantic



Réf.	Modèle	Format	Couleur
831105	2012 ELEC 500W BLC	Horizontal	Blanc
831107	2012 ELEC 750W BLC	Horizontal	Blanc
831110	2012 ELEC 1000W BLC	Horizontal	Blanc
831403	2012 ELEC ETR 0300W BLC	Vertical	Blanc
831405	2012 ELEC ETR 500W BLC	Vertical	Blanc

ADELIS

atlantic



Réf.	Modèle	Format	Couleur
861911	ADELIS DIGIT 500W BLC	Horizontal	Blanc
861912	ADELIS DIGIT 750W BLC	Horizontal	Blanc
861914	ADELIS DIGIT 1500W BLC	Horizontal	Blanc
861916	ADELIS DIGIT 1750W BLC	Horizontal	Blanc

ALLURE

Thermor



Radiateur sèche-serviettes - Allure 3 mat à gauche, électrique sans soufflerie, 0750W, blanc satin

Réf.	Modèle	Format	Couleur
483240	ALLURE 3 MATG 0750W BLC SAT	Vertical	Blanc
483241	ALLURE 3 MATD 0750W BLC SAT	Vertical	Blanc
483242	ALLURE 3 MATG 1500W BLC SAT	Vertical	Blanc
483243	ALLURE 3 MATD 1500W BLC SAT	Vertical	Blanc
483244	ALLURE 3 MATG 1750W BLC SAT	Vertical	Blanc
483245	ALLURE 3 MATD 1750W BLC SAT	Vertical	Blanc

ATOLL SPA AIR

ACOVA



Sèche-serviettes électrique à fluide ThermoActiv. Commande à distance infrarouge permettant de programmer une montée de température automatique journalière. Soufflerie électrique discrète 1000 W pour un chauffage immédiat Blanc, autres coloris en option.

Réf.	Modèle
TSL-050-050/IFS	Atoll Spa Air EL 500W+1000W 9016
TSL-075-050/IFS	Atoll Spa Air EL 750W+1000W 9016

ATOLL SPA EL

ACOVA



Réf.	Modèle	Format	Couleur
TSL-050-050-TF	Atoll Spa EL 500W 9016	Vertical	Blanc
TSL-075-050-TF	Atoll Spa EL 750W 9016	Vertical	Blanc

CALA + AIR

ACOVA



Sèche-serviettes à fluide thermoactif. 3 fonctions à la carte : radiateur seul / radiateur + soufflant 1000W / soufflant seul. Economies d'énergies : grâce à la nouvelle programmation IRS. Blanc, autres coloris sur demande.

Réf.	Modèle
TLN050-050IFS	Cala + Air Symétrique EL 500W+1000W 9016
TLN075-050IFS	Cala + Air Symétrique EL 750W+1000W 9016

CALA AVEC TÉLÉCOMMANDE

ACOVA



Radiateur extra-plat, avec une très faible saillie au mur. La fonction TimerProg sur les modèles électriques permet de programmer une chaleur renforcée quotidienne en automatique et à l'heure souhaitée.

Réf.	Modèle	Format	Couleur
TLN-050-050/GF	Cala Symétrique EL 500W 9016	Vertical	Blanc
TLN-050-050-TF	Cala Symétrique EL 500W 9016	Vertical	Blanc
TLN-075-050/GF	Cala Symétrique EL 750W 9016	Vertical	Blanc
TLN-075-050-TF	Cala Symétrique EL 750W 9016	Vertical	Blanc

CORSAIRE

Thermor



Sèche-serviettes composé de tubes ronds pour sécher les serviettes et chauffer la salle de bains pour un confort optimal. Fonction 24h auto pour une montée en température automatique à l'heure souhaitée. S'intègre facilement dans les endroits étroits grâce à sa largeur de 48 cm au format galbé et seulement 40 cm de largeur en format étroit.

Réf.	Modèle	Format	Couleur
472311	CORSAIRE GALB 0500W		Blanc Satin JO
472321	CORSAIRE GALB 0750W		Blanc Satin JO
472331	CORSAIRE GALB 1000W		Blanc Satin
473301	CORSAIRE ETR 0300W		Blanc Satin
473311	CORSAIRE ETR 0500W		Blanc Satin JO
476191	CORSAIRE EC 0609W	Vertical	Blanc
478491	CORSAIRE EC 0844W	Vertical	Blanc

CORSICA 2

Noirot



Radiateur sèche-serviettes, à technologie sèche. Température homogène et jusqu'à 3 fois plus rapide que les radiateurs à fluide.

Réf.	Modèle	Couleur
00K2195SEAJ	CORSICA DY1500W BLSEC INTUITIV	Blanc

DIVONNE 3

Noirot



Soufflant salle de bain (gain de place)», résistance à très faible inertie, sortie d'air par grille à lamelles sous l'appareil, avec minuterie de 15 min. Puissance de 1000 à 2000W. «

Réf.	Modèle
00L1047AAA J	DIVONNE 3 AVEC MINUTERIE

DORIS

atlantic



Réf.	Modèle	Format	Couleur
850257	DORIS DIG 0500W BLC	Vertical	Blanc
850258	DORIS DIG 0750W BLC	Vertical	Blanc
850259	DORIS DIG 1000W BLC	Vertical	Blanc
851127	DORIS 2 DIG VENTILO 1500W	Vertical	Blanc
851128	DORIS 2 DIG VENTILO 1750W	Vertical	Blanc JO
851129	DORIS 2 DIG VENTILO 2000W	Vertical	Blanc
851135	DORIS DIG ETR 0500W BLC	Vertical	Blanc
851138	DORIS DIG ETR VEN 1500W	Vertical	Blanc

ETIC BAIN

Noirot



Réf.	Modèle
NEK2455SEEC	ETIC BAIN 1500W

FASSANE SPA

ACOVA



Réf.	Modèle
TFAS-050-050-TF	Fassane Spa Symétrique EL 500W 9016
TFAS-075-050-TF	Fassane Spa Symétrique EL 750W 9016

FASSANE SPA AVEC TÉLÉCOMMANDE

ACOVA



Sèche-serviettes électrique à fluide ThermoActif. Avec commande à distance radiofréquence permettant de programmer une montée de température automatique journalière. Situé dans le prolongement du collecteur, le cache du récepteur est peint dans la couleur du radiateur (50 teintes au choix), offrant ainsi un véritable confort visuel. De plus, la programmation embarquée respecte les normes de logement adaptées aux Personnes à Mobilité Réduite (PMR).
Blanc, autres coloris sur demande.



Réf.	Modèle
TFAS-050-050/GF	Fassane Spa Symétrique EL 500W 9016
TFAS-075-050/GF	Fassane Spa Symétrique EL 750W 9016

ILLICO 3

Thermor



Sèche-serviettes soufflant au design ultra compact nouvelle génération idéal pour les petits espaces. Illico 3 est équipé d'une commande avec touche tactile, affichage de l'heure et programmation intégrée.



Réf.	Modèle
491372	ILLICO 3
491373	ILLICO 3 + BARRES
491374	ILLICO 3 + BARRES ET MIROIR

KEA

atlantic



Réf.	Modèle	Format	Couleur
841515	KEA VEN 1400W BLC	Vertical	Blanc

MAJORQUE

Thermor



Sèche-serviettes 1400W de 34 cm de large et 70 cm de haut, idéal pour les petites salles de bains, disponible en 2 couleurs, avec soufflerie.



Réf.	Modèle	Couleur
493124	MAJORQUE SOUF 1400W ARDOISE	Ardoise
493151	MAJORQUE SOUF 1400W	Blanc Satin JO

OLERON

Noirot



Réf.	Modèle	Format	Couleur
00K2321TRDR	S.S OLERON STAT. 500W L500	Vertical	Blanc
00K2322TRDR	S.S OLERON STAT. 750W L500	Vertical	Blanc
00K2335STRD	S.S OLERON'R DYNA.1500W L500	Vertical	Blanc
00K2336STRD	S.S OLERON'R DYNA.1750W L500	Vertical	Blanc
00K2343TRDR	S.S OLERON STAT. 1000W L600	Vertical	Blanc

RIVA 4

Thermor



Radiateur sèche-serviettes électrique avec 2 patères repositionnables. Équipé d'une soufflerie

Réf.	Modèle	Couleur
471258	RIVA 4 1000W	Blanc Satin
471259	RIVA 4 0500W	Blanc Satin
471260	RIVA 4 0750W	Blanc Satin JO

RIVA 4 AVEC SOUFFLERIE

Thermor



Radiateur sèche-serviettes électrique avec 2 patères repositionnables. Équipé d'une soufflerie

Réf.	Modèle	Couleur
471558	RIVA 4 SOUFF 1500W	Blanc Satin JO
471559	RIVA 4 SOUFF 1750W	Blanc Satin JO
471560	RIVA 4 SOUFF 2000W	Blanc Satin

TELIA

atlantic



Réf.	Modèle	Format	Couleur
720109	SOUFFLANT TELIA BLANC	Vertical	Blanc
720110	SOUFFLANT TELIA 2 BARRES ANTH	Vertical	Blanc
720111	TELIA 2 BARRES ANTH	Vertical	Anthracite

CHAUFFAGE ÉLECTRIQUE / Régulation

BOITIER TAXB

ACOVA



Réf.	Modèle
895440	Boitier TAXB

BOITIER TIMERPROG

ACOVA



Réf.	Modèle
874110	Boitier TIMERPROG

BRIDGE

Thermor



Bridge 2 Cozytouch Thermor



Réf.	Modèle
400991	BRIDGE 2 COZYTOUCH THERMOR

BRIDGE COZYTOUCH

Thermor



Passerelle permettant de faire le lien entre vos radiateurs Thermor compatibles et l'application Cozytouch Thermor



Réf.	Modèle	
450251	INTERFACE COZYTOUCH THERMOR	J0

COZYTOUCH

atlantic



Réf.	Modèle
602251	INTERFACE COZYTOUCH ATLANTIC

HEATZY

ACOVA

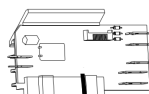


Programmeur permettant de piloter et contrôler les radiateurs électriques de toute marque disposant d'un fil pilote. Via un Smartphone, changez le mode de fonctionnement du chauffage parmi Confort, Eco, etc.

Réf.	Modèle
887700	Acova Heatzy Elec'Pro

RÉGULATION

CAMPA



Réf.	Modèle
S131AA0503	CARTE BAS. DE 16A SANS DIODE

MULLER INTUITIV

Noirot



Le module de connexion Muller Intuitiv with Netatmo permet aux radiateurs électriques NOIROT d'ajuster et de personnaliser pièce par pièce votre niveau de confort idéal, et de traquer la moindre source de gaspillage pour optimiser les économies d' énergie. Pour les gammes de radiateurs électriques Smart ECOcontrol® et 3.0

Réf.	Modèle	Couleur
NEN9241AA	MODULE MULLER INTUITIV	Blanc J0
NEN9241AAHS	MODULE MULLER INTUITIV GRIS	Gris
NEN930AAA	KIT SHUNT FIL-PILOTE	

PACK ZENECO 230V

Thermor



Pack Zeneco 230V

Réf.	Modèle
450230	PACK ZENECO 230V

RECEPTEUR

Thermor



Récepteur 10A thermostat plancher rayonnant électrique spécial renovation pour gamme Mozaïk et Mozaïk Parquet



Réf.	Modèle
480168	RECEPTEUR 10A THERMOSTAT

RECEPTEUR MIXTE CPL - RF

ACOVA



Réf.	Modèle
894080	Recepteur mixte CPL - RF

RÉGULATION

Danfoss



Thermostat ECtemp Touch avec écran tactile 230 V 16A



Réf.	Modèle
088L0122	Danfoss ECtemp Touch Thermosta
088L0461	Danfoss ECtemp TAI 0.5

TFT 610 BLANC

ACSO



Réf.	Modèle
616061	TFT610 Blanc

TH331

ACSO



Réf.	Modèle
613331	TH331

CHAUFFAGE ÉLECTRIQUE / Plancher chauffant construction neuve

DYNACABLE SRC-5 17W/ML


ACSO



Réf.	Modèle
412211ZC	Trame 1220W Dynacable 17W
412212ZC	Trame 1500W Dynacable 17W
412214ZC	Trame 2180W Dynacable 17W

ECFLEX

Danfoss



Trame chauffante ECFlex 100T 230V, 170W, Long câble 10,9m, Long x larg trame 2,1x0,75m, Long froide 4mx(3x1,5mm²)



Réf.	Modèle
088L6354	ECflex 100T 1,6m2 230V 165W
088L6355	ECflex 100T 2,5m2 230V 240W
088L6356	ECflex 100T 3,6m2 230V 355W
088L6357	ECflex 100T 4,3m2 230V 445W
088L6358	ECflex 100T 5,6m2 230V 550W
088L6359	ECflex 100T 6,5m2 230V 660W
088L6360	ECflex 100T 7,7m2 230V 780W
088L6361	ECflex 100T 9,0m2 230V 900W
088L6362	ECflex 100T 11,0m2 230V 1120W
088L6363	ECflex 100T 13,5m2 230V 1350W
088L6365	ECflex 100T 16,2m2 230V 1630W
088L6366	ECflex 100T 18,2m2 230V 1810W
088L6367	ECflex 100T 21,8m2 230V 2170W

ECINFRACABLE

Danfoss



ECtemp 530 ELKO



Réf.	Modèle
088L0033	ECtemp 530 ELKO
088L6315	ECinfracable 100T 1,6m2 230V 1
088L6316	ECinfracable 100T 2,5m2 230V 2
088L6317	ECinfracable 100T 2,9m2 230V 2
088L6318	ECinfracable 100T 4,3m2 230V 4
088L6319	ECinfracable 100T 5,9m2 230V 5
088L6320	ECinfracable 100T 7,2m2 230V 7
088L6321	ECinfracable 100T 8,6m2 230V 8
088L6322	ECinfracable 100T 9,5m2 230V 9
088L6323	ECinfracable 100T 10,4m2 230V
088L6324	ECinfracable 100T 11,7m2 230V
088L6325	ECinfracable 100T 13,3m2 230V
088L6326	ECinfracable 100T 14,6m2 230V
088L6327	ECinfracable 100T 16,4m2 230V
088L6328	ECinfracable 100T 17,6m2 230V
088L6329	ECinfracable 100T 20,5m2 230V
088L6330	ECinfracable 100T 23,2m2 230V

TRAME DYNACABLE



Réf.	Modèle
412210ZC	Trame 1025W Dynacable 17W
412208ZC	Trame 820W Dynacable 17W
412209ZC	Trame 925W Dynacable 17W
412213ZC	Trame 1750W Dynacable 17W
412215ZC	Trame 2640W Dynacable 17W
412221ZC	Trame 260W Dynacable 17W
412222ZC	Trame 325W Dynacable 17W
412223ZC	Trame 425W Dynacable 17W
412224ZC	Trame 510W Dynacable 17W

CHAUFFAGE ÉLECTRIQUE / Plancher chauffant rénovation

TRAME DYNAFLOOR



Dynafloor STE est destiné à maintenir une température de confort au sol d'une salle de bain. Idéal en rénovation pour le résidentiel ou en neuf pour les hôtels.

Réf.	Modèle
412607	Trame 900W Dynafloor 120W-M2
412608	Trame 1100W Dynafloor 120W-M2
412609	Trame 1300W Dynafloor 120W-M2
412610	Trame 1600W Dynafloor 120W-M2
412611	Trame 2000W Dynafloor 120W-M2

CHAUFFAGE HYDRAULIQUE / Pompe à chaleur

UNITÉ INTÉRIEURE T.ONE



Réf.	Modèle
35001210	T.ONE AQUAAIR 04 PREMIUM

UNITÉ EXTÉRIEURE T.ONE



Réf.	Modèle
35700261	UNITÉ EXTERIEURE T.ONE 04

BALLON 175 L



Réf.	Modèle
35001180	BALLON T.ONE AQUAAIR 175 L

RÉGULATION



Réf.	Modèle
35001187	COMM. CENTRAL. T.ONE REV.NOIRE

GROUPE EXTÉRIEUR ECODAN SPLIT



VMC double flux à Très Haut Rendement 88%, 325 m3/h, commande radio (Boost cuisine, Mode absence, Alarme filtres), Bypass 100%, pour les logements du T2 au T9 jusqu'à 8 sanitaires. Livré avec le kit accessoires P08

Réf.	Modèle
PUD-SWM100VAA	PUD-SWM100VAA
PUD-SWM120VAA	PUD-SWM120VAA

MODULE HYDRAULIQUE ECODAN SPLIT RÉVERSIBLE



Réf.	Modèle
ERSD-VM6D	ERSD-VM6D

MODULE HYDRAULIQUE ECODAN DUO SPLIT RÉVERSIBLE 200L



Réf.	Modèle
ERST20D-VM6DR1	ERST20D-VM6DR1

MODULE HYDRAULIQUE



Caisson de ventilation classé au feu C4. Raccordement des flux à 90°, interrupteur monté.

Réf.	Modèle
PAC-EHMZ1	PAC-EHMZ1

GROUPE EXTÉRIEUR TCAP


Panasonic



Réf.	Modèle
WH-UX09HE5	GmT-CAP - UE - 9 kW - Mono
WH-UX12HE5	GmT-CAP - UE - 12 kW - Mono
WH-UX12HE8	GmT-Cap - UE - 12 KW - Tri
WH-UX16HE8	GmT-Cap - UE - 16 KW - Tri

GROUPE EXTÉRIEUR

Panasonic



Réf.	Modèle
WH-UD05JE5	Unite Exterieur 5 KW
WH-UD07JE5	Unite Exterieur 7 KW

MODULE HYDRAULIQUE CHAUD SEUL

Panasonic



Réf.	Modèle
WH-SXC09H3E5	PAC T-CAP -- 9 kW - Mono
WH-SXC12H6E5	PAC T-CAP -- 12 kW - Mono

MODULE HYDRAULIQUE ECS

Panasonic



Réf.	Modèle
WH-ADC0309J3E5	Module Hydraulique avec ECS

MODULE HYDRAULIQUE H

Panasonic



Réf.	Modèle
WH-ADC0916H9E8	MH G HECS - 9 a 16 Kw
WH-ADC1216H6E5	MH G HECS - 12 a 16 Kw

UNITÉ INTÉRIEURE HP

Panasonic



Réf.	Modèle
WH-MDC05J3E5	UI Gam H Perf. gen. H5kW 1ph
WH-MDC07J3E5	UI Gam H Perf. gen. H7kW 1ph
WH-MDC09J3E5	UI Gam H Perf. gen. H9kW 1ph

MONOBLOC TCAP H

Panasonic



Réf.	Modèle
WH-MXC09J3E8	MT-CAP GenJ bloq ch. 9kW - 3Ph
WH-MXC12J9E8	MT-CAP GenJ blo ch 12kW - 3Ph
WH-MXC16J9E8	MT-CAP GenJ blo chau16kW - 3Ph

MONOBLOC TCAP J

Panasonic



Réf.	Modèle
WH-MXC09J3E5	Mono T-CAP GenJ ch. 9kW - 1Ph
WH-MXC12J6E5	Mono T-CAP GenJ ch. 12kW - 1Ph

UNITÉ EXTERIEURE ESTIA

TOSHIBA
AIR CONDITIONING



Unité Extérieure Estia 14kW ; R410A ; Liaisons frigorifiques ; Départ d'eau 35°C : SCOP = 4,08, s = 159%, A++ ; Départ d'eau 55°C : SCOP = 3,31, s = 129%, A++ ; Fonctionnement jusqu'à -20°C ;

Réf.	Modèle
HWS-1405H-E	Unité Extérieure Estia 14kW
HWT-1101HW-E	Unité Extérieure Estia 11kW - R32
HWT-401HW-E	Unité Extérieure Estia
HWT-601HW-E	Unité Extérieure Estia
HWT-801HW-E	Unité Extérieure Estia

MODULE HYDRAULIQUE

TOSHIBA
AIR CONDITIONING



Module Hydraulique résistance électrique 3kW

Réf.	Modèle
HWS-1405XWHM3-E	Module Hydraulique resistance électrique 3kW

MODULE HYDRAULIQUE MURAL

TOSHIBA
AIR CONDITIONING



Module Hydraulique Mural Estia R32; Liaisons frigorifiques; Appoint 6kW; Départ d'eau maxi. = 65°C (62°C à -25°C ext.); Ultra-compact : 725x450x235mm & 27kg; Option Wifi;

Réf.	Modèle
HWT-1101XWHT6W-E	Module Hydraulique Mural Estia - 6kW

MODULE ECS

TOSHIBA
AIR CONDITIONING



Module ECS intégrée Estia R32; Appoint 6kW; Cuve 210L; ECS profil XL, efficacité A+, temps de chauffe = 1h05; Kit 2 zones inclus; Départ d'eau maxi. = 65°C (62°C à -25°C ext.); Raccordements par le haut & maintenance en façade; Option Wifi;

Réf.	Modèle
HWT-1101F21MT6W-E	Module ECS intégrée
HWT-1101F21ST6W-E	Module ECS intégrée
HWT-601F21ST6W-E	Module ECS intégrée
HWT-601XWHM3W-E	Module hydraulique mural

CHAUFFAGE HYDRAULIQUE / Pompe à chaleur Chauffage seul

ALFEA EXCELLIA A.I.

atlantic



Pompe à chaleur air/eau split inverter hautes performances. Relève ou remplacement de chaudière. Conception hydraulique robuste. Paramétrage intuitif et rapide : fonction Easy Start intégrée. Appoint électrique, échangeur coaxial immergé dans un ballon tampon, régulation de série Navitem 400S, Easy start : paramétrage rapide de la PAC intégré.

Réf.	Modèle
526300	ALFEA EXCELLIA A.I. 11
526301	ALFEA EXCELLIA A.I. 14

ALFEA EXCELLIA HP

atlantic



Pompe à chaleur air/eau split inverter hautes performances (60DC) - 16 kW Monophasé - chauffage seul Réponse adaptée aux besoins du marché de la rénovation : jusqu'à 14kW assurés à -7°C de température extérieure, 60°C de température de départ jusqu'à -20°C extérieur, Classe A++ en application 55°C Navitem 400S, Easy Start, compatible Cozytouch

Réf.	Modèle
526631	ALFEA EXCELLIA HP AI 16
526632	ALFEA EXCELLIA HP AI TRI 15
526633	ALFEA EXCELLIA HP AI TRI 17

ALFEA EXCELLIA TRIPHASE

atlantic



Pompe à chaleur air/eau split inverter hautes performances (60DC) - 11 kW triphasé - chauffage seul

Réf.	Modèle
526302	ALFEA EXCELLIA A.I. TRI 11
526303	ALFEA EXCELLIA A.I. TRI 14
526304	Alfea Excellia A.I. TRI 16

ALFEA EXTENSA

atlantic



Réf.	Modèle
522208	ALFEA EXTENSA + 8
526201	ALFEA EXTENSA A.I. 6
526202	ALFEA EXTENSA A.I. 8
526203	ALFEA EXTENSA A.I. 10

ALFEA EXTENSA A.I R32

atlantic



Pompe à chaleur air/eau split inverter moyenne température (55Dc) - 5 kW - R32 - chauffage seul

Réf.	Modèle
526331	ALFEA EXTENSA A.I. 5 R32
526332	ALFEA EXTENSA A.I. 6 R32
526333	ALFEA EXTENSA A.I. 8 R32
526334	ALFEA EXTENSA A.I. 10 R32

PAC ERIA 11 KW

CHAPPEE



Réf.	Modèle
7616472	MPI-3/EM 11-16 CHAPPEE EH482
7649947	AWHP 11 MR-2 CHAPPEE

PAC ERIA 8KW

CHAPPEE



Alfea Excellia HP Duo

Réf.	Modèle
7616471	MPI-3/EM 4-8 CHAPPEE EH481
7649945	AWHP 8 MR-2 CHAPPEE

CHAUFFAGE HYDRAULIQUE / Pompe à chaleur avec Ecs

ALFEA EXCELLIA DUO A.I

atlantic



Pompe à chaleur air/eau split inverter hautes performances (60DC) - 11 kW monophasé - chauffage et peccs intégré

Réf.	Modèle
522200	ALFEA EXCELLIA DUO 11
526321	ALFEA EXCELLIA DUO A.I. 11
526322	ALFEA EXCELLIA DUO A.I. 14
526323	ALFEA EXCELLIA DUO A.I. TRI 11
526324	ALFEA EXCELLIA DUO A.I. TRI 14
526325	ALFEA EXCELLIA DUO A.I. TRI 16

ALFEA EXCELLIA HP DUO AI

atlantic



Pompe à chaleur air/eau split inverter hautes performances (60DC) - 16 kW Monophasé - chauffage et peccs intégré. Réponse adaptée aux besoins du marché de la rénovation : jusqu'à 14kW assurés à -7°C de température extérieure, 60°C de température de départ jusqu'à -20°C extérieure, Classe A++ en application 55°C Navistem 400S, Easy Start, compatible Cozytouch

Réf.	Modèle
526641	ALFEA EXCELLIA HP DUO AI 16
526643	ALFEA EXCELLIA HP DUO AI TRI17

ALFEA EXTENSA

atlantic



Pompe à chaleur air/eau split inverter moyenne température (55Dc) - 5 kW - chauffage avec peccs intégré

Réf.	Modèle
526210	ALFEA EXTENSA DUO A.I. 5
526211	ALFEA EXTENSA DUO A.I. 6
526212	ALFEA EXTENSA DUO A.I. 8
526213	ALFEA EXTENSA DUO A.I. 10

ALFEA EXTENSA A.I R32

atlantic



Pompe à chaleur air/eau split inverter moyenne température (55Dc) - 3 kW - R32 - chauffage avec peccs intégré

Réf.	Modèle
526340	ALFEA EXTENSA DUO A.I. 3 R32
526344	ALFEA EXTENSA DUO A.I. 10 R32

ALFEA EXTENSA DUO A.I R32

atlantic



Pompe à chaleur air/eau split inverter moyenne température (55Dc) - 5 kW - R32 - chauffage avec peccs intégré

Réf.	Modèle
526341	ALFEA EXTENSA DUO A.I. 5 R32
526342	ALFEA EXTENSA DUO A.I. 6 R32
526343	ALFEA EXTENSA DUO A.I. 8 R32

PAC ERIA-N DUO-E

CHAPPEE



Réf.	Modèle
7680987	Mod. Int. Eria-N Duo 4-8/E
7680989	Mod. Int. Eria-N Duo 11-16/E

CHAUFFAGE HYDRAULIQUE / Option Pac Atlantic

KIT 2 ZONES SPLIT DUO

atlantic



Kit 2 zones pour PAC Split chauffage seul avec kit extension régulation. Utilisation : pour gestion d'une seconde zone de chauffage, émetteurs identiques ou différents.



Réf.	Modèle
500097	KIT 2 ZONES ALFEA HP 1S
500098	KIT 2 ZONES ALFEA HP DUO
570629	KIT 2 ZONES ALFEA DUO
570630	KIT 2 ZONES ALFEA

KIT ECS

atlantic



Kit expansion sanitaire duo. Ce kit comprend entre autres les fonctions de confort et de sécurité suivantes : remplissage de l'installation et de protection du réseau contre les phénomènes de retour d'eau, protection du ballon.



Réf.	Modèle
075122	KIT EXPANSION SANITAIRE DUO

KIT RAFRAICHISSEMENT

atlantic



Permet le fonctionnement correct de la pompe à chaleur en mode rafraichissement.



Réf.	Modèle
075328	KIT RAFRAICHISSEMENT

KIT RELAIS ELEC 6KW

atlantic



Relais permettant de faire passer l'appoint électrique chauffage des alféa extensa a.i. de 3Kw à 6Kw.



Réf.	Modèle
075327	KIT RELAIS APPOINT 6 kW

KIT RELEVÉ ELECTRIQUE

atlantic



Montage en relève de chaudière, composé d'une vanne directionnelle motorisée, d'une sonde de départ et d'un connecteur.

Réf.	Modèle
072887	KIT RELEVÉ ALFEA HP

NAVILINK

atlantic



Commandes d'ambiance modulante, boîtier A59 : filaire ou sur piles (fournies de série). Mesure de la température d'ambiance, modification de la température de consigne, gestion facile du mode absence ou vacances.

Réf.	Modèle
074231	NAVILINK A59 NB

PACK COZYTOUCH NB AI

atlantic



Pack Cozytouch AI composé d'un bridge Cozytouch et d'une sonde d'ambiance Navilink A59. Pilote l'application contrôle et gère le confort depuis le smartphone ou la tablette. Compatible avec PAC Alfea Excellia A.I et Alfea Extensa A.I.

Réf.	Modèle
501000	PACK COZYTOUCH AI

UNITE D'AMBIANCE

atlantic



Unité d'ambiance filaire t55 : utilisation : mesure de tD, correction d'ambiance et pilotage des fonctions, principales des alféa : correction, fonction on/off et mode de fonctionnement, réglage de la consigne, report alarme.

Réf.	Modèle
073951	UNITE D'AMBIANCE FILAIRE T55

CHAUFFAGE HYDRAULIQUE / Option Pac Mitsubishi

INTERFACE WIFI



Ventilateur de conduit, débit max 310 m³/h, raccordement D 125 mm, moteur AC, 3 vitesses, classe IP44, facile à installer, hautes performances acoustiques et aérauliques

Réf.	Modèle
MAC-567IF-E1	MAC-567IF-E1

SONDES DE TEMPÉRATURE ECODAN HYDROBOX (X2)



Réf.	Modèle
PAC-TH011-E	PAC-TH011-E

TÉLÉCOMMANDE FILAIRE AVANCÉE



Centrale double flux Très Haut rendement 93%, 400 m³/h, by-pass 100%, moteur monophasé Ecowatt, 2 depressostats intégrés, configuration horizontale gauche, double peau 25 mm, brides raccord D 200 mm, panneaux interchangeables

Réf.	Modèle
PAR-40MAA	PAR-40MAA
PAR-41MAA	PAR-41MAA
PAR-SL97A-E	PAR-SL97A-E

TÉLÉCOMMANDE SANS FIL



Réf.	Modèle
PAR-WR51R-E	PAR-WR51R-E
PAR-WT50R-E	PAR-WT50R-E

CHAUFFAGE HYDRAULIQUE / Option Pac Panasonic

RÉGULATION

Panasonic



Réf.	Modèle
CZ-TAW1	Contrôle Internet par Wifi

SONDE

Panasonic



Réf.	Modèle
PAW-A2W-TSBU	Sonde de ballon tampon
PAW-A2W-TSHC	Sonde d'eau

THERMOSTAT

Panasonic



Réf.	Modèle
PAW-A2W-RTWIRELESS	Thermostat Radio

BALLON TAMPON

Panasonic



Réf.	Modèle
PAW-BTANK50L-2	Ballon tampon 50L inox 4 piqua

CHAUFFAGE HYDRAULIQUE / Option Pac Toshiba

TELECOMMANDE

TOSHIBA
AIR CONDITIONING



Télécommande IR à programmation hebdomadaire

Réf.	Modèle
RB-RXS33-E	Télécommande IR hebdo

INTERFACE

TOSHIBA
AIR CONDITIONING



Interface WIFI RAS intégrable - Pilotage à distance via l'application smartphone/tablette Toshiba Home AC Control

Réf.	Modèle
RB-N105S-G	Interface WIFI RAS
RB-N106S-G	Interface WIFI RAS

COMMANDE

TOSHIBA
AIR CONDITIONING



Commande filaire premium retro-éclairée RAV/DRV - Programmation hebdomadaire

Réf.	Modèle
RBC-AMSU51-ES	Commande filaire premium

CHAUFFAGE HYDRAULIQUE / Chaudière murale gaz condensation

INITIA +

CHAPPEE



Chaudière murale micro accumulée à condensation. Équipée d'une chambre de combustion et échangeur spiralé en inox (316 L). Modulation intégrale de la puissance entre 16 et 100 %, Tirage flux forcé et cheminée B.23. Fonctionnement gaz naturel avec possibilité de transformation au GPL. Filtre chauffage intégré et visitable permettant de protéger le corps de chauffe. Circulateur modulant classe \A», à haute efficacité énergétique.

Réf.	Modèle
7218576	INITIA + 2.25 HTE CORPS
7218577	INITIA + 2.29 HTE CORPS
7218583	INITIA + COMPACT 2.29 HTE CORP

INITIA+DUO

CHAPPEE



Réf.	Modèle
7218592	INITIA + DUO 3.25 HTE CORPS
7218593	INITIA + DUO 3.33 HTE CORPS

ACCESSOIRES CHAUDIÈRE INITIA INDISPENSABLE

CHAPPEE



Accessoires indispensable pour composer une chaudière initia complète.

Réf.	Modèle
7683301	BARRETTE ROBINETTERIE DUO
C14017710	ROSACE INTERIEUR D 100
C14059610	TERMINAL HORIZONTAL 750MM
C14059710	COUDE A 90
C7103752	BARRETTE ROB.INIT.PLUS COMPACT
C7107716	BARRETTE ROBINET.CHAUD.MIXTE
C7107843	JEU DOUILLES INIT.PLUS COMPACT
C7108531	JEU DE DOUILLES
CFF000019	ADAPTEUR 80/125 HTE
CRN146002	COUDE 15 - 60/100 PPS/ALU HTE

CHAUFFAGE HYDRAULIQUE / Chaudière sol gaz condensation

KLISTA + HTE



Réf.	Modèle
7630886	KLISTA + 24KW HTE GBI/GBVI JA1

CHAUFFAGE HYDRAULIQUE / Option Chaudière Chappee

KIT DE REMPLACEMENT CHAFFOTEAU



Réf.	Modèle
7662290	Kit de remplacement Chaffoteau

EMO LIFE



Réf.	Modèle
7659084	EMO LIFE OT CHAPPEE
7691376	EMO LIFE CHAPPEE

RÉCEPTEUR 5 LEDS MURALE SANS FIL



Sonde ambiance chaudière

Réf.	Modèle
C7102343	RECEP.5 LED POSE MURALE SS FIL

SONDE EXTÉRIEURE CHAUDIÈRE



Sonde extérieure pour chaudière murale initia, permet de d'ajuster la régulation de la chaudière et augmente les économie d'énergie.

Réf.	Modèle
C7104873	SONDE EXTERIEURE

THERMOSTAT D'AMBIANCE FILAIRE



Thermostat digital avec programme hebdomadaire liaison radio. Boîtier pour fixation murale en saillie ou boîte d'encastrement. Positionnement sur pied possible (socle fourni). Affichage sur grand écran LCD rétroéclairé. Fonctionnement sur piles 2x1,5V (fournies). Sauvegarde permanente des paramètres de réglage. Protection classe III IP30. Réglages par molette 7 positions et touches élastomères.

Réf.	Modèle
CFF000028	THERMOSTAT D'AMBIANCE FILAIRE

CHAUFFAGE HYDRAULIQUE / Option Chaudière

EVACUATION DES FUMÉES



Réf.	Modèle
229200	Cde 45 60-100 PPTL-PP Sekurit
229232	Cde 87 60-100 PPTL-PP Sekurit
229302	Cdt 60-100 PPTL-PP Ig 500 Sek.
229303	Cdt 60-100 PPTL-PP Ig 1000 Sek

CHAUFFAGE HYDRAULIQUE / Chaudière électrique

GIALIX

Noiro



Réf.	Modèle
00A1071AABC	GIALIX BC 6 MT MONO 230V
00A1082AABC	GIALIX BC 12 MT CONFORT MONO 2

CHAUFFAGE HYDRAULIQUE / Radiateur à eau chaude

SAMBA

CHAPPEE



Radiateur revêtu d'une peinture époxy polyester, couleur blanc RAL 9016. • Joints latéraux avec clips de maintien, montés d'usine • Grille supérieure. • 4 orifices Ø 1/2". • 1 bouchon Ø 1/2" (avec purgeur orientable et joint). • 1 bouchon Ø 1/2" (avec joint). • Pression de service maximum 10 bar

Réf.	Modèle
CC235H615	PAN.SAMBA 22 600 10B 15E HAB
CC235H618	PAN.SAMBA 22 600 10B 18E HAB
CC235H621	PAN.SAMBA 22 600 10B 21E HAB
CC235H624	PAN.SAMBA 22 600 10B 24E HAB
CC235H627	PAN.SAMBA 22 600 10B 27E HAB
CC235H718	PAN.SAMBA 22 700 10B 18E HAB
CC235H721	PAN.SAMBA 22 700 10B 21E HAB
CC235H724	PAN.SAMBA 22 700 10B 24E HAB

CHAUFFAGE HYDRAULIQUE / Régulation

TETE

NETATMO



Réf.	Modèle
NAV-PRO	TETE THERMOSTATIQUE

THERMOSTAT

NETATMO



Réf.	Modèle
NTH-PRO	THERMOSTAT CONNECTE

EAU CHAUDE SANITAIRE / Ballon thermodynamique

AEROMAX 5

Thermor



Thermodynamique - Aéromax 5 stable 200L, livré avec raccord diélectrique tournant 3/4», tube d'évacuation des condensats et raccord pour gaine X2

Réf.	Modèle
286038	AEROMAX 5 VS 200L
286039	AEROMAX 5 VS 250L
296115	AEROMAX 5 VM 150L

AEROMAX SPLIT

Thermor



Thermodynamique - Aéromax Split 2 - ballons stable 270L, livré avec raccord diélectrique tournant 3/4» et 2 manchons d'isolation

Réf.	Modèle
296514	AEROMAX SPLIT 2 VS 270L
296515	AEROMAX SPLIT 2 VM 200L

AÉROMAX SPLIT 2

Thermor



Chauffe-eau thermodynamique vertical mural ou stable, qui s'installe dans le volume habitable grâce à son unité extérieure.

Réf.	Modèle
232399	UE INVERTER AEROMAX SPLIT 2

AIRLIS

Thermor



Thermodynamique - Airlis stable 270L, livré avec raccord diélectrique tournant 3/4» et tube d'évacuation des condensats.

Réf.	Modèle
296066	AIRLIS VS 270L
296065	AIRLIS VS 200L

BALLON THERMODYNAMIQUE TD 230 AI-E

CHAPPEE



Réf.	Modèle
7626446	BALLON TD 230 AI-E

CALYPSO

atlantic



Réf.	Modèle
232398	CALYPSO SPLIT UE INVERTER
232514	CALYPSO SPLIT VS 270L
232515	CALYPSO SPLIT VM 200L
286040	CALYPSO CONNECTE VS 200L
286041	CALYPSO CONNECTE VS 250L

EDEL

Noirot



Chaque-eau thermodynamique Edel, air ambiant ou extérieur, installation au sol, consomme jusqu'à 5 fois moins qu'un chauffe-eau classique, cuve en inox.

Réf.	Modèle
00E1050AA	EDEL 270L
00E1051AA	EDEL 200L

EGEO

atlantic



Réf.	Modèle
232513	EGEO VS 270L

EAU CHAUDE SANITAIRE / Chauffe-eau électrique

ACCESSOIRES DE POSE

atlantic



Réf.	Modèle
009134	KIT TRI 400V ATLANTIC
109519	THERMOSTAT DIG DOMOCABLE

BLINDE

Thermor



Chaque-eau électrique - Blindé 50L étroit vertical mural monophasé - livré avec 1 raccord diélectrique 1/2"

Réf.	Modèle
241039	BLINDE ETROIT VM 050L 2000M
241040	BLINDE VM 050L 0900M
282031	BLINDE VS 300L 3000M

BLINDÉ

atlantic



Réf.	Modèle
321104	PC BLINDE ETROIT COMP SUR 030L
325116	PC BLINDE ETROIT COMP SUR 015L
325216	PC BLINDE COMP SUR 015L
326216	PC BLINDE COMP SOUS 015L

BLINDE

Thermor



Chauffe-eau électrique - Blindé 150L vertical mural standard monophasé - équipé du double entraxe 800/500mm - livré avec 1 raccord diélectrique 3/4"

Réf.	Modèle
251084	TH BLINDE VM 150L 1600M
251085	TH BLINDE VM 200L 2200M

CHAUFFE EAU STÉATITE

CHAPPEE



Réf.	Modèle	
7743398	CHAUFFE-EAU M/V OLECTRA 100 L	JO
7743399	CHAUFFE-EAU M/V OLECTRA 150 L	JO
7743440	CHAUFFE-EAU M/V OLECTRA 200 L	JO
7743441	CHAUFFE-EAU S/S OLECTRA 300 L	JO

CHAUFFEO

atlantic



Réf.	Modèle
021114	CHAUFFEO VM 100L
021116	CHAUFFEO VM 150L
021117	CHAUFFEO VM 200L
053015	CHAUFFEO PLUS VM 100L
053016	CHAUFFEO PLUS VM 150L
053017	CHAUFFEO PLUS VM 200L
321105	CHAUFFEO VM 050L

DURALIS

Thermor



Le chauffe-eau durable et universel. Conçu pour durer jusqu'à 2 fois plus longtemps avec ACI hybride. Gagner du temps pour le remplacement d'un chauffe-eau en évitant de faire des trous grâce au système double entraxe.

Réf.	Modèle	
241057	DURALIS VM 050L 1200M	
251068	DURALIS VM 075L 1200M	
251072	DURALIS VM 100L 1200M	
251079	DURALIS VM 200L 2200M	JO
271112	DURALIS VM 150L 1800M	JO
272039	DURALIS VS 150L 1800M	
272040	DURALIS VS 200L 2200M	
292077	DURALIS VS 300L 3000M	JO

MALICIO 3

Thermor



Chauffe-eau électrique - Malicio 3 040L blanc multiposition monophasé - installation verticale ou horizontale côté gauche - livré avec 2 raccords diélectriques 1/2" --> 3/4"

Réf.	Modèle	Couleur
231063	MALICIO 3 MP 040L 2250	
231064	MALICIO 3 MP 065L 2250	Blanc
231070	MALICIO 3 MP 080L 2250	Blanc
231071	MALICIO 3 VM 100L 2400	Blanc
231072	MALICIO 3 VM 120L 2400	Blanc
271108	MALICIO 3 VM 150L 2400	Blanc

PETITE CAPACITÉ

Thermor



Chauffe-eau électrique - Petite Capacité Ristretto 10L sous Evier monophasé - livré avec 1 raccord diélectrique 1/2"

Réf.	Modèle
221072	RISTRETTO BLINDE SOUS 10L
221073	RISTRETTO SUR EVIER 15L
221074	RISTRETTO SOUS EVIER COMP. 15L
221077	RISTRETTO CARRE SO EVIER 015L
221079	RISTRETTO SUR EVIER COMP. 15L
231020	RISTRETTO SUR EVIER 30L

STÉATIS

Thermor 



Le chauffe-eau électrique Stéatis est doté d'une résistance stéatite anti-tartre intégrée dans un fourreau étanche permettant un remplacement de la résistance sans vidange de l'appareil. La cuve est équipée d'une anode en magnésium anti corrosion. Stéatis est équipé de la technologie double entraxe pour gagner du temps lors de l'installation du chauffe-eau.

Réf.	Modèle
241150	STEATIS VM 050L 1200M
251177	STEATIS VM 100L 1200M
251178	STEATIS VM 150L 1800M
251179	STEATIS VM 200L 2200M
261129	STEATIS COMP VM 150L 1800M
261130	STEATIS COMP VM 200L 2200M
282098	STEATIS VS 200L 2400M
282099	STEATIS VS 250L 3000M
282101	STEATIS VS 300L 3000M

TH

Thermor 



Chauffe-eau électrique - Blindé 100L vertical mural standard monophasé - livré avec 1 raccord diélectrique 3/4"

Réf.	Modèle
261128	TH BLINDE VM 100L 1200M

ZENEO

atlantic 



Réf.	Modèle
153109	ZENEO VM 100L
153111	ZENEO VM 150L
153112	ZENEO VM 200L

HYDRO-DISTRIBUTION / Accessoires de pose et de raccordement

COUDE PEHD

Thermor 



Accessoire Thermodynamique - coude Pehd 90°, Ø160mm

Réf.	Modèle
900368	COUDE PEHD D160MM 90

GAINE PEHD

Thermor 



Accessoire Thermodynamique - gaine Pehd 1.4m Ø160mm

Réf.	Modèle
900369	GAINE PEHD LONG.1.4M D160MM

RACCORD PEHD

Thermor 



Accessoire Thermodynamique - raccord male/ male Ø160mm

Réf.	Modèle
900370	RACCORD M-M 160MM

ENTRÉE ET SORTIE D'AIR

Thermor 



Accessoire Thermodynamique - entrée/sortie d'air murale Métallique Ø160mm

Réf.	Modèle
900365	E-S AIR MUR. METAL D160MM

FACILITRI KIT 400V TRI

Thermor



Kit triphasé pour chauffe-eau, se raccorde directement sur le bornier du chauffe-eau à la place du circuit embroché monophasé existant.

Réf.	Modèle	
800281	FACILITRI KIT 400V TRI THERMOR	JO

FILTRE

atlantic



Filtre Aeraulix - filtre de rechange g4 pour aeraulix ci 2 et 3

Réf.	Modèle	
412132	FILT.AERAULIX	

GROUPE DE SÉCURITÉ 3/4»

thermador



Groupe de sécurité 3/4" vertical chromé Thermador Caleffi

Réf.	Modèle	
GS	GROUPE SECURITES26150 3-4 NF	JO
GS1	GS 526152 3-4 NF SIEGE INOX	

GROUPE DE SÉCURITÉ 3/4» X-CROSS

thermador



Groupe de sécurité 3/4" multi-position X-CROSS Thermador Caleffi, soupape interchangeable

Réf.	Modèle	
GS20XC	GROUPE SECURITE 3-4 NF X-Cross	JO

GROUPE DE SÉCURITÉ COUDÉ 3/4»

thermador



Groupe de sécurité horizontal 3/4" horizontal chromé Thermador Caleffi

Réf.	Modèle	
GS20C	GS HORIZONTAL 5261 3-4 COUDE	

KIT

thermador



Blister accessoires chauffe-eau comprenant groupe de sécurité 3/4" Thermador-Caleffi NF, siphon NF, 2 flexibles inox et évacuation PVC,

Réf.	Modèle	
BKCE	KIT CHAUFFE-EAU	

KIT SÉCURITÉ POUR CHAUFFE-EAU THERMODYNAMIQUE

thermador



Kit groupe de sécurité et mitigeur thermostatique pour chauffe-eau thermodynamique jusqu'à 10 Kw.

Réf.	Modèle	
KMIXH	KIT DE SECUR. CE THERMOD.	

MITIGEUR THERMOSTATIQUE 20/27

thermador



Mitigeur thermostatique Thermador Caleffi certifié NF. Température réglable de 30 à 50°C. Corps laiton chromé. Raccordement 3/4" M avec filtres et clapets anti-retour intégrés. Sécurité anti-brûlure. Débit maxi: 26 l/min (ΔP 1 bar)»

Réf.	Modèle	
MT521720	MIT. THERMOST NF 3-4	

RÉDUCTION DE PRESSION

thermador



Réducteur de pression NF - 539 Réducteur de pression laiton, Homologué NF, 3/4"FF, livré avec 2 raccords multifiletés Pression amont maxi : 25 bar Pression aval réglable de 1 à 6 bar, Livrés pré-tarés à 3 bar. Température maxi de l'eau : 80°C.»

Réf.	Modèle	
R5331	REDUCTEUR DE PRESSION 5331	
R53920	REDUCTEURNF 3-4 F	

SACHET CAVALIER

Thermor 



Accessoire plancher chauffant - Lot de 100
Cavaliers de fixation Supplémentaires

Réf.	Modèle
400102	SACHET CAVAL.PRE(x 100)

SIPHON NF

thermador



Kit sécurité pour chauffe-eau thermodynamique

Réf.	Modèle
GS006	ENTONNOIR SIPHON 1 NF

TREPIED

atlantic



Réf.	Modèle
009243	ACC CE TREPIED UNIV
900991	ACC CE TREPIED UNIVERSEL

BOUEILLE DE MÉLANGE

thermador



Bouteille de mélange Thermador chauff/Clim
25L, 4 piquages, Classe Erp: C

Réf.	Modèle
BMEL25SKE	BOUT. MELANGE SKAI 25L2PIQ
BMEL50SKE	BOUT. MELANGE SKAI 50L2PIQ.
BMEL100SK	BOUEILLE DE MELANGE SKAI 100L
BMEL25SK	BOUEILLE DE MELANGE SKAI 25L
BMEL50SK	BOUEILLE DE MELANGE SKAI 50L

DEGAZEUR

thermador



Pot de décantation et dégazeur combiné
Thermador Caleffi 1"

Réf.	Modèle
DIRT026	DEGAZEUR + POT DE BOUE 1

DIRTMAG

thermador



Pot décantation orientable avec vannes 1" F
Thermador Caleffi DIRT MAG avec anneau
magnétique amovible.

Réf.	Modèle
PD54526P	DIRTMAG AVEC VANNES 1

DIRTMAGPLUS

thermador



Pot de décantation orientable Thermador Caleffi
1" avec filtre et anneau magnétique intégré
spécial PAC, multiposition

Réf.	Modèle
FP54526	DIRTMAGPLUS 1"

DISCONNECTEUR

thermador



Disconnecteurs SCUDO non contrôlable
Thermador, NF. Avec raccords unions 1/2" F.

Réf.	Modèle
CA57315	DISCONNECTEUR SCUDO 573 1-2

FILJOINT

CEB



Réf.	Modèle
515100	FILJOINT Fil d'étanchéité

GEBATOUT



Réf.	Modèle
103981	GEBATOUT 2125 ml tube

KIT



Kit purgeur pour ballon coupe lait 1» FF avec piquage F1/2» + mamelon 1/2» + purgeur P551



Réf.	Modèle
KPR226	KIT DEGAZAGE KPR226
ZKVEX	KIT DE BRANCHEMENT POUR VEXBAL

PINCES

Multi-Contact



Réf.	Modèle
32602019100	Pince à sertir PV-CZM 19100

POT DE DÉCANTATION DIRTMAG 545



Le pot de décantation DIRTMAG 545 recueille en continu les boues et impuretés de l'eau de chauffage, ainsi que les particules métalliques en suspension. Pose sur conduite horizontale ou verticale. Modèle à visser



Réf.	Modèle
PD54526	DIRTMAG 1 ORIENTABLE

PURGEUR PR 12/17



Purgeurs d'air automatiques à flotteur, pour installations de chauffage. Avec clapet d'isolement automatique, déflecteur intégré pour assurer la nécessaire circulation d'eau à l'entrée du purgeur.



Réf.	Modèle
PR2	PURGEUR R2 AVEC CLAPET

RACCORD POUR CIRCULATEUR DE CHAUFFAGE



Jeu de raccord fonte pour circulateur de chauffage.



Réf.	Modèle
ZRU26	RACC UNION 1F (2)

SOUPAPE



CA26M Soupape sécurité antigel Thermador Caleffi Conforme ACS 1" M ouverture +3°C / fermeture +4°C PN10



Réf.	Modèle
CA26M	SOUPAPE ANTI-GEL 108601
S152M	SOUPAPE SURETE 313 1-2 ZM NF
SD20	SOUPAPE DIFFERENTIELLE 3-4

SUPPORT MURALE VASE D'EXPANSION



Support mural pour vases d'expansion Zilmel du 4 au 25 litres



Réf.	Modèle
SUPVAS	SUPPORT POUR VASE CYLINDRIQUE
ZSMC	SUPPORT MURAL EQUIPE + ACCESS

VANNE D'ÉQUILIBRAGE



Vanne équilibrage manuelle Caleffi 1» lecture débit 10-40 l/min



Réf.	Modèle
132602	VAN.EQUIL.DEBITM.1 10-40LM

VASE D'EXPANSION



Vase d'expansion fermé Thermador 12 litres à membrane pour chauffage et climatisation

Réf.	Modèle
V012	VASE D'EXPANSION 12-1
V018	VASE D'EXPANSION 18-1
V025	VASE D'EXPANSION 25-1

VEXBAL



Vase d'expansion sanitaire Thermador VXBAL 11 L ECS - Blanc - Vessie butyl - Pmax 8 bar - T°max 99°C 3/4»M

Réf.	Modèle
VEX11	VEXBAL 12 L (ex 11 L)
VEX18	VEXBAL 18 L

HYDRO-DISTRIBUTION / Pompes

POMPE SBA3-45 AW



La SBA est une pompe de surpression submersible tout-en-un destinée au pompage de l'eau propre, spécialement adaptée aux applications d'eau de pluie et aux petits puits privés. La SBA comporte une unité de commande intégrée, rendant inutiles les contrôleurs de pompe externes. La SBA se caractérise en trois mots « Branchez et pompez ». Une fois installée et connectée à la tuyauterie, il ne vous reste qu'à appuyer sur l'interrupteur de la pompe.

Réf.	Modèle
97896312	GRUNDFOS SBA 3-45 AW

SURPRESSEUR COMPACT AVEC VARIA



Le GRUNDFOS SCA2 est un surpresseur compact qui fournit une pression d'eau constante à tous les robinets. Il est composé d'une pompe, d'un moteur, d'un réservoir et d'un clapet anti-retour dans une seule unité, facile et rapide à installer. Grâce à sa commande intelligente, le SCA2 ajuste sa performance en fonction des besoins et son moteur à rotor noyé lui permet de fonctionner en silence. L'utilisateur bénéficie d'un confort maximal pour une consommation électrique optimale. Le SCA2 prend en charge tous les besoins de surpression dans les bâtiments résidentiels comptant jusqu'à 3 étages et 8 robinets.

Réf.	Modèle
98562862	GRUNDFOS SCA2 3-45

UNILIFT



Les pompes submersibles Unilift CC sont des pompes monophasées conçues pour des applications domestiques avec un niveau d'aspiration minimum allant jusqu'à 3 mm. Elles peuvent être entièrement ou partiellement immergées pour permettre le transfert d'eau claire non agressive, d'eaux usées telles que : Relevage des eaux usées domestiques (machines à laver, douches, lavabos) situées en contre-bas de la canalisation d'égout. Assèchement des caves inondées, des puits... Vidange ou remplissage des piscines, de réservoirs, de fontaines. Récupération d'eau de pluie. Pompage de l'eau en puits peu profonds.

Réf.	Modèle
96280966	GRUNDFOS UNILIFT CC5 - A1

CIRCULATEUR



Réf.	Modèle
97916772	GRUNDFOS COMFORT 15-14 BX PM
99160579	GRUNDFOS ALPHA1 L 25-40 180
99160584	GRUNDFOS ALPHA1 L 25-60 180

CIRCULATEUR



Circulateur evosta2 chauffage, Hmt: 4 à 7mCE.
Raccordement 1»1/2 entraxe 180mm.

Réf.	Modèle
EVA24070180	EVOSTA 2 40-70-180

HYDRO-DISTRIBUTION / Raccords laiton

MAMELON G



Raccord laiton Thermador Mamelon 280G Egal
mâle - mâle 3/4"

Réf.	Modèle
280G20	MAMELON 280 G EGAL MM 3-4*

RACCORD



Raccord Eurcône 3/4" tube plastique 10/12,
chromés

Réf.	Modèle
681501	RACC TUBE PLAST 3-4 (10-12)
RU20	RACCORD UNION 3-4
RU26	RACCORD UNION 1
RU33	RACCORD UNION 11-4
REC416	RACCORD A SERTIR 3-4 - 16X2

BOUCHON



Raccord laiton Thermador Bouchon 292G mâle
1/2"

Réf.	Modèle
292G15	BOUCHON 292 G LAITON M 1-2
292G20	BOUCHON 292 G LAITON M 3-4
292G33	BOUCHON 292 G LAITON M 11-4
300G15	BOUCHON 300 G LAITON F 1-2
300G20	BOUCHON 300 G LAITON F 3-4
300G33	BOUCHON 300 G LAITON F 11-4
BP15	BOUCHON PURGEUR 1-2 M

HYDRO-DISTRIBUTION / Traitement de l'eau

ADOUCISSEUR NSCHYBRID+



Grâce à sa technologie hybride exclusive: couche
de charbon actif granulé + résine cationique,
l'Hybrid by North Star est le seul appareil capable
d'éliminer le calcaire et de filtrer l'eau potable.

Réf.	Modèle
NSCHYBRID+	ADOUCISSEUR 17L + FILTRATION

FILTRATION



Réf.	Modèle
KITNS	KIT DE PRE FILTRATION COMPLET

RECHARGE ANTITARTRE



Réf.	Modèle
NSDUALRECH	RECHARGE STATION ANTITARTRE

HYDRO-DISTRIBUTION / Multicouche

COUDE 90°



UPONOR S-PRESS PLUS COUDE 90° A SERTIR 16-16

Réf.	Modèle
1070523	COUDE 90 A SERTIR 16-16
1070612	COUDE 90 ECROU LIBRE 16-G1-2

KIT ROBIFIX 16 1/2»FT 150 MM



Réf.	Modèle
1064207	KIT ROBIFIX 16 1-2FT 150 MM

MANCHON A SERTIR EGAL 16-16



Réf.	Modèle
1070547	MANCHON A SERTIR EGAL 16-16

MANCHON M 16-R1/2 MT



Réf.	Modèle
1070502	MANCHON M 16-R1-2 MT

MINIPIPE 32 AVEC MACHOIRES



Réf.	Modèle
1083594	MINIPIPE 32 AVEC MACHOIRES

RACCORD ECROU LIBRE



Réf.	Modèle
1070602	RACCORD ECROU LIBRE F16-G1-2
1070603	RACCORD ECROU LIBRE F16-G3-4
1070708	RACCORD ECROU LIBRE F16-G3-8

TE A SERTIR EGAL 16-16-16



Réf.	Modèle
1070560	TE A SERTIR EGAL 16-16-16

UNI PIPE



Réf.	Modèle
1059576	UNI PIPE PLUS 16 COURONNE 100M
1059579	UNI PIPE PLUS 20 COURONNE 100M
1063059	UNI PIPE PLUS PG 16X2 BLEU
1063060	UNI PIPE PLUS PG 20X2,25 BLEU
1063061	UNI PIPE PLUS PG 16X2 ROUGE
1063062	UNI PIPE PLUS PG 20X2,25 ROUGE

HYDRO-DISTRIBUTION / Nettoyage et entretien de réseau

CONDENS SAFE



Réf.	Modèle
CONDENS SAFE-PLUS-FR	CONDENS SAFE+NEUTR CONDENS

X100



Réf.	Modèle
X100L-12X1L-EXPB	X100 1L - INHIBITEUR

X400

SENTINEL



Réf.	Modèle
X400L-12X1L-EXPB	X400 1L - DESEMBOUANT

CLIMATISATION / Climatiseur R32

UNITÉ EXTÉRIEURE TAKAO LINE

atlantic



AOYG 7 KET.UE - unité extérieure climatiseur mural Takao Line 2000W - unité monosplit - dc inverter - fonctionnement jusqu'à -15° en mode chaud - alimentation monophasé 230V



Réf.	Modèle
872098	AOYG 7 KET.UE
872099	AOYG 9 KET.UE
872100	AOYG 12 KET.UE
872101	AOYG 14 KET.UE

UNITÉ INTÉRIEURE MURALE TAKAO LINE WHITE

atlantic



ASYG 7 KETAW.UI - unité intérieure climatiseur mural Takao Line Graphic White 2000W - unité monosplit - dc inverter - mode silence - design moderne



Réf.	Modèle
873198	ASYG 7 KETAW.UI
873199	ASYG 9 KETAW.UI
873200	ASYG 12 KETAW.UI
873201	ASYG 14 KETAW.UI

UNITÉ EXTÉRIEURE TAKAO M1

atlantic



UNITÉ EXTÉRIEURE CLIMATISEUR MURAL INV TAKAO



Réf.	Modèle
872090	AOYG 7 KPC.UE
872091	AOYG 9 KPC.UE
872092	AOYG 12 KPC.UE
872093	AOYG 18 KMT.UE
872095	AOYG 14 KBT2.UE
872096	AOYG 18 KBT2.UE

UNITÉ INTÉRIEURE MURALE TAKAO M1

atlantic



ASYG 18 KLC.UI - unité intérieure climatiseur mural Takao M1 5200W R32 - dc inverter - confort acoustique - mode pleine puissance - mode économies - télécommande infra-rouge



Réf.	Modèle
873106	ASYG 18 KLC.UI
873110	ASYG 7 KPC.UI
873111	ASYG 9 KPC.UI
873112	ASYG 12 KPC.UI

UNITÉ EXTÉRIEURE TAKAO M2

atlantic



AOYG 7 KMCC.UE - unité extérieure climatiseur mural Takao M2 2000W - unité monosplit - dc inverter - confort acoustique - mode silence - fonctionnement jusqu'à -15°C extérieur en mode chaud - alimentation monophasé 230 v



Réf.	Modèle
872104	AOYG 7 KMCC.UE
872105	AOYG 9 KMCC.UE
872106	AOYG 12 KMCC.UE
872107	AOYG 14 KMCC.UE

UNITÉ INTÉRIEURE TAKAO M2

atlantic



ASYG 7 KMCC.UI - unité intérieure climatiseur mural Takao M2 2000W - dc inverter - confort acoustique - mode hors gel - mode pleine puissance - télécommande infra-rouge



Réf.	Modèle
873194	ASYG 7 KMCC.UI
873195	ASYG 9 KMCC.UI
873196	ASYG 12 KMCC.UI
873197	ASYG 14 KMCC.UI

UNITÉ INTERIEURE MURAL TAKAO M3

atlantic



ASYG 7 KGTB.UI - unité intérieure climatiseur mural Takao M3 2000W - dc inverter - confort acoustique - détection de présence - programmation hebdomadaire - télécommande infra-rouge - R32 - compatible multisplits

Réf.	Modèle
873158	ASYG 7 KGTB.UI
873160	ASYG 12 KGTB.UI
873230	ASYG 18 KMTB.UI

UNITÉ EXTERIEURE MONOSPLIT GAINABLE ET CASSETTE

atlantic



UNITÉ EXTERIEURE CLIMATISEUR GAINÉ ET CASS

Réf.	Modèle
872081	AOYG 12 KBTB.UE
872082	AOYG 14 KBTB.UE
872083	AOYG 18 KBTB.UE
872084	AOYG 22 KBTB.UE
872087	AOYG 36 KBTB.UE
872088	AOYG 45 KBTB.UE

UNITÉ INTÉRIEUR GAINABLE

atlantic



ARXG 18 KLLA.UI - unité intérieure climatiseur gainable compact initiale et confort 5200W R32 - dc inverter - confort acoustique - pompe de relevage - pression statique réglable - télécommande filaire

Réf.	Modèle
873144	ARXG 18 KLLA.UI
873148	ARXG 36 KMLA.UI
873149	ARXG 45 KMLA.UI

UNITÉ INTÉRIEURE CASSETTE 600X600

atlantic



FAÇADE CASSETTE 600X600 R32

Réf.	Modèle
873042	UTG-UYF-W
873120	AUXG 12 KVL.A.UI
873122	AUXG 18 KVL.A.UI
873180	AUXG 7 KVL.A.UI
873119	AUXG 9 KVL.A.UI
873214	AUYG 14 LVLB.UI

UNITÉ EXTERIEURE DOJO

atlantic



1U 007 DBR.UE - unité extérieure mural DOJO inv 2000W R32 - unité monosplit - dc inverter - confort acoustique - fonctionnement jusqu'à -15°C extérieur en mode chaud - alimentation monophasé 230 v

Réf.	Modèle
872920	1U 007 DBR.UE
872921	1U 009 DBR.UE
872922	1U 012 DBR.UE
872923	1U 018 DBR.UE
872941	2U 018 NB.UE
872942	3U 024 NB.UE
872943	4U 030 NB.UE

UNITÉ INTERIEURE MURAL DOJO

atlantic



AS 007 DB.UI - unité intérieure mural DOJO inv 2000W R32 - DC inverter - confort acoustique - télécommande infra-rouge

Réf.	Modèle
873929	AS 007 DB.UI
873930	AS 009 DB.UI
873931	AS 012 DB.UI
873932	AS 018 DB.UI

UNITÉ EXTERIEURE ZENKEO

atlantic



1U 009 NBR.UE - unité extérieure climatiseur mural Zenkeo 2500W R32 - unité monosplit - dc inverter - confort acoustique - fonctionnement jusqu'à -15°C extérieur en mode chaud - alimentation monophasé 230 v

Réf.	Modèle
872938	1U 009 NBR.UE
872939	1U 012 NBR.UE
872940	1U 018 NBR.UE
872950	1U 007 NBR.UE

UNITÉ INTERIEURE ZENKEO

atlantic



AS 007 NB.UI - unité intérieure climatiseur mural Zenkeo 2000W R32 - dc inverter - confort acoustique - wifi intégré - télécommande infra-rouge - R32 - compatible multisplits

Réf.	Modèle
873953	AS 007 NB.UI
873954	AS 009 NB.UI
873955	AS 012 NB.UI
873956	AS 018 NB.UI

UNITÉ EXTERIEURE MULTI-SPLITS FUJITSU

atlantic



AOYG 18 KBTA3.UE - unité extérieure climatiseur multi-splits 5400W R32 - tri-splits - dc inverter - fonctionnement jusqu'à -15°C extérieur en mode chaud - monophasé 230 v

Réf.	Modèle
872126	AOYG 18 KBTA3.UE
872127	AOYG 24 KBTA3.UE
872128	AOYG 30 KBTA4.UE
872129	AOYG 36 KBTA5.UE

UNITÉ EXTERIEURE NAGANO

Thermor



Climatisation réversible NAGANO Unité extérieure Monosplit 2600W (9) R32

Réf.	Modèle
872932	NAGANO U.E MONO 2600W R32
872933	NAGANO U.E MONO 3500W R32
872934	NAGANO U.E MONO 5200W R32
872935	NAGANO U.E MONO 7000W R32
872944	NAGANO U.E TRI 7000W R32
872945	NAGANO U.E QUADRI 8500W R32
872952	NAGANO U.E MONO 2000W R32
872953	NAGANO U.E MONO 4200W R32

UNITÉ EXTERIEURE BI-SPLIT

Thermor




Climatisation réversible NAGANO Unité extérieure Bi-split 4000W (14) R32

Réf.	Modèle
872946	NAGANO U.E BI 4000W R32
872947	NAGANO U.E BI 5000W R32

UNITÉ INTÉRIEURE NAGANO

Thermor



Le confort en toutes saisons avec la climatisation réversible Nagano. Unité intérieure silencieuse à partir de 20 dB(A), équipée de la technologie Full Inverter et la fonction Ecopilot : détection d'occupation et gestion de la direction de flux d'air. Pilotage à distance avec l'application Smart Clima.

Réf.	Modèle
873943	NAGANO U.I MURALE 2000W R32
873944	NAGANO U.I MURALE 2600W R32
873945	NAGANO U.I MURALE 3500W R32
873946	NAGANO U.I MURALE 5200W R32
873947	NAGANO U.I MURALE 7000W R32

UNITÉ INTÉRIEURE CASSETTE NAGANO

Thermor



Climatisation réversible Nagano façade pour cassettes 600x600 - 2500W-3500W - 5200W

Réf.	Modèle
873277	NAGANO FACADE CASSETTE 600x600
873278	NAGANO FACADE CSTTE 800x800
873271	NAGANO UI CSSTTE 600x600 2500W
873272	NAGANO UI CSSTTE 600x600 3500W
873273	NAGANO UI CSSTTE 600x600 5000W
873274	NAGANO UI CSSTTE 800x800 7100W

UNITÉ INTÉRIEURE CONSOLE NAGANO

Thermor

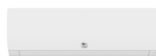


Climatisation réversible NAGANO Unité intérieure console 2500W (9) R32

Réf.	Modèle
873960	NAGANO UI CONSOLE 2500W R32
873961	NAGANO UI CONSOLE 3500W R32
873962	NAGANO UI CONSOLE 4200W R32

UNITÉ INTÉRIEURE MURALE

Thermor



Climatisation réversible NAGANO Unité intérieure murale 1500W R32

Réf.	Modèle
873958	NAGANO UI MURALE 1500W R32
873959	NAGANO UI MURALE 4200W R32

UNITÉ EXTÉRIEURE SEIYA

TOSHIBA
AIR CONDITIONING



Unité Extérieure Seiya 1,5/2kW



Réf.	Modèle
RAS-05J2AVG-E	Unité Extérieure Seiya
RAS-07J2AVG-E	Unité Extérieure Seiya
RAS-10J2AVG-E	Unité Extérieure Seiya
RAS-13J2AVG-E	Unité Extérieure Seiya
RAS-16J2AVG-E	Unité Extérieure Seiya
RAS-18J2AVG-E	Unité Extérieure Seiya
RAS-24J2AVG-E	Unité Extérieure Seiya

UNITÉ INTÉRIEURE SEIYA

TOSHIBA
AIR CONDITIONING



Unité extérieure SEIYA



Réf.	Modèle
RAS-18J2KVG-E	Unité Murale Seiya
RAS-24J2KVG-E	Unité Murale Seiya
RAS-B05J2KVG-E	Unité Murale Seiya
RAS-B07J2KVG-E	Unité Murale Seiya
RAS-B10J2KVG-E	Unité Murale Seiya
RAS-B13J2KVG-E	Unité Murale Seiya
RAS-B16J2KVG-E	Unité Murale Seiya

UNITÉ EXTÉRIEURE SHORAI+

TOSHIBA
AIR CONDITIONING



Unité extérieure SHORAI+



Réf.	Modèle
RAS-07J2AVSG-E	Unité Extérieure Shorai+
RAS-10J2AVSG-E1	Unité Extérieure Monosplit
RAS-13J2AVSG-E1	Unité Extérieure Monosplit
RAS-16J2AVSG-E1	Unité Extérieure Monosplit
RAS-18J2AVSG-E	Unité Extérieure Shorai+
RAS-22J2AVSG-E	Unité Extérieure Shorai+
RAS-24J2AVSG-E	Unité Extérieure Shorai+

UNITÉ INTÉRIEURE SHORAI+

TOSHIBA
AIR CONDITIONING



Unité intérieure SHORAI+



Réf.	Modèle
RAS-18J2KVSG-E	Unité Murale Shorai+
RAS-B07J2KVSG-E	Unité Murale Shorai+
RAS-B10J2KVSG-E	Unité Murale Shorai+
RAS-B13J2KVSG-E	Unité Murale Shorai+
RAS-B16J2KVSG-E	Unité Murale Shorai+
RAS-B22J2KVSG-E	Unité Murale Shorai+
RAS-B24J2KVSG-E	Unité Murale Shorai+
RAS-M05J2KVSG-E	Unité Murale Shorai+

UNITÉ EXTÉRIEURE

TOSHIBA
AIR CONDITIONING



Unité Extérieure Digital Inverter 9,5/11,2 kW ; R32 ; Système monosplit ou Twin ; Compacte : 890x900x320mm & 68kg ; Longueur sans appoint = 30m & longueur maxi. = 50m ; 5/8-3/8 ; UI gainable, cassette, plafonnier, mural, armoire;

Réf.	Modèle
RAV-GM1101ATP-E	Unité Extérieure Inverter DI 10-11kW - R32
RAV-GM1401ATP-E	Unité Extérieure Inverter DI 12-14kW - R32
RAV-GM561ATP-E	Unité Extérieure Inverter DI 5-5,6kW - R32
RAV-GM801ATP-E	Unité Extérieure Inverter DI 6,7-8kW - R32

UNITÉ EXT MULTISPLIT

TOSHIBA
AIR CONDITIONING



Unité intérieure LMCE R410



Réf.	Modèle
RAS-2M10U2AVG-E	Unité Ext Multisplit
RAS-2M14U2AVG-E	Unité Ext Multisplit
RAS-2M18U2AVG-E	Unité Ext Multisplit
RAS-3M18U2AVG-E	Unité Ext Multisplit
RAS-3M26U2AVG-E	Unité Ext Multisplit
RAS-4M27U2AVG-E	Unité Ext Multisplit
RAS-5M34U2AVG-E	Unité Ext Multisplit

CONSOLE DOUBLE-FLUX

TOSHIBA
AIR CONDITIONING



Console Double-Flux J2FVG 3,5/4,2 kW ; Compatible mono. et multisplit ; Soufflage par le haut et/ou par le bas ; Compatible Wifi et assistants vocaux : Toshiba Home AC Control ; Silencieux : 24 dB(A) ; Diamètres 3/8-1/4 ;

Réf.	Modèle
RAS-B13J2FVG-E	Console Double-Flux
RAS-B10J2FVG-E	Console Double-Flux J2FVG 2,5-3,2kW
RAS-B18J2FVG-E	Console Double-Flux J2FVG 5-6kW

GAINABLE

TOSHIBA
AIR CONDITIONING



Gainable standard compact 5/5,6kW ; Compatible R32/R410A & DI/SDI ; Reprise par l'arrière ou le dessous ; Pression disponible = 120 Pa ; Pompe de relevage intégrée (850mm) ; Option commande filaire, option kit infrarouge ;

Réf.	Modèle
RAV-RM561BTP-E	Gainable DI-SDI
RAV-RM801BTP-E	Gainable DI-SDI
RAV-RM1101BTP-E	Gainable standard compact DI-SDI 10-11,2kW - R32-R410A
RAV-RM1401BTP-E	Gainable standard compact DI-SDI 12,5-14kW - R32-R410A

GAINABLE MULTISPLIT

TOSHIBA
AIR CONDITIONING



Gainable Multisplit 2,5/3,2 kW ; Compact : hauteur = 210mm ; Pompe de relevage intégrée (350mm) ; Reprise par l'arrière ou le dessous ; Pression disponible = 45 Pa ; Option commande filaire ;

Réf.	Modèle
RAS-M10U2DVG-E	Gainable Multisplit 2,5-3,2kW - R32
RAS-M07U2DVG-E	Gainable Multisplit 2-2,7kW - R32
RAS-M13U2DVG-E	Gainable Multisplit 3,5-4,2kW - R32

UNITE MURALE HAORI

TOSHIBA
AIR CONDITIONING



Unité Murale Design Haori 2,5/3,2 kW (blanc, gris clair et gris anthracite inclus) ; Compatible mono. et multisplit ; Qualité d'air : Ultra Pure & Ioniseur Plasma ; Wifi de série ; Silencieux : 19 dB(A) ; Commande design, support magnétique ;

Réf.	Modèle
RAS-B10N4KVRG-E	Unité Murale Design Haori 2,5-3,2kW
RAS-B13N4KVRG-E	Unité Murale Design Haori 3,5-4,2kW
RAS-B16N4KVRG-E	Unité Murale Design Haori 4,6-5,5kW

CLIMATISATION / Gainable

PACKS SONDES FILAIRE POUR ZONE CONTROL

atlantic



Pack filaire 1.1 3z - pack sondes filaires 3 zones



Réf.	Modèle
875204	Pack Filaire 1.1 3Z
875205	Pack Filaire 1.1 4Z
875206	Pack Filaire 1.1 5Z

PACK SONDES À PILES POUR ZONE CONTROL

atlantic



Pack pile 1.1 3z - pack sondes à piles 3 zones



Réf.	Modèle
875208	Pack Pile 1.1 3Z
875209	Pack Pile 1.1 4Z
875210	Pack Pile 1.1 5Z
875097	PACK PILE 4Z
875098	PACK PILE 5Z

ZONE CONTROL

atlantic



Shogun ZC 160 S2 1.1 - plénum Shogun ZC 160 S2 1.1 - 2 piquages 160 mm



Réf.	Modèle
875181	Shogun ZC 1.1 160 S2
875182	Shogun ZC 1.1 160 S3
875183	Shogun ZC 1.1 160 S4
875186	Shogun ZC 1.1 160 S5
875184	Shogun ZC 1.1 200 S4
875185	Shogun ZC 1.1 200 S5
875187	Shogun ZC1.1 160 S2 RT
875188	Shogun ZC1.1 160 S3 RT
875189	Shogun ZC1.1 160 S4 RT
875192	Shogun ZC1.1 160 S5 RT
875190	Shogun ZC1.1 200 S4 RT
875191	Shogun ZC1.1 200 S5 RT



CLIMATISATION / Groupe Extérieur Mr Slim

MONO/TWIN



Réf.	Modèle
PUZ-M100VKA.TH	PUZ-M100VKA.TH
PUZ-M125VKA.TH	PUZ-M125VKA.TH

MONOSPLIT




VMC double flux à Très Haut Rendement 88%, 325 m3/h, pilotable par commande filaire (Boost cuisine temporisé, Mode absence, Alarme filtres), Bypass 100%, pour les logements du T2 au T9 jusqu'à 8 sanitaires

Réf.	Modèle
SUZ-M25VAR2.TH	SUZ-M25VAR2.TH
SUZ-M35VAR2.TH	SUZ-M35VAR2.TH
SUZ-M50VAR2.TH	SUZ-M50VAR2.TH
SUZ-M60VAR2.TH	SUZ-M60VAR2.TH
SUZ-M71VAR1.TH	SUZ-M71VAR1.TH
SUZ-SWM60VA.TH	SUZ-SWM60VA.TH
SUZ-SWM80VA.TH	SUZ-SWM80VA.TH

CLIMATISATION / Unité Intérieure

GAINABLE



VMC double flux à Très Haut Rendement 91%, 210 m3/h, pilotable par commande radio, certifié NF, Bypass 100%, permet de gérer tous les paramètres d'utilisation à distance (Boost cuisine temporisé, Mode absence, Alarme filtres).

Réf.	Modèle
SEZ-M25DA.TH	SEZ-M25DA.TH
SEZ-M35DA.TH	SEZ-M35DA.TH

CASSETTE



Réf.	Modèle
SLZ-M25FA.TH	SLZ-M25FA.TH
SLZ-M35FA.TH	SLZ-M35FA.TH

CLIMATISATION / Groupe Extérieur Série M

MONOSPLIT



Réf.	Modèle
MUZ-AP15VG-E1	MUZ-AP15VG-E1
MUZ-AP20VG-E2	MUZ-AP20VG-E2
MUZ-AP25VG-E3	MUZ-AP25VG-E3
MUZ-AP35VG-E3	MUZ-AP35VG-E3
MUZ-AP42VG-E2	MUZ-AP42VG-E2
MUZ-AP50VG-E2	MUZ-AP50VG-E2
MUZ-EF25VG-E1	MUZ-EF25VG-E1
MUZ-EF50VG-E1	MUZ-EF50VG-E1
MUZ-HR25VF-E2	MUZ-HR25VF-E2
MUZ-HR35VF-E2	MUZ-HR35VF-E2
MUZ-HR42VF-E2	MUZ-HR42VF-E2
MUZ-HR50VF-E2	MUZ-HR50VF-E2
MUZ-LN35VGHZ2-E2	MUZ-LN35VGHZ2-E2
MUZ-LN50VGHZ-E2	MUZ-LN50VGHZ-E2


MULTISPLIT



Réf.	Modèle
MXZ-2F33VF3-E2	MXZ-2F33VF3-E2
MXZ-2F42VF3-E2	MXZ-2F42VF3-E2
MXZ-2F53VF3-E2	MXZ-2F53VF3-E2
MXZ-3F54VF3-E1	MXZ-3F54VF3-E1
MXZ-3F54VF3-E2	MXZ-3F54VF3-E2
MXZ-3F68VF3-E1	MXZ-3F68VF3-E1
MXZ-3HA50VF-E2	MXZ-3HA50VF-E2
MXZ-4F72VF3-E1	MXZ-4F72VF3-E1
MXZ-4F80VF3-E1	MXZ-4F80VF3-E1
MXZ-5F102VF-E1	MXZ-5F102VF-E1

CLIMATISATION / Unité Intérieure Série M

MURALE



Réf.	Modèle
MSZ-AP15VGK-E1	MSZ-AP15VGK-E1
MSZ-AP20VGK-E1	MSZ-AP20VGK-E1
MSZ-AP25VGK-E2	MSZ-AP25VGK-E2
MSZ-AP35VGK-E2	MSZ-AP35VGK-E2
MSZ-AP42VGK-E2	MSZ-AP42VGK-E2
MSZ-AP50VGK-E2	MSZ-AP50VGK-E2
MSZ-AP71VG-E2	MSZ-AP71VG-E2
MSZ-HR25VF-E1	MSZ-HR25VF-E1
MSZ-HR35VF-E1	MSZ-HR35VF-E1
MSZ-HR42VF-E1	MSZ-HR42VF-E1
MSZ-HR50VF-E1	MSZ-HR50VF-E1
MSZ-LN25VG2W-E1	MSZ-LN25VG2W-E1
MSZ-LN35VG2W-E1	MSZ-LN35VG2W-E1
MSZ-LN50VG2W-E1	MSZ-LN50VG2W-E1

CLIMATISATION / Unité intérieure

GAINABLE



Réf.	Modèle
PEAD-M100JA	PEAD-M100JA
PEAD-M125JA	PEAD-M125JA
PEAD-M35JA	PEAD-M35JA
PEAD-M60JA	PEAD-M60JA
PEAD-M71JA	PEAD-M71JA

CLIMATISATION / goulotte

GOULOTTE 31



Réf.	Modèle
31271-02	Angle extérieur blanc 45x75
31283-02	Angle extérieur blanc 60x100
31295-02	Angle extérieur blanc 95x140
31321-02	Angle intérieur blanc 45x75
31333-02	Angle intérieur blanc 60x100
31345-02	Angle intérieur blanc 95x140
31221-02	Angle plat blanc 45x75
31233-02	Angle plat blanc 60x100
31245-02	Angle plat blanc 95x140
31021-02	Couvercle blanc 2m 45x75
31433-02	Derivation T blanc 60x100
31371-02	Embout fermeture blanc 45x75
31383-02	Embout fermeture blanc 60x100
31395-02	Embout fermeture blanc 95x140
31521-02	Joint couvercle blanc 45x75
31533-02	Joint couvercle blanc 60x100
31545-02	Joint couvercle blanc 95x140
31670-02	Passage mur 90 blanc 45x75
31683-02	Passage mur 90 blanc 60x100
31610-02	Passage mur droit blanc 45x75
31623-02	Passage mur droit blanc 60x100
31140-04	Socle 2m 16x136 pour couv L140
31033-02	Couvercle blanc 2m 60x100
31045-02	Couvercle blanc 2m 95x140
31075-04	Socle 2m 16x71 pour couv L75
31100-04	Socle 2m 16x96 pour couv L100

CLIMATISATION / Accessoires climatisation

COFFRET DE PROTECTION



Réf.	Modèle
AX6001/2	Coffret de protection 4P 20A
AX6002/2	Coffret de protection 4P 32A
AX6003/2	Coffret de protection 4P 40A
AX6101/2	Coffret de protection 3P 20A
AX6102/2	Coffret de protection 3P 32A

DÉSINFECTANT



Réf.	Modèle
177ACE0016	EasyCare(aerosol de 600 ml)

DÉSINFECTANT



Réf.	Modèle
CB25	DESINFECT. VIRUCIDE 14476 CLIM

JOINT



Réf.	Modèle
FJ12	JOINT CUIVRE FLARE 1-2
FJ14	JOINT CUIVRE FLARE 1-4
FJ38	JOINT CUIVRE FLARE 3-8

LIAISONS FRIGORIFIQUES



Réf.	Modèle
10TIB1412M1	CUIVRE 14-12 ISOLE BS2D0 10M
10TIB1438M1	CUIVRE 14-38 ISOLE BS2D0 10M
10TIS1438M1	CU07MM 14-38 ISOLE BS2D0 10M
20TIBF1412M1	CU08MM 1-4-1-2 ISOLE BS2D0 20M
20TIBF1438M1	CU08MM 1-4-3-8 ISOLE BS2D0 20M
20TIBF1458M1	CU08-1MM 1-4-5-8 ISO BS2D0 20M
20TIBF3858M1	CU08-1MM 3-8-5-8 ISO BS2D0 20M
20TISF1412M1	CU07MM 1-4-1-2 PE BS2D0 20M
20TISF1438M1	CU07MM 1-4-3-8 PE BS2D0 20M
30TIBF12M1	CU08MM 1-2 ISOLE PE BS2D0 30M
30TIBF14M1	CU08MM 1-4 ISOLE PE BS2D0 30M
30TIBF38M1	CU08MM 3-8 ISOLE PE BS2D0 30M
30TIBF58M1	CU1MM 5-8 ISOLE PE BS2D0 30M
30TISF1438M1	CU07MM 1-4-3-8 PE BS2D0 30M

PLOTS ANTI VIBRATILES




Réf.	Modèle
4AS04	4 PLOTS ANTI VIBRATILES 320KG

POMPE DE RELEVAGE



Réf.	Modèle
FP2406/2	MINI AQUA Deconnectable
FP3327/2	MINI VERTE OPTIMAL Silence +

POMPE DE RELEVAGE



Les pompes et tubes condensats permettent l'installation d'un système d'évacuation des eaux récupérées des condensats. Unité de climatisation, splits cassettes, gainables, et chaudières à condensations, à chacun sa pompe de relevage adaptée !

Réf.	Modèle
AP00	MINI POMPE DE RELEVAGE 10L-H
AP01	MINI POMPE DE RELEVAGE 15L-H
AP06	POMPE AP01 10L-H DANS GOULOTTE

POMPE DE RELEVAGE



Ensemble esthétique RAL 9003 (blanc), Silencieux (22 dBA) et facile d'installation. Maintenance rapide de la pompe dont la fiabilité démontrée est renforcée.

Réf.	Modèle
DP10CE05UN23	Delta pack 80x60 BLANC
DP10CE06UN23	Delta pack 80x60 IVOIRE
SI30CE01UN23	Pompe Si-30
SI83CE42UN23	Pompe Si-83 pack 2

JO

RACCORDEMENT GAZ

eid



Réf.	Modèle
CRA3812FM	AUG FLARE FEM 3-8 - MALE 1-2
OD531	DUDG. DEBRAY. EXCENT. CPE TUBE
FE12	ECROU FLARE MATRICE 1-2 SAE
FE14	ECROU FLARE MATRICE 1-4 SAE
FE38	ECROU FLARE MATRICE 3-8 SAE
FLARE4	BOITE 4 TETES FLARE 14 AU 58
CRR1238FM	REDUC FLARE F 1-2 - M 3-8 SAE

RACCORDEMENT GAZ

thermador



Raccord laiton Thermador Réduction 6 pans
2416 mâle - femelle réduit 3/4" - 1/2"

Réf.	Modèle
24162015	REDUC 6 PANS 2416 M 3-4 F 1-2

SUPPORT MURAL

ASPEN PUMPS GROUP



Réf.	Modèle
175ACL0030	Profil 100 mm blanc 450 mm (e)

SUPPORT MURAL

eid



Réf.	Modèle
AS450BTN	SUPPORT 450MM BTNP 800MM 140KG
AS650BTN	SUPPORT INDUSTRIEL MURAL 650MM
AS465BTE	SUPPORT 450MM BTN 800MM 140KG
AS550BTE	SUPPORT 550MM BTN 800MM 140KG
AS550BTNP	SUPPORT 550MM BTNP 800MM 140KG

SUPPORT SOL

ASPEN PUMPS GROUP



Réf.	Modèle
167BB00084V	Rubber Petit 250 x 180 x 95 mm
167BB00085V	Rubber Moyen 400 x 180 x 95 mm
167BB00386V	Rubber Grand 600 x 180 x 95 mm

SUPPORT SOL

eid



Supports à base de pneumatiques recyclés, et conformes aux préconisations des principaux fabricants de climatiseurs. Supports de sol pour groupes extérieurs de climatiseurs.

Réf.	Modèle
AS400PMBFP	2 SUPPORTS RUBBER 400MM
AS600PMBFP	2 SUPPORTS RUBBER 600MM
AS450P	PAIRE SUPPORT DE SOL 450MM

TUBE CONDENSAT

ASPEN PUMPS GROUP



Réf.	Modèle
175ACL0223	Tube anneau couleur ivoire dia
AX5211/1	Tube Xtra clair : 6 x 9 (couro
175ACL0057	Embout pour profil 100 mm blanc
B6021	Connexion en Y pour tube anneau

TUBE CONDENSAT

eid



Tube clair bobine 50m Largeur: 6/9mm.

Réf.	Modèle
50TC03	TUBE CLAIR BOBINE 50M 6-9MM
50AC16C	TUBE CONDENSAT 50M 16-18

VENTILATION / Extracteurs et aérateurs

EXTRACTEUR CURV

atlantic



Curv Confort 100 - Extracteur individuel continu
1 allure D100 - 30 m3/h pour salle de bains
ou WC - Moteur ultra basse consommation -
Silencieux - Esthétique

Réf.	Modèle
123235	CURV CONFORT 100
123237	CURV CONFORT 100 HY
123236	CURV CONFORT 100 PIR
123238	CURV CONFORT 120 I
123244	CURV FLASH 100 HY
123242	CURV FLASH 100 I
123245	CURV FLASH 100 PIR
123243	CURV FLASH 100 T
123248	CURV FLASH 120 HY
123247	CURV FLASH 120 T
123239	CURV GENIUS 100 iH
123240	CURV GENIUS 100 T
123241	CURV GENIUS 120 I
123250	CURV GENIUS 120 iH

AIRÉA2

atlantic



Airea 2 cuisine - extracteur individuel permanent
par vmr diamètre 100 - ventilateur centrifuge 2
vitesses 45 ou 135 m3/h - confort acoustique
- consommation électrique très faible -
raccordement sur interrupteur (non fourni) - 230 v

Réf.	Modèle
123183	AIREA2 CUISINE

VCO

atlantic



Vco 100 - ventilateur individuel intermittent
en conduits courts diamètre 100 - confort
acoustique - extracteur encastrable - ventilateur
hélicoïdale - débit 100 m3/h - mise en route et
arrêt par interrupteur va et vient (non fourni)

Réf.	Modèle
123097	VCO 100
123093	VCO 120

VO

atlantic



Vo 100 - accessoire extraction individuelle
volet extérieur diamètre 100 - volet extérieur
à lamelles - compatible avec gamme stylea 100

Réf.	Modèle
123107	VO 100
123113	VO 100 A
123109	VO 150

DESIGN



Réf.	Modèle
11022300	EXTRACTEUR DESIGN 100

DECO



Réf.	Modèle
11022312	EXTRACTEUR DECO 100
11022314	EXTRACTEUR DECO 100 H

DECOR



Réf.	Modèle
400851	DECOR 100 CZ

ECO AIR



Réf.	Modèle	
420105	ECOAIR DESIGN H	JO
420114	ECOAIR DLC	JO
420109	ECOAIR HLC	JO
420107	ECOAIR SLC	

EDM



Réf.	Modèle	
400153	EDM 100 SZ	
400172	EDM 80 NTZ	
400167	EDM 80 NZ	JO

SILENT



Réf.	Modèle	
403603	KIT SILENT 100 CHZ 12V	
403111	KIT SILENT 100 CHZ 12V DESIGN	
403109	KIT SILENT 100 CRZ 12V	
403602	KIT SILENT 100CZ 12V	JO
403400	SILENT 100 CDZ	JO
402886	SILENT 100 CHZ	JO
403550	SILENT 100 CHZ 12V	
403502	SILENT 100 CHZ DESIGN	JO
402885	SILENT 100 CRZ	JO
403501	SILENT 100 CRZ DESIGN	JO
402884	SILENT 100 CZ	JO
403500	SILENT 100 CZ DESIGN	JO
400006	SILENT 200 CHZ	
400004	SILENT 200 CZ	
403529	SILENT 300 CHZ	
403527	SILENT 300 CZ	
402700	SILENT DUAL 100	JO
402800	SILENT DUAL 200	

EXTRACTEURS DE CONDUITS



Extracteurs de conduits Ø 100 mm, 2 vitesses-débit 185/250 M3/H

Réf.	Modèle	
250454	TD 160-100 N SILENT	JO
250777	TD 250-100	
250455	TD 350-125	
250456	TD 500-150 3V	
250531	TDM 100	

VENTILATION / Extracteurs de conduits

EXTRACTEUR PERMANENT EN CONDUITS - VCM EASY

atlantic



Ventilateurs centrifuges sur le même axe (aspiration et refoulement) et pouvant être installés dans toutes les positions grâce à sa platine de fixation. Utilisables en extraction ou en soufflage.

Réf.	Modèle	
123186	VCM EASY 100 3V	JO
123187	VCM EASY 125 3V	JO

VENTILATION / VMC double flux

DUOCOSY HR

atlantic




Maison individuelle du T3 au T7. Rendement : 92%

Réf.	Modèle	
412191	DUOCOSY HR	

PRIMOCOSY HR BP

atlantic



Conçue pour une installation en comble dans les maisons individuelles du T2 au T7 avec 4 sanitaires maximum. Rendement 90%

Réf.	Modèle	
412236	PRIMOCOSY HR BP	
412237	PRIMOCOSY SRI BP	

OPTIMOCOSY ACCESS

atlantic



Centrale double flux haut rendement pour maisons du T2 2 sanitaires au T7 5 sanitaires. Rendement 91%

Réf.	Modèle
412258	OPTIMOCOSY HR ACCESS

OPTIMOCOSY HR +

atlantic



Centrale double flux haut rendement connectée avec télécommande sans fils et sonde CO2

Réf.	Modèle
412259	OPTIMOCOSY HR PLUS

DOMEO DHU



Réf.	Modèle
600098	DOMEO DHU

CAISSON VMC IDEO 325 ECOWATT RD



Rendement jusqu'à 92%. Jusqu'à 25% d'économies de chauffage. Moteurs très basse consommation à partir de 29 W-Th-C. Télécommande radio multi fonctions incluse.

Réf.	Modèle
600900	IDEO 325 ECOWATT RD

CAISSON VMC ORKA



Rendement jusqu'à 92%. Jusqu'à 25% d'économies de chauffage. Spécial rénovation. Installation en combles.

Réf.	Modèle
604040	ORKA BP HR
604042	ORKA BP

VENTILATION / VMC simple flux hygro

KIT VMC HYGROCOSY FLEX

atlantic



Motoventilateur à action AC. 1 vitesse de fonctionnement à choisir parmi 3. - Hygro A : T1 avec 1 sanitaire au T3 avec 3 sanitaires (maxi 1 SDB / WC + 1 WC + 1 salle d'eau) - Hygro B : T1 avec 1 sanitaire au T7 avec 4 sanitaires (maxi 1 SDB / WC + 2 WC + 1 salle d'eau) Consommation électrique en Hygro B : 35,6 à 35,8 W-Th-C

Réf.	Modèle
412295	KT HYGROCOSY FLEX

JO

KIT HYGROCOSY BASSE CONSO

atlantic



Avec l'Hygrocosy BC, faites des économies d'énergies pour un retour sur investissement en 2 ans ! Ce système de ventilation hygroréglable est intelligent : il détecte votre présence grâce à l'humidité émise par votre respiration. Ainsi, il ventile au seuil minimum lorsque vous êtes absent, évitant les déperditions de chaleur inutiles et vous permettant de réaliser jusqu'à 180€ d'économies/an sur votre facture de chauffage avec la version BC* !

Réf.	Modèle
412294	KT HYGROCOSY BC

JO

KIT HYGROCOSY

atlantic



Kit 3/7 HB I - 1 hygrocosy - 1 BHPC 10/135 l - 1 BHP SDB 10/40 - 1 PBWC 5/30 l - 4 bouchons Ø 80 Groupe universel à moteur à courant continu adapté pour toute installation de VMC hygro, pour maison à partir du T2 de 2 à 6 sanitaires. Alimentation Mono : 230 V - 50 Hz

Réf.	Modèle
412292	KT HYGROCOSY
412278	KT HYGRO BC FLEX +

JO

KIT BHBW 15/45PP 80G

atlantic



Bouche pile à détection Hygro A : T3 Hygro B : T3/ T4/ T5/ T6/ T7 et + Débit permanent/plage de débit hygroréglable : 10/45 m3/h Débit complémentaire : 45 m3/h Diamètre de raccordement : 80 mm

Réf.	Modèle
526586	KIT BHBW 15-45PP 80G

JO

KIT BOUCHE SALLE D'EAU

atlantic



Contient : 1 bouche d'extraction hygroréglable pour conduit Ø 80 mm : débit complémentaire temporisé à 30 min selon le modèle. Ø ext de la bouche 178 mm - épaisseur 52 mm. 1 manchon court 100 mm (pour parois minces) 1 piquage Twist & Go Ø 80 + 1 collier de serrage pour le raccordement du conduit au groupe d'extraction.



Réf.	Modèle
542574	KIT BHB 5-40 80G

JO

BOUCHE SALLE DE BAINS HYGRO

atlantic



Kit BHBW 15/45PP 80G



Réf.	Modèle
542577	KIT BHB 10-45 80G
542576	KIT BHB 10-40 80G

JO

KIT BOUCHE WC À PILES

atlantic



Détection de présence. Contient : 1 bouche d'extraction hygroréglable pour conduit Ø 80 mm : débit complémentaire temporisé à 30 min selon le modèle. Ø ext de la bouche 178 mm - épaisseur 52 mm. 1 manchon court 100 mm (pour parois minces) 1 piquage Twist & Go Ø 80 + 1 collier de serrage pour le raccordement du conduit au groupe d'extraction.



Réf.	Modèle
526595	KIT BAW 5-30PP 80G

JO

GROUPE SEUL

atlantic



Groupe Hygrocosy BC - VMC hygroréglable basse conso - jusqu'à 6 sanitaires (4 piquages Twist&Go inclus) - raccord élec. rapide - fixation conduits TWIST&GO - Eligible CEE



Réf.	Modèle
412293	GPE HYGROCOSY BC
412291	GPE HYGROCOSY

ENTRÉE D'AIR

atlantic



entrée d'air hygroréglable compacte - Régulation débit permanent de 5 à 45 m³/h en fonction de l'hygrométrie - performance acoustique 34dB - couleur blanche



Réf.	Modèle
526613	EHC 5-45-34 BL
526611	EHC 5-45+G-34 NO
526602	EHC 5-45+G-34 BL

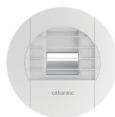
JO

BOUCHE CUISINE

atlantic



Bouche hygroréglable Cuisine diamètre 125 - Régulation débit permanent de 10 à 45 m³/h - Commande débit de pointe 135 m³/h - Activation via bouton poussoir - Alimentation à piles - Manchon à griffes



Réf.	Modèle
542569	BHC 10-45-135PB 125G
542568	BHC 10-45-135M 125G
542570	BHC 10-45-135EBI 125G
526554	BHC 10-40-90PB 125G

JO

BOUCHE

atlantic



Bhb 5/40 125L - bouche d'extraction hygroréglable sdb diamètre 125 - raccord lisse à joint - 1 débit - régulation du débit de 5 à 40 m³/h suivant humidité de l'air



Réf.	Modèle
542462	BHB 5-40 125L
542465	BHB 10-45 125L
542464	BHB 10-40 125L

OZÉO ECOWATT 2 KHB T3/7 P



Kit VMC hygroréglable, moteur très basse consommation pour logement du T1 au T7 jusqu'à 6 sanitaires.

Réf.	Modèle
604611	OZÉO ECOWATT 2 KHB T3-7 P

JO

KIT SIMPLE FLUX HYGRO PLAT



Réf.	Modèle	
604811	OZEO FLAT 2 KHB T3-7 P	J0

KIT SIMPLE FLUX HYGRO PLAT BASSE CONSO



Réf.	Modèle	
604911	OZEO FLAT ECOWATT 2 KHB T3-7P	J0

OZÉO ST KHB T3/7 P



Kit VMC hygroréglable, moteur basse consommation pour logement du T1 au T7 jusqu'à 6 sanitaires.

Réf.	Modèle	
604711	OZEO ST 2 KHB T3-7 P	J0

BOUCHE CUISINE



Réf.	Modèle	
852817	BEHC P 10-45-135	J0

BOUCHE HYGRO SALLE DE BAINS 10/40



Bouche d'extraction hygro pour salle de bains débit de 10 à 40 m³/h manchette à griffes Ø 80 mm

Réf.	Modèle	
850195	BEHS 10-40 D80	J0

BOUCHE HYGRO SALLE D'EAU



Réf.	Modèle	
854444	BEHS 5-40 D80	J0

BOUCHE D80 HY WC PILE D PRE 5/30



Bouche d'extraction diamètre 80, commande à piles. Passage grand débit par détection de présence

Réf.	Modèle	
858322	BEHW.D P 5-30	J0

ENTRÉE D'AIR



Réf.	Modèle	
858889	EC HY BLANC	
853282	ECA HY BLANC	J0

KIT COMPLET



Réf.	Modèle
11033031	KIT EASYHOME HYGRO CLASSIC
11033049	KIT EASYHOME HYGRO COMPAC CLAS
11033051	KIT EASYHOME HYGRO COMPACT MW
11033034	KIT EASYHOME HYGRO PREMIUM MW

BOUCHES



Réf.	Modèle
11015474	W13 CURVE S 5-30 D125 PRES
11015475	W13 CURVE S 5-30 D80 PRES
11015024	B21 CURVE S 5-45 D80
11015029	B32 CURVE S 5-45 D125
11015068	C21 CURVE L 15-55-135 D125 9V

VENTILATION / VMC simple flux auto

GROUPE AUTOCOSY

atlantic



VMC simple flux autoréglable adaptée à toute installation en maison individuelle jusqu'à 4 sanitaires.

Réf.	Modèle
412287	GPE AUTOCOSY

KIT AUTOCOSY

atlantic



VMC simple flux adaptée à toute installation en maison individuelle jusqu'à 4 sanitaires. Borne électrique automatique, Twist & Go : piquages à joints étanches munis de pas de vis, Colliers de serrage fournis, Piquages démontables et orientation étudiée pour faciliter le raccordement des gaines, Fixation suspendue (cordelette montée d'usine).

Réf.	Modèle
412288	KT AUTOCOSY

KIT AUTOCOSY IH

atlantic



Ce système compact est destiné à renouveler l'air ambiant en maison individuelle (jusqu'à 6 sanitaires). Faible consommation (23 Watts en petite vitesse). Fabrication française, garantie deux ans.

Réf.	Modèle
412289	KT AUTOCOSY IH

KIT AUTOCOSY IH FLEX

atlantic



Kit VMC Autocosity IH Flex + 5 Bouches Line Universelles. Jusqu'à 4 sanitaires. Action anti buée 2 zones. Piquages interchangeables. Raccord électrique déporté. Système de fixation Twist and Go.

Réf.	Modèle
412290	KT AUTOCOSY IH FLEX

BOUCHE DESIGN LINE FIXE

atlantic



Universelle pour intégration dans tout type de piquage de diamètre équivalent.

Réf.	Modèle
412219	PB 80 LINE NP
412227	GB 125 LINE NP

BOUCHE LONGUE

atlantic



Pb 80 L - bouche fixe d'extraction sanitaires avec manchon coudé diamètre 80 - pour réseau vmc pavillonnaire - bouche plastique - manchon coudé en plastique dans le doublage

Réf.	Modèle
422145	PB 80 L
422146	PB 80 N

BOUCHE STANDARD

atlantic



Pb 80 np - bouche fixe d'extraction sanitaires avec manchon court diamètre 80 - pour réseau vmc pavillonnaire - bouche plastique - manchon court en plastique pour paroi mince

Réf.	Modèle
422147	PB 80 NP
422152	GB 125 NP

ENTRÉE D'AIR

atlantic



entrée d'air autoréglable mini - Débit permanent 15 m³/h - performance acoustique 35dB - couleur blanche - grille de façade fournie

Réf.	Modèle	
423139	EAM 15+G-35 BL	J0
423141	EAM 30+G-33 BL	

KIT COMPLET



Réf.	Modèle
11026032	KIT EASYHOME AUTO + BIP
11026033	KIT EASYHOME AUTO + COLORLINE
11026035	KIT EASYHOME AUTO COMPACT +BIP
11026036	KIT EASYHOME AUTO COMP+COLORLI
11026040	KIT COMPLEMENT WC AUTO + BIP
11026041	KIT COMPLEMENT BAIN AUTO + BIP

GROUPE



Réf.	Modèle
11026031	GPE EASYHOME AUTO
11026034	GPE EASYHOME AUTO COMPACT

ENTRÉE D'AIR



Réf.	Modèle	Couleur
11014237	EA HYGRO EHB2 6-44 M3-H - NOI	
11014238	KIT EA EHB2 6-44 M3-H -	Blanc
11011539	KIT EA AUTO EA 30M3-H -	
11011568	KIT EA EMMA 22-30-45M3-H -BLC	

BOUCHES



Réf.	Modèle
11019003	BOUCHE AUTO BAP'SI 15 D125
11019004	BOUCHE AUTO BAP'SI 30 D125
11019005	BOUCHE AUTO BAP'SI 45 D125
11019006	BOUCHE AUTO BAP'SI 60 D125
11019014	BOUCHE AUTO BAP'SI 45-120 D125
11026011	BOUDON POUSSOIR VMC

ENTRÉE D'AIR



Réf.	Modèle	Couleur
11014084	KIT EA EHL 6-44 S 37DB -	Blanc
11014085	KIT EA EHL 6-44 L 39DB -	Blanc
11014137	EA HYGRO EHB2 37 DB - ATR	
11014233	EA HYGRO EHB2 6-44 M3-H -	Blanc

VENTILATION / Caisson de répartition

NEO CD

atlantic



Neocd 160/80 r - caisson de distribution pour conduits souples reprise air vicié - accessoire réseau vmc pavillonnaire - 6 piquages twist & go diamètre 80 - piquages régulés - diamètre raccordement caisson 160

Réf.	Modèle
412234	NEOCD 160-80 R
412235	NEOCD 160-80 S
412233	NEOCD 80 HY
412231	NEOCD 80 S


VENTILATION / Aspiration centralisée

INITIA



Réf.	Modèle
11071138	C.AXPIR INITIA + CLEANING SET

KIT



Réf.	Modèle
11070231	KIT COND D51 3 PRISES SERIE T

CONFORT



Réf.	Modèle
11071139	C.AXPIR CONFORT + CLEANING SET

ACCESSOIRES



Réf.	Modèle
11070061	CONTRE-PRISE UNIVERSELLE ASPI
11070111	PRISE CELIANE BLANC
11070337	BROSSE TOUS SOLS 28 CM
11071110	PRISE NEO BLANCHE ASPI
11071180	BERCEAU MURAL INITIA - CONFORT

CONSOMMABLE



Réf.	Modèle
11070084	SAC POUSSIERE UNIVERSEL 30L

PHOTOVOLTAIQUE / Kit intégré toiture

KIT COMPLET



Réf.	Modèle
KA17T1V60Y2	KIT V-SYS INTeGReT 330
KA17T2V60Y2	KIT V-SYS INTEGRE T 660

PHOTOVOLTAIQUE / Kit Sur toiture

KIT COMPLET



Réf.	Modèle
KA14TC1V60Z2	KIT V-SYS S-TOIT T CERT 300
KA14TC2V60Z2	KIT V-SYS S-TOIT T CERT 600
PK18T2L5V60Z2	KIT V-SYS S-TOIT T 3000

PHOTOVOLTAIQUE / Kit toit terrasse

KIT COMPLET



Réf.	Modèle
KA16S1V60Y2	KIT V-SYS TOIT TERRASSE 330
KA16S2V60Y2	KIT V-SYS TERRASSE 660



PHOTOVOLTAÏQUE / Accessoire de raccordement

CONNECTEUR

  	
Réf.	Modèle
320142P0010UR	Connecteur Femelle 4-6mm2
320143P0010UR	Connecteur Male 4-6mm2




BONCHON

 	
Réf.	Modèle
E194	CONNECT MICRO ONDULEUR SYSTOVI
E195	BOUCHON MICRO ONDULEUR SYSTOVI




CABLE

  	
Réf.	Modèle
CPC09	CaBLE MISE TERRE SERTISE 6MM2

MICRO ONDULEUR



  	
Réf.	Modèle
SYST-M300	MICRO-ONDULEUR SIMPLE 300W
SYST-M700	MICRO-ONDULEUR DOUBLE 700W

PANNEAU

  	
Réf.	Modèle
PS73300N04	V-SYS PRO 300 SC FULL BLACK
PS73330N07	V-SYS PRO 330 FULL BLACK




PISCINE / Pompe à chaleur

AEROMAX




 	
	
Aéromax Piscine 2 08KW, livré avec housse d'hivernage, rallonge télécommande, cache fermeture +vis, système de fixation (X4), raccord entrée et sortie d'eau à visser (X2), raccord évacuation condensat (X2), plots anti vibratoire (X8)	
Réf.	Modèle
297108	AEROMAX PISCINE 2 8KW
297110	AEROMAX PISCINE 2 10KW

PISCINE / Pompe à chaleur piscine Chaud seul

PACETTE




 	
	
Réf.	Modèle
WH000313	Pac Piscine Privée Pi2041 R32
WH000314	Pac Piscine Privée Pi2051 R32

PI 20

 	
	
PAC PISCINE PRIVEE ZODIAC PI2021 R32 4,8-6,7KW BASSIN MAX 30	
Réf.	Modèle
WH000311	Pac Piscine Privée Pi2021 R32
WH000312	Pac Piscine Privée Pi2031 R32

PISCINE / robot

ROBOTETTE

 	
	
Réf.	Modèle
WR000077	Robot Piscine Vortex Ov 3510

TERTIAIRE ET INDUSTRIE / Chauffage Aerotherme

AÉROTHERME FIXE CAT



Aérotherme compact et silencieux destiné à une utilisation fixe. Il convient parfaitement pour de petits entrepôts, dans un garage, un atelier ou un magasin.

Réf.	Modèle
C3N	C3N Aeroth fixe CAT 3kW 230V
C5N	C5N Aeroth fixe 5kW 400V3N
C9N	C9N Aeroth fixe 9kW 400V3N

AÉROTHERME FIXE PANTHER



Aérothermes fixes, très silencieux et efficaces. Ils sont conçus pour le chauffage et le séchage d'ateliers, de salles de sport, de magasins, de salles de réunion et de séchoirs.

Réf.	Modèle
SE06N	SE06N Aeroth fixe 6kW 400V3N
SE09N	SE09N Aeroth fixe 9kW 400V3N
SE12N	SE12N Aeroth fixe 12kW 400V3N
SE15N	SE15N Aeroth fixe 15kW 400V3N
SE20N	SE20N Aeroth fixe 20kW 400V3N

AÉROTHERME PORTABLE TIGER



Aérotherme portable robuste et compact destiné aux professionnels ayant de hautes exigences.

Réf.	Modèle
P31	P31 Aeroth portable 3kW 230V

AÉROTHERME



Aérotherme mobile ou fixe à régulation électronique (fixation murale comprise)

Réf.	Modèle
00351118B	AÉROTHERME ELECTRONIQUE 4,5-3K
00351128B	AÉROTHERME ELECTRONIQUE 6-4KW
00351138B	AÉROTHERME ELECTRONIQUE 9-6KW

BOÎTIER DE COMMANDE DIGITAL



Réf.	Modèle
00359748B	BOITIER DE CDE MR148

TERTIAIRE ET INDUSTRIE / Plafond rayonnant

PLAFOND RAYONNANT MODULAIRE



Pour locaux isolés avec plafond suspendu à ossature apparente.

Réf.	Modèle
MRBEKLA75	MRBEKLA75 Mod Voile blanc 75W

TERTIAIRE ET INDUSTRIE / Emetteur infrarouge

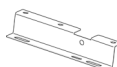
EMETTEUR INFRAROUGE



Réf.	Modèle
0029085AA	EMETTEUR IR 1500W 230V
0029087AA	EMETTEUR IR 2000W 230V

TERTIAIRE ET INDUSTRIE / Rideaux d'air

RIDEAU D'AIR PLAFOND



Console de montage au plafond

Réf.	Modèle
PA2PF20	PA2PF20 Cons. montage plafond


RIDEAU D'AIR APPARENT PA2200 CE



Compact et adapté à la plupart des entrées standard. Système de commande intégré et peut également être commandé à distance. Crée une barrière thermique qui limite efficacement les courants d'air et assure un excellent confort thermique intérieur.

Réf.	Modèle
PA2210CE051	PA2210CE051 Rid air 5kW 1m
PA2215CE12	PA2215CE12 Rid air 12kW 1,5m
PA2220CE10	PA2220CE10 Rid air 10kW 2m

RIDEAU D'AIR ENCASTRÉ



Rideau d'air encastré pour les entrées tertiaires, avec commandes à distance et intégrées. Hauteur de porte 3,2m

Réf.	Modèle
AR3215CE12	AR3215CE12 Rid encas 12kW 1,5m

THERMOSTAT DIGITAL CO 16A



Thermostat digital CO 16A 6 ordres avec programme de démarrage et programmable. Pour plafond chauffant.

Réf.	Modèle
TWPRPM	TWPRPM Th 16A programmable

TERTIAIRE ET INDUSTRIE / Chauffage Accu

DYNATHERM



Réf.	Modèle
0082252MAER	DYNATHERM SERIE BASSE 2KW
0082253MAER	DYNATHERM SERIE BASSE 3KW
0082254MAER	DYNATHERM SERIE BASSE 4KW

TERTIAIRE ET INDUSTRIE / Câbles chauffants

DYNACABLE PFP



Cordon chauffant pour mise hors gel des canalisations, avec thermostat intégré. Son cordon d'alimentation est livré équipé d'une prise standard pour une alimentation sur secteur en 230V.

Réf.	Modèle
595002	Dynacable PFP 2M
595004	Dynacable PFP 4M
595006	Dynacable PFP 6M
595010	Dynacable PFP 10M
595014	Dynacable PFP 14M
595021	Dynacable PFP 21M

TERTIAIRE ET INDUSTRIE / Ventilation

DESTRATIFICATEUR



Déstratificateur IP20 diam 1422mm 13500 m3/h

Réf.	Modèle
ICF20	ICF20 Destratificateur IP20

VARIATEUR



Réf.	Modèle
11086572	VAR ELEC. MONO 1.5A

MANCHETTE



Réf.	Modèle
11011893	MANCH. RALLONGE TM 20-30MM-BLC
11012252	MANCH.TOLE D125 H130 TRIDENT

CAISSON C4



Réf.	Modèle
11034950	EASYVEC C4 STD 400
11034952	EASYVEC C4 STD 700

CAISSON EXTRACTION/INSU



Réf.	Modèle
11034548	EASYVEC COMPACT STD 300
11034549	EASYVEC COMPACT STD 600

VARIATEUR

atlantic



Vem ec - variateur de vitesse pour ventilateurs a moteur ec - accessoire pour vmc tertiaire - pour caissons et ventilateurs avc moteurs à commutation électronique type ec - potentiomètre en façade - ip54

Réf.	Modèle
311005	VEM EC
311006	VEM 1.5

CAISSON D'EXTRACTION COPERNIC HORIZONTAL

atlantic



Caisson simple flux c4 en ligne standard 400 - vmc pour locaux tertiaires ou industriels - débit maxi 400 m3/h - réglage vitesse par potentiomètre - montage à plat ou suspendu

Réf.	Modèle
512476	COPERNIC H 400

CAISSON D'EXTRACTION COPERNIC VERTICAL

atlantic



Caisson simple flux c4 en ligne standard 400 - vmc pour locaux tertiaires ou industriels - débit maxi 400 m3/h - réglage vitesse par potentiomètre - montage à plat ou suspendu

Réf.	Modèle
512471	COPERNIC V 400

CAISSON D'EXTRACTION CRITAIR BC

atlantic



Les caissons d'extraction CRITAIR sont destinés à assurer la VMC dans les ERP afin de respecter l'exigence de non-propagation des fumées selon les articles CH.41 et CH.43 du règlement de sécurité contre l'incendie. Installation à l'intérieur (combles, faux-plafond) ou à l'extérieur (sauf 500 C4 et C4 I).

Réf.	Modèle
512428	CRITAIR BC 250

CAISSON D'EXTRACTION CRITAIR EC

atlantic




Basse consommation petit local - vmc tertiaire - ultra compact - piquages d160 en ligne - moteur EC basse consommation 230 v - interrupteur de proximité - débit jusqu'à 500 m3/h

Réf.	Modèle
512429	CRITAIR EC 500

CAISSON D'EXTRACTION CRITAIR EC PCI

atlantic



Caisson d'extraction avec IP monté. Compatible avec montage extérieur / intérieur. Intégration de moteurs EC. Intelligence embarquée. Sélection et affichage des données en façade.

Réf.	Modèle
512198	CRITAIR EC 300 PCI
512199	CRITAIR EC 500 PCI

VENTILATEUR MURAL



Réf.	Modèle
050323	HXM 200

CAISSON C4



Réf.	Modèle
230560	CACB MV 005 I
230562	CACB MV 008 I

MOTEUR JETLINE



Réf.	Modèle
246300	JETLINE-12
246000	JETLINE-03
246100	JETLINE-06
246200	JETLINE-10

TERTIAIRE ET INDUSTRIE / Accessoires Galva

MANCHETTE SOUPLE



Réf.	Modèle
11094295	MANCHETTE MS PRO V2 MO D160
11094296	MANCHETTE MS PRO V2 MO D 200
11094297	MANCHETTE MS PRO V2 MO D 250

RACCORDS



Réf.	Modèle
11093041	RACCORD MALE GALVA - D80
11093043	RACCORD MALE GALVA - D125
11093045	RACCORD MALE GALVA - D160
11093046	RACCORD MALE GALVA - D200
11093047	RACCORD MALE GALVA - D250

TÉ



Réf.	Modèle
11093107	TE GALVA : TE 90 - D125-125
11093112	TE GALVA : TE 90 - D160-125

CONDUIT RIGIDE GALVA

atlantic



T 315/3 agrafé - conduit rigide galva 3m d315
- conduits rigides métalliques

Réf.	Modèle
523778	T 315-3 AGR
523781	T 100-3 AGR

GB

atlantic



Gb 125 l - bouche fixe d'extraction cuisine avec manchon coudé diamètre 125 - pour réseau vmc pavillonnaire - bouche plastique - manchon coudé en tôle pour fixation dans le doublage

Réf.	Modèle
422298	GB 125 L

MANCHETTE

atlantic



Man r 160 - manchon réglable pour traversée de mur diamètre 160 - accessoire de réseaux vmc pavillonnaire - réglable de 250 à 380 mm - compatible avec rejet d'air me 160

Réf.	Modèle
464045	MAN R 160

MANCHON GALVA

atlantic



Rmt 250 - raccord mâle d250 - accessoires de réseaux

Réf.	Modèle
523424	RMT 250
523425	RMT 315

RÉDUCTION GALVA

atlantic



RCC 200/125 - réduction conique concentrique d200/125 - accessoires de réseaux

Réf.	Modèle
523478	RCC 200-125
523479	RCC 250-160
523492	RCC 125-100

TERTIAIRE ET INDUSTRIE / Gâines et accessoires

CONDUIT RIGIDE GALVA

atlantic



Utilisés en VMC tertiaire et collective ainsi qu'en ventilation industrielle. Fabriqués selon la norme NF EN 1506. Longueur 3 mètres.

Réf.	Modèle
523774	T 125-3 AGR
523775	T 160-3 AGR
523776	T 200-3 AGR
523777	T 250-3 AGR

MANCHON GALVA

atlantic



Rmt 80 - raccord male d80 - accessoires de réseaux

Réf.	Modèle
523267	RMT 80
523420	RMT 100
523421	RMT 125
523422	RMT 160

RÉDUCTION GALVA

atlantic



RCC 125/80 - réduction conique concentrique RCC d125/80 - Galva standard - accessoires de réseaux

Réf.	Modèle
523184	RCC 125-80
523471	RCC 160-125

TERTIAIRE ET INDUSTRIE / Santé / Hygiène

CTSETTE

FALCO



Les thermocassettes CTS sont rayonnantes, basse température IP 20. Adaptées aux locaux publics (salles de sport, halls d'entrée, etc.). Caisson fermé en aluminium laqué blanc cassé mat, un élément chauffant avec câble, et un isolant.

Réf.	Modèle
CTS300-06	CTS300-06 Cass ray 300W 60x60

VARIATEUR

FALCO



Variateur de vitesse 2,5A pour jusqu'à 6 déstratificateurs ICF

Réf.	Modèle
PE2,5	PE2,5 Variateur Vitesse 6 App.

AIRWAVE



Réf.
811707

Modèle
AIRWAVE blanc

STELL'AIR



Réf.
811962

Modèle
STELL'AIR blanc

CARAIBE



Réf.
822278

Modèle
CARAIBE base

TORNADE



Réf.
811251

Modèle
TORNADE standard

DESINSECTISEUR



Réf.
8551598

Modèle
Desinsectiseur a LED

YALISS



Réf.
8441448

Modèle
YALISS gel automatique JVD

SHIELD



Réf.
8772127-WH

Modèle
SHIELD Blanc Creme

ZEPHYR



Réf.
8111805

Modèle
Zephyr Bio

STATIONTOTEM



Réf.
8441448T01

Modèle
StationTotem Yaliss Blanc

AIPUR



Réf.
659672

Modèle
AIPUR 360

AIRSENS



Réf.	Modèle
700130	AIRSENS SERENITE
700131	AIRSENS C02

ÉCLAIRAGE



ECLAIRAGE DÉCORATIF

Collerettes GU10 et spots	84
Douilles	84
Kit spot encastré GU10 ET GU5.3 LED	85
Spots encastrés meubles	85
Spots LED	85
Spots encastrés LED IP65	87
Spots encastrés LED CCT	87
Spots encastrés LED CCT CONNECTES	89
Spots LED DECO	89
Dissipateurs Thermiques	90
Spot sur patère GU10	90
Bandeaux Led	90

Accessoires bandeaux	91
Bandeaux led chantier	92
Applique LED salle de bain	92
Réglettes de salle de bain LED	92
Réglettes de salle de bain fluo	93
Réglettes de salle de bain à équiper	94

ECLAIRAGE INTÉRIEUR

Downlight LED réflecteur	94
Downlight LED réflecteur CCT	94
Downlight mini Slim	94
Downlight LED Slim	95
Downlight LED Slim CCT	96
Encastré LED orientable	97
Hublots E27 - B22	97
Hublots E27 à détecteur	98
Hublots LED	98
Hublots LED à détecteur	100
Hublots LED CCT	101
Hublots LED CCT A DETECTION	101
Encastrés fonctionnels LED	101
Encastrés fonctionnels LED rectangulaires	103
Encastrés fonctionnels LED connecté	104
Plafonniers LED	104
Projecteurs pour rails 3 allumages	105
Rails et accessoires	105
Réglettes fonctionnelles LED	105

Étanches LED détecteur intégré	106
Étanches LED	106
Armatures industrielles LED	108

ECLAIRAGE EXTÉRIEUR

Encastrés de sol GU10	109
Encastrés de sol LED	109
Downlight extérieur	109
Encastré mural	109
Spots piquet	110
Accessoires	110
Appliques (lampes non fournies)	111
Appliques led	112
Projecteurs éclairage enseigne	113
Projecteurs LED à détection	113
Petits projecteurs LED	113
Projecteurs LED	115
Lanternes	116
Lanterne LED	116
Mâts	117
Accessoires EP	117
Boîtiers façade	118
Boîtiers de raccordement	118

ILLUMINATION FESTIVE

éclairage de Noël	118
Eclairage solaire	119

SOURCES LED

AR111	120
GU10	120
Sources pilotables GU10	121
GU4	121
GU5.3	121
Capsules	122
PAR	122
Déco E27	122
Déco accessoires	123
Sources pilotables	124

FLAMMES

Sphériques	124
Standard	125
Stick	125
Linolite	126
R7S	126
PLC/PLL	127
PLS	127
GX5.3	127
Fortes puissances	127
Tubes LED	128
Lampes spéciales	128

SOURCES NON LED

Lampes spéciales	129
Tubes spéciaux	129
Sources halo caps G9	129
Sources halogènes R7S	129
Sources fluocompactes CFLI	130
Sources fluocompactes PL-Q	131
Sources décharge iodures G8,5	131
Sources décharge iodures G12	131
Sources décharge iodures RX7S	132
Sources décharge iodures	132
Sources décharge sodium	132
Tubes fluo T5	133
Tubes fluo T8	133
Tube circulaire	134
Tubes fluo mini	134
Lampes spéciales	134

APPAREILLAGE ÉCLAIRAGE

Gestion d'éclairage	134
Alimentation LED	134
Alimentation BT élec.	136
Alimentation LED IP66	136
Alimentation fluo ballast ferro	136
Alimentation fluo ballast élec. haute performance	136
Starters	137
Alimentation décharge ferromagnétique	137
Alimentation sodium	137
Amorceurs	138
Condensateurs	138

ACCESSOIRES

Douilles	138
Fusibles	138
Testeur	138
Fiches	139
Barrettes	139
Sortie de câble	139

ECLAIRAGE DÉCORATIF / Colerettes GU10 et spots

COLLERETTES 0-25° MODÈLE BASCULANT



Colerette aluminium orientable avec maintien de la lampe par bague 1/5. Livré sans lampe, sans douille

Réf.	Modèle	
0123	SPOT 1-5TOUR BASC 0-25D Blanc	J0
0124	SPOT 1-5TOUR BASC 0-25D Alu	J0
0032	SPOT 1-5 TOUR BASC 0-25D chrome	
0031	SPOT 1-5 TOUR BASC 0-25D dore	
0763	SPOT 1-5 TOUR BASC 0-25D noir	

SPOT KSA



Spot encastré rond, fixation par ressorts, double bornier automatique, livré sans lampe

Réf.	Modèle	
KSA101204	KSA 1012 RX GU10 BLANC ORIENTABLE	
KSA100204	KSA 1002 R GU10 BLANC FIXE	

SPOT BEBETTER



Spot aluminium avec maintien de la lampe par bague 1/4 tour, Livré avec douille GU10 sans lampe

Réf.	Modèle	
2400	Spot blanc fixe 1/4 tour GU10	
2410	Spot blanc orientable 1/4 tour GU10	

RTIGHT SPOT IP20 RT2012



Spot 1/4 tour IP20 BBC (laine soufflée), livré avec douille GU10, sans lampe.

Réf.	Modèle	
62400	RTIGHT bl rond fixe IP20	
62410	RTIGHT bl rond orientable IP20	

BE BEST SPOT IP65 RT2012



Spot IP65 BBC, 1/4 tour, livré avec douille GU10, sans lampe.

Réf.	Modèle	
236510	BE BEST bl rond fixe IP65 GU10	J0
236520	BE BEST bl rond orientable IP65 GU10	

Douilles

DOUILLE GU5.3



Douille GU5.3, 40cm câble + griffe métal.

Réf.	Modèle	
AL80103	Ensemble GU4-GU5,3 + fil 40cm	J0
DA810	Douille G4-GU4-GU5,3 av- fil	

DOUILLE GU10



Douille GU10 câblée + griffe métal.

Réf.	Modèle	
AL80108	Douille GU10, bornier + griffe	J0
DA821	Douille GU10 FILS TEFLON	

DOUILLE GU10



Douille GU10 câblée + griffe métal.

Réf.	Modèle	
0294	douille Gu10 connect	J0

Kit spot encastré GU10 ET GU5.3 LED

MARINA IP65 GU5.3

AURORA
LIGHTING GROUP

Kit spécial salle de bains. Large collerette IP65 en fonte d'aluminium résistante à l'oxydation. Transformateur électronique TBTS. 1 mètre de câble au secondaire (NFC 15100). Lampe LED GU5,3 5W 38°. Retrait de la lampe par l'avant.

Réf.	Modèle
AL13110KT	Kit IP65 5W GU5,3 830 BL +1m câbles

KIT LED BASCULANT 5 W GU10

S.L.I.D
Concept

Kit avec lampe LED 5W dimmable, 380 lm, orientable, 1/5 tour, connecteur à repiquage

Réf.	Modèle	
0326	Kit LED BASC 5W DIM GU10 BLANC	JO
0327	Kit LED BASC 5W DIM GU10 ALU Brossé	JO
0276	Kit LED 5W DIM GU10 BLANC 4000K	JO
0277	Kit LED 5W DIM GU10 ALU BROSSÉ 4000K	JO


ISOPRO IP65 GU10 BBC

AURORA
LIGHTING GROUP

Kit spot encastré aluminium fixe, IP65 GU10, avec lampe 5W blanc, recouvrable tout isolant

Réf.	Modèle	
ENAL110W30	Kit IsoPro IP65 GU10 5W 830 BL	JO
ENAL110W40	Kit IsoPro IP65 GU10 5W 840 BL	JO

KIT HIDRO (AUTORISÉ VOLUME 1)

 **aric**

Encastré GU5,3, rond Ø86mm, blanc, IP20/65, Classe 3, autorisé Volume 1, fourni avec lampe LED 6W 36°, 15000H et Alimentation Classe 2, IP20.

Réf.	Modèle
51044	KIT HIDRO LED 6E BLC 6W-3000K 460 lm
51045	KIT HIDRO LED 6E BLC 6W-4000K 480 lm

EASY-INSTALL

 **SLV**

EASY-INSTALL QPAR51, encastré de plafond intérieur, rond, blanc mat, GU10/QPAR51, 20W max, RT 2012

Réf.	Modèle
1001005	EASY-INSTALL QPAR51 blanc GU10 20W RT2012

HORN

 **SLV**

HORN, encastré de plafond intérieur, simple, GU10/QPAR51, 50W max

Réf.	Modèle
112911	HORN blanc GU10/QPAR51 50W max
112910	HORN noir mat GU10/QPAR51 50W max

Spots encastrés meubles

KIT MEUBLED

 **aric**

Kit prêt-à-poser 4 spots encastrés ronds, Ø 66mm, fixes, aluminium, LED intégrée 4x1,7W 3000K, 260 lumens, alimentation 24V DC fournie, pré câblée 1,5 m avec connecteur et fiche 2P 6A

Réf.	Modèle
5365	KIT MEUBLED 2 24V 4X1,7W 3000K

Spots LED

CORELINE ACCENT FIXE BBC

PHILIPS

Blanc, 650 lumens, gradable par coupure de phase, IP65, BBC Optique Basse luminance

Réf.	Modèle
382780	RS140B LED6-32--830 PSR PI6 WH
382797	RS140B LED6-32--840 PSR PI6 WH

CORELINE ACCENT ORIENTABLE

PHILIPS



Blanc, 650 lumens, gradable par coupure de phase, IP44. Optique Basse luminance

Réf.	Modèle
382810	RS141B LED6-32--830 PSR PI6 WH
382827	RS141B LED6-32--840 PSR PI6 WH

LEDINAIRE CLEARACCENT FIXE

PHILIPS



Fixe, blanc, 500 lm, gradable, 67mm diam enc, connecteur rapide, recouvrable laine de verre

Réf.	Modèle
331198	RS060B G2 LDNR LED5-36/830 PSR II WH JO
331211	RS060B G2 LDNR LED5-36/840 PSR II WH JO

LEDINAIRE CLEARACCENT ORIENTABLE

PHILIPS



Orientable, blanc, 500 lm, gradable, 67mm diam enc, connecteur rapide, recouvrable laine de verre

Réf.	Modèle
331259	RS061B G2 LDNR LED5-36/830 PSR II WH JO
331273	RS061B G2 LDNR LED5-36/840 PSR II WH JO

AL1014

INDIGO
LIGHTING



Spot blanc rond orientable, IP44 cl. III

Réf.	Modèle
AL101430	6W 3000K 655lm
D011530	6W 4000K 705lm
D016030	9W 3000K 830lm
D016130	9W 4000K 990lm

AL1014 SDX

INDIGO
LIGHTING



Spot blanc carré orientable, IP44 cl. III

Réf.	Modèle
D016230	AL1014 SDX BLANC
D016205	AL1014 SDX NOIR

SPRYTE

AURORA
LIGHTING GROUP



Spot LED Spryte 230V, fixe, 8W, 60°, non dimmable, 25 000 heures. Diamètre d'encastrement 60 mm.

Réf.	Modèle
ENDL1016030	Spryte LED fixe 6W 830 N-Dim
ENDL1016040	Spryte LED fixe 6W 840 N-Dim

SPRYTE GRADABLE

AURORA
LIGHTING GROUP



Spot LED Spryte 230V, orientable, 8W, 60°, dimmable, 25 000 heures.

Réf.	Modèle
ENDDL1026030	Spryte LED orient. 6W 830 Dim
ENDDL1026040	Spryte LED orient. 6W 840 Dim

MI6

aric



Encastré LED intégrée 5,5W, corps blanc

Réf.	Modèle
50619	MI6 LED 5,5W-3000K BLC 450 lm JO
50620	MI6 LED 5,5W-4000K BLC 470 lm JO

GRACE



Encastré IP20/44, alimentation intégrée, LED intégrées 5W, autorisé Vol.2



Réf.	Modèle
50330	GRACE BLC LED 5W-3000K IP44 440 lm
50331	GRACE BLC LED 7W-3000K IP44 630 lm
50333	GRACE BLC LED 7W-4000K IP44 660 lm
50332	GRACE BLC LED 5W-4000K IP44 460 lm

SPOTLIGHT



LED Spotlight G1 TU WRA IP20



Réf.	Modèle
93107544	SPOTLIGHT 6W 550lm 830 40perc 70 JO
93107545	SPOTLIGHT 6W 550lm 840 40perc 70 JO

Spots encastrés LED IP65

SPOT IP65 BBC



Spot encastré IP65 7W 680 lm dimmable, compatible RT2012, recouvrable tous types d'isolants



Réf.	Modèle
END7D30	Spot fixe BL 7W 830 D + driver repiquable
END7D40	Spot fixe BL 7W 840 D + driver repiquable

MPRO



Encastré LED intégrée fixe de 7W compatible RT2012, pare-feu, avec driver intégré. Conception convertible pour plenum étroit (jusqu'à 47 mm). Compatible tout isolant



Réf.	Modèle
AUMPRO330	Spot mPro fixe 6W 830 Dim
AUMPRO340	Spot mPro fixe 6W 840 Dim
AUBZ600W	Collerette IP65 ronde BL

AQUAFLAT



Encastré IP20/65 Vol.2, fixe, aluminium blanc, faisceau 110°, LED intégrée 6W, durée de vie 35000H.



Réf.	Modèle
50517	AQUAFLAT 6W-4000K IP65 BLANC 480 lm
50516	AQUAFLAT 6W-3000K IP65 BLANC 450 lm

AQUAPRO



Encastré IP20/65 Vol.2, fixe, aluminium blanc, faisceau 60°, LED intégrée 8W, durée de vie 35000H.



Réf.	Modèle
50410	AQUAPRO 8W-3000K IP65 BLANC 760 lm
50411	AQUAPRO 8W-4000K IP65 BLANC 800 lm

LED'UP UNIVERSAL FIXE



6W, RT2020, isolants soufflés et déroulés, IP65 (compatible volume 1), optique 60°



Réf.	Modèle
57000	LED'UP UNI 3000K fixe bl
57001	LED'UP UNI 4000K fixe bl

Spots encastrés LED CCT

BORA CL. III



Spot rond orientable avec choix températures de couleur 2700K/3000K/4000K/6000K, BBC, IP65 cl.III, recouvrable isolant déroulé ou soufflé



Réf.	Modèle
D036130	BORA RDX BLANC JO
D036121	BORA RDX NICKEL

LEWA CL.III

INDIGO
LIGHTING



Spot fixe IP65, RT2012 avec choix températures de couleurs, cl.III

Réf.	Modèle	
D036030	LEWA RD BLANC+NICHEL	JO

EF6 CCT

 **aric**



Encastré IP20/65 IK07, rond Ø85mm, LED 7W 55° 550-600 lumens sortants, température de couleur réglable 3000/4000K (CCT), Classe 1, recouvrable tout isolant, dimmable par coupure de phase, 35000H

Réf.	Modèle	
11005	EF6 CCT BLC 7W-3-4000K IP65	JO

ASPEN

 **aric**



Encastré IP20/65, recouvrable tout isolant, aluminium blanc, fixe, alimentation intégrée LED 5W 450lm, température de couleur réglable 3000/4000K (CCT), dimmable par coupure de phase, 25000h

Réf.	Modèle	
50747	ASPEN LED 5W/3-4000K CCT BLANC	

ASPEN VOL1

 **aric**



Encastré IP20/65 pour volume 1 des salles d'eau (spot Cl.3 - driver séparé Cl.2), recouvrable, aluminium blanc, fixe, LED 5W 450lm, température de couleur réglable 3000/4000K (CCT), dimmable par coupure de phase, 25000h

Réf.	Modèle	
51223	ASPEN VOL1 5W/3-4000K CCT BLC	

ASPEN TILT

 **aric**



Encastré IP20/65, recouvrable, aluminium blanc, basculant, alimentation intégrée, LED 5W 400lm, température de couleur réglable 3000/4000K (CCT), dimmable par coupure de phase, 25000h

Réf.	Modèle	
51226	ASPEN TILT 5W/3-4000K CCT BLC	

DEBI FIXE 230V

INDIGO
LIGHTING



Spot rond fixe 230V avec choix températures de couleur 2700K/3000K/4000K/6000K, 506 lm en 4000K, IP65, recouvrable isolant déroulé ou soufflé

Réf.	Modèle	
D044530	DEBI RD-230 BLANC	JO
D044505	DEBI RD-230 NOIR	JO

IENA CL. III

INDIGO
LIGHTING



Spot encastré rond orientable 4 en 1. 2700K, 3000K, 4000K ou 6000K au choix via un interrupteur à l'arrière du luminaire. Fixation par ressorts. Peut être recouvert par un isolant déroulé ou soufflé. Double bornier automatique. IP65. Dimmable. Cl. III (TBTS)

Réf.	Modèle	
D043130	IENA RDX BLANC 600lm en 4000k	

IENA ORIENTABLE 230V

INDIGO
LIGHTING



Spot rond orientable, 60°, 230V avec choix températures de couleur 2700K/3000K/4000K/6000K, 506 lm en 4000K, IP65, recouvrable isolant déroulé ou soufflé. Dimmable

Réf.	Modèle	
D044630	IENA RDX-230 BLANC	JO
D044605	IENA RDX-230 NOIR	JO

GEMMA 230V

INDIGO
LIGHTING



Spot fixe 230V, IP65, RT2012 avec choix températures de couleurs

Réf.	Modèle	
D035530	GEMMA RD BLANC+NICHEL 665lm en 4000k	

LED'UP UNIVERSAL CCT



Spot blanc mat orientable, avec choix températures de couleur 2700K/3000K/4000K, IP65, RT2020, OPTIQUE -60°

Réf.	Modèle
57016	LED'UP UNI SWITCH orientable blanc- 600lm en 4000k JO

COLLERETTES LED'UP UNIVERSAL



Collerette LED'UP UNIVERSAL. Installation : sur encastré de plafond LED'UP UNIVERSAL fixe et orientable.

Réf.	Modèle
5700	Coll. LED'UP UNIVERSAL blanche fixe
5703	Coll. LED'UP UNIVERSAL alu fixe
5705	Coll. LED'UP UNIVERSAL noire fixe
5713	Coll. LED'UP UNIVERSAL alu orientable JO
5715	Coll. LED'UP UNIVERSAL noire orientable JO

RT4X4 CCT RT2012



Spot encastré IP65 fixe 6W 600lm 60° gradable CCT (2700-3000-4000K) avec driver LED. Compatible RT2012-RT2020 et recouvrable tout isolant. Collerette aluminium blanche incluse

Réf.	Modèle
END6DWCT	SPOT IP65 FIXE RT2012-ISOLANT 6W 600LM GRAD. 60 CCT JO

COLLERETTES RT4X4



Collerette aluminium à fixation 1-4 de tour pour spot LED RT4x4CS

Réf.	Modèle
ENBZD6SN	Collerette IP65 Fonte Alu ronde Alu Brossé
ENBZD6BLK	Collerette IP65 Fonte Alu ronde Noire

Spots encastrés LED CCT CONNECTES

EF6 CCT TUYA



Encastré connecté IP20/65 IK07, rond Ø88mm, LED 7W 60° 630 lm, température de couleur réglable de 2000 à 6500K (CCT), Cl. 2, recouvrable, dimmable par coupure de phase, 50000H. Pilotage et programmation par application mobile.

Réf.	Modèle
11014	EF6 CCT BLC 7W/3-4000K TUYA

Spots LED DECO

NANO



NANO spot ultra compact diam. 33 mm pour Nano et 48 mm pour Nano Tilt

Réf.	Modèle
907004	NANO fixe 1W LED BLC 3K 36D
907012	NANO TILT orientable 4W LED BLC 3K 36D
820078	NANO DRIVER 4,2W 350mA BLC

SWAP



CEILING RECESSED - Couleur: Blanc Mat. Spot encastré LED CCT CONNECTE

Réf.	Modèle
A2122111W	Swap M 5W 3000K
A2122211W	Swap M 7W 3000K
A2122211W	Swap M 7W Dim Ph.Cut 3000K

Dissipateurs Thermiques

CAPOTS DE PROTECTION SPOTCLIP

HellermannTyton



Supports protecteurs pour spots encastrables. Facilite l'installation et la protection des spots encastrés dans les faux plafonds.

Réf.	Modèle
148-00076	Capot de Protection SpotClip-I J0
148-00098	Capot Protection SpotClip-II J0

RAMSPOT



Dissipateur de chaleur RAMSPOT LS®, pour la pose de spot en plafond isolé par de la laine soufflée. La pose de RAMSPOT LS se fait par en dessous, sans accès aux combles. Dans quel cas l'utiliser : pour la pose de spot fixe classique ou étanche (IP44 ou plus), posés sur BA13, de diamètre 60 à 90 mm, à douille GU10 ou GU5.3, halogène alu ou dichroïque (Cool Beam), fluo compact, LED.

Réf.	Modèle
59205	5 RAMSPOT LS (LAINE SOUFFLÉE) J0
59200	10 RAMSPOT BASE J0

CAPOT D'ESPACEMENT

HellermannTyton



Supports protecteurs pour spots encastrables. Facilite l'installation et la protection des spots encastrés dans les faux plafonds.

Réf.	Modèle
148-00123	SpotClip-Box (1-12)

Spot sur patère GU10

SPOTS 79



SPOT 79, applique et plafonnier intérieur. GU10/QPAR51 IP20

Réf.	Modèle
132024	SPOT 79 gris GU10/QPAR51 50W max
132021	SPOT 79 blanc GU10/QPAR51 50W max
132020	SPOT 79 noir GU10/QPAR51 50W max

PURI



PURI, applique et plafonnier intérieur, simple, noir mat, GU10/QPAR51, 50W max. IP20.

Réf.	Modèle
147360	PURI simple noir GU10/QPAR51 50W max

PAISLEY

PHILIPS



Spot blanc, GU10 sans lampe.

Réf.	Modèle
5057131PN	PAISLEY single spot white 1x50W

RUNNER SINGLE SPOT

PHILIPS



Eclairage résidentiel plafonnier. Spot patère. GU10

Réf.	Modèle
530903112	Runner single spot white 1x50W

Bandeaux Led

KIT BANDEAU LED LIGHTSTRIPS EXTEND

PHILIPS



Kit prêt à être utilisé. livré avec télécommande (version RGB) . 5 mètres

Réf.	Modèle
7010231P2	MYL LIGHTSTRIPS 5M white J0
7010231P6	MYL LIGHTSTRIPS 5M RGB mixed

PACK 5M SOFT FLEX 10W/M



Pack 5 m ruban led Soft Flex IP20 718 lm/m 24VDC
Solution plug and play avec alimentation

Réf.	Modèle	
44500	Pack SOFT FLEX 3000K 5m	JO
44501	Pack SOFT FLEX 4000K 5m	JO

PACK 5M SOFT FLEX 7,5W/M RGB



Pack 5 m ruban led Soft Flex IP20 340 lm/m.
RGB IP20 12VDC
Solution plug and play avec alimentation,
contrôleur et télécommande.

Réf.	Modèle	
42509	Pack SOFT FLEX RGB 5m	

PACK 5M SUPER SOFT FLEX 5W/M



Pack 5 m ruban led IP20 670 lm/m. 379 lm/m
12VDC
Solution plug and play avec alimentation

Réf.	Modèle	
42500	Pack S-SOFT FLEX 3000K 5m	JO
42501	Pack S-SOFT FLEX 4000K 5m	JO

S/SOFT FLEX



Bandeaux led SUPER SOFT FLEX IP20, (5W/m), 60
Led/m. Longueur 10m. 12VDC. Section possible
tous les 50mm. Installation sur profil aluminium
impérative.

Réf.	Modèle	
421250	S-SOFT FLEX 3000K 10m IP20	
421251	S-SOFT FLEX 4000K 10m IP20	

PACK EASILED



Pack EASILED variation IP20. Variateur d'intensité
monochrome. Pilotage par télécommande radio
Haute Fréquence (incluse) et/ou par bouton
poussoir à contact sec. 12/24VDC. Maxi : 12VDC
= 1x120W ou 24VDC = 1x240W

Réf.	Modèle	
45200	Pack EASILED variat 12-24VDC	

Accessoires bandeaux

PROFILS



Profil en aluminium anodisé MICRO-ALU. Pour
installation des bandeaux LED IP20 & IP44.
Bandeaux LED IP68 non compatibles. Accessoires
non inclus : diffuseur, embout de finition, Clips
de fixation

Réf.	Modèle	
89130	Profil ano MICRO-ALU 100cm	
89150	Profil ano MICRO-ALU 200cm	
89250	Profil ano MICRO-ALU 301cm	
89194	Embout MICRO-ALU plein	
89195	Embout MICRO-ALU passe cable	

DIFFUSEUR



Diffuseur polycarbonate pour profils : MICRO-ALU/
MICRO-NK/PDS-ALU/PDS-NK/45-ALU/PDS-O/
STEP/LINE SIDE 1 XS

Réf.	Modèle	
89170	Diff. opal. 100cm	
89171	Diff. opal. 200cm	
89271	Diff. opal. 301cm	
89173	Diff. transp. 200cm	
89273	Diff. transp. 301cm	

CLIPS



Sachet de 10 Clips de fixation INOX fixe pour
bandeaux 230 LONG FLEX 10W/m

Réf.	Modèle	
42558	Clips fixe x10 LG FLEX 10 PRO	

SLIDE EVO PROFILS 5X1M



Pack profils SLIDE EVO 5x1m comprenant diffuseurs, clips, embouts de finition

Réf.	Modèle
87705	Pck prof SLIDE EVO alu diffuseurs, clips, embouts, 5x1m JO

Bandeaux led chantier

RUBAN CHANTIER 10 M 230V



1400 lm/m
IP65 fiche IP44
4000K, non sécable

Réf.	Modèle
0785	RUBAN LED 230V 4000K EN 10M JO

RUBAN CHANTIER 50 M 230V



700 lm/m
IP65 fiche IP44
6500K, non sécable

Réf.	Modèle
0764	RUBAN 50M 230V 9W-M 6500K 2P+T JO

CLIPS DE FIXATION



Réf.	Modèle
0689	Sachet de fixation ruban led

Applique LED salle de bain

FIT WALL LAMP



Applique murale Fit de Philips à l'horizontale ou à la verticale. Les accents chromés apportent une touche de style à la pièce.

Réf.	Modèle
340581116	Fit wall lamp chrome 2x2.5W SE

TESSA



Applique IP44 autorisé Volume 2, LED intégrée 6,2W 4000K 500 lumens

Réf.	Modèle
53052	APPL.TESSA LED 5,5W-4000K IP44

Réglettes de salle de bain LED

PRISMALINE LED



Réglette salle De bains, IK07, 2 VERSIONS 700 OU 800 LM

Réf.	Modèle
SL189800	PRISMALIN LED 700IP44 ON-OFF JO
SL189801	PRISMALINE LED 700 IP44 INTER JO
SL189850	PRISMALI LED 800 IP21 INTER+PC

APPLIQUE EO LED



Eo LED 500lm 3000K blanc

Réf.	Modèle
055301	Eo LED 500lm 3000K blanc JO
055303	Eo LED 500lm 3000K inter blanc
055305	Eo LED 500lm 3000K inter PC 2P JO

ELSA

THORN



IP44, IK06, température de couleur 4000K,
Applique miroir salle de bains LED



Réf.	Modèle	
96630376	ELSA LED 450 800 840 WH	JO
96630377	ELSA LED 450 800 830 WH	JO
96630327	ELSA LED 600 1200 840 WH	

MAUD SYM

aric



Réglette salle d'eau, corps symétrique en polycarbonate blanc, IP44 IK07 autorisée volume 2, avec LED intégrées 6W 2700K, flux sortant 600 lumens. Durée de vie : 20000H.



Réf.	Modèle	
53044	MAUD 00 SYM LED 2700K IP44 BLC	
53045	MAUD 01 SYM LED 2700K IP44 BLC avec inter	

MAUD ASYM

aric



Réglette salle d'eau, corps asymétrique en polycarbonate blanc, IP44 IK07 autorisée volume 2, avec LED intégrées 8W 4000K, flux sortant 800 lumens. Durée de vie : 35000H.



Réf.	Modèle	
53024	MAUD 00 ASY LED 4000K IP44 BLC	
53026	MAUD 17 ASY LED 4000K IP21 BLC avec inter-prise	

RÉGLETTE VERNOSC

lébénoid



Réglette dotée d'une platine 7W et de LED RG0. Embase et diffuseur en polycarbonate. IP44, IK07, classe II, 650 °C. Facteur de puissance 0,99. Durée de vie : 30 000 heures, 7,8W. 3000K. 500lm



Réf.	Modèle	
055101	Reglette Vernosc LED 500lm	
055103	Reglette Vernosc LED 500lm	

RÉGLETTE SDB

S.L.I.D
Concept

Réglette SDB IP44 embouts blanc et chrome
12W 4000K interrupteur



Réf.	Modèle	
0692	Réglette blanche SDB IP44 LED 12W 1080lm 4000K avec interrupteur - 450mm	

APPLIQUE EO LED TUBE

lébénoid



Réglette salle de bain de type applique, douilles S19, de longueur 445 mm, largeur 64 mm, profondeur 90 mm. Version lampée d'un tube LED 7W, d'une température de couleur 3000 K délivrant un flux utile de 450lm. Embase polypropylène, diffuseur polycarbonate et finition blanche.



Réf.	Modèle	
055311	Eo S19 LED 400lm 3000K blanc	JO
055313	Eo S19 LED 400lm 3000K inter B	JO
055315	Eo S19 LED 400lm 3000K int PC	JO

Réglettes de salle de bain fluo

XALI

sarlam



Applique Xali fluorescent électronique simple / 18W



Réf.	Modèle	
108710	AP-FLUO-XALI-18WEL	

Réglettes de salle de bain à équiper

PRISMALINE CLASSIQUE

sarlam



Primaline, applique permettant un éclairage design dans les salles de bain et les cuisines de logements collectifs, d'hôtels ou encore d'ERP

Réf.	Modèle
189819	PRISMALINE-SIMPLE-A EQUIPER JO
189829	PRISMALINE-INTER-A EQUIPER
189869	PRISMALINE-INT-PC-RAS-A EQUIPE
189909	PRISMALINE-INT-PC2P-T-A EQUIPE

EO CLASSIQUE

lebénoid
lighting your way



Réglette type Linolite, douilles S19, de longueur 445 mm, largeur 64 mm, profondeur 90 mm,

Réf.	Modèle
055213	Eo S19 SSL Inter blanc
055211	Eo S19 SSL blanc
055215	Eo S19 SSL Inter PC 2P+T blanc

ECLAIRAGE INTÉRIEUR / Downlight LED réflecteur

CORELINE DOWNLIGHT

PHILIPS



CoreLine Downlight offre un connecteur rapide et un éblouissement faible dans sa version aluminium (C) avec un UGR<22

Réf.	Modèle
325811	DN140B LED10S-840 PSU WR PI6
325859	DN140B LED20S-840 PSU WR PI6
325934	DN140B LED20S-840 PSU C PI6
325842	DN140B LED20S-830 PSU WR PI6

AMBIELLA G2

TRILUX
SIMPLIFY YOUR LIGHT.



Downlight LED IP 44, Ø encastrement 200 mm, collerette blanche, 4 000 K, réflecteur blanc, driver non dimmable

Réf.	Modèle
6913940	Ambietta G2 C07 WR LED1300-840
6854840	Ambietta G2 C07 WR LED2000-840

LEDINAIRE DOWNLIGHT

PHILIPS



Nouveau Ledinaire Downlight avec réflecteur aluminium, un excellent rapport qualité prix pour les magasins

Réf.	Modèle
354043	DN070B 2400 lm 840 24W D200
354005	DN070B 1200lm 840 12W D150

DOWNLIGHT DIFFUSOR

TUNGSRAM



IP20 Diffuser downlight - 1500lm - 15W - 4000K - 80CRI - 93107534[SKU] - Recessed

Réf.	Modèle
93107534	Downlight Diffusor 15W 1500Lm 840 perage160
93107536	Downlight Diffusor 15W 2200Lm 840 perage200

Downlight LED réflecteur CCT

AMY VARIO

THORN



Downlight LED, IP44, IK03, température de couleur 3000K, Luminance homogène.

Réf.	Modèle
96632754	AMY VARIO 150 LED DL 1000 830-
96632753	AMY VARIO 100 LED DL 700 830-3
96632755	AMY VARIO 150 LED DL 1500 830-
96632756	AMY VARIO 200 LED DL 2000 830-

Downlight mini Slim

CORELINE DOWNLIGHT MICRO

PHILIPS



Slimdownlight Micro offre un éclairage large (faisceau 84°) et un flux puissant de 650lm avec un design flat. IP44

Réf.	Modèle
339450	DN145B LED6S-830 PSU II WH
339467	DN145B LED6S-840 PSU II WH JO

Downlight LED Slim

CORELINE SLIMDOWNLIGHT

PHILIPS

CoreLine offre un slimdownlight avec un éblouissement réduit par rapport aux autres propositions (UGR26 max), peu de scintillement, un connecteur rapide, un IP44 et une excellente efficacité lumineuse

Réf.	Modèle	
339474	DN145B LED10S-830 PSU II WH	
339481	DN145B LED10S-840 PSU II WH	JO
339498	DN145B LED20S-830 PSU II WH	
339504	DN145B LED20S-840 PSU II WH	JO

AVIELLA SLIM DOWNLIGHT



Downlight LED extra-plat IP 44, Ø encastrement 68 mm, collerette blanche, 4 000 K, driver non dimmable

Réf.	Modèle	
6864740	Aviella C05 0A 1200-840 ET 01	JO
6864940	Aviella C07 0A 2000-840 ET 01	JO

TWENTY3 2325



Downlight LED extra-plat, switch permettant de passer de 1 800 à 1 000 lm, peut être recouvert par un isolant, IP 44 du côté du local

Réf.	Modèle
7375740	2325 G2 C07 18-10-ML-840 ET

RIO DOWNLIGHT



RIO downlight LED diamètre 22,5 cm UGR 25 16W 1600 lm 100 lm/W 4000K IP20 IK02, blanc, polycarbonate et aluminium, IRC80, 50.000 h, 3 ans, L70B50

Réf.	Modèle
LURI001	RIO 16W 1600LM 4000K

UNI-FIT



Pour les installations neuves ou existantes, en remplacement des downlights fluo-compactes dans un souci de réduction de coûts.

Réf.	Modèle
ENDL2340	Uni-Fit IP44 240V 23W 840
ENDL3040	Uni-Fit IP44 240V 30W 840

FLAT



Encastré faible épaisseur, rond Ø85mm, fixe, blanc, 110°, LED intégrée, alimentation LED CC fournie, séparée.

Réf.	Modèle
50459	FLAT LED 5W-3000K BLANC 400 lm
50359	FLAT LED 5W-4000K BLANC 450 lm
50082	FLAT LED 20W-4000K BLANC

POLY-SLIM



Downlights LED extra-plats à éclairage latéral. Rendement lumineux jusqu'à 92lm/W. Profondeur 21 mm. Driver LED non gradable inclus (40mm requis). Idéal pour les vides de plafond limités. Châssis en polycarbonate.

Réf.	Modèle
ENPLPC1840	DWL xtra-plat polyc 18W 840 HO Ø240mm

DOWNLIGHT LED SLIM

TRUNGSRAM

Slim Downlight Premium - 1080lm - 12W - 4000K - 80CRI - 93108086[SKU] - Recessed

Réf.	Modèle
93108086	SLIM DownL 12W 1000Lm 840 perc 150
93108088	SLIM DownL 12W 1600Lm 840 perc 200

Downlight LED Slim CCT

LEDINAIRE SLIMDOWNLIGHT

PHILIPS



Avec Ledinaire Slimdownlight, vous avez un très bon rapport qualité / prix avec en plus le choix de la température de couleur au dos du luminaire




Réf.	Modèle
329102	DN065B G3 LDNR LED10/CCT 10.5W D150 RD
329126	DN065B G3 LDNR LED20/CCT 19.5W D200 RD

ZOE VARIO

THORN



Luminaire LED encastré au plafond, IP44, IK03, température de couleur réglable sur le produit 3000K, 3500K ou 4000K



Réf.	Modèle
96632685	ZOE VARIO LED DL 130 700 830-3
96632686	ZOE VARIO LED DL 170 1000 830- J0
96632687	ZOE VARIO LED DL 210 1600 830-
96632688	ZOE VARIO LED DL 210 2000 830- J0
96635241	ZOE VARIO LED DL 210 2000 830/35/40 HFIX

FLAT ISO CCT

aric



Downlight IP20/65, corps thermoplastique blanc, recouvrable tous isolants et adapté RT2012, LED 110° 30000h, température de couleur réglable par interrupteur à l'arrière du spot (CCT 3000K ou 4000K)



Réf.	Modèle
50701	FLAT-ISO CCT 13W 3-4000K BLC 1200 lm Ø180mm
50703	FLAT-ISO CCT 20W 3-4000K BLC 2000 lm Ø230mm

PAVOCWS

AURORA
LIGHTING GROUP



Downlight encastré/saillie à couleur (3000K, 4000K, 5700K) et puissance commutables, 10W-16W, de 1054 à 1514 lms



Réf.	Modèle
ENCWS1	PAVO - DOWNLIGHT LED ENCASTRE-SAILLIE 240V 10-13-16W CS NON-

FLAT LED CCT

aric



Encastré faible épaisseur, rond, fixe, blanc, 110°, LED intégrée CCT (température de couleur réglable 3000K ou 4000K). Alimentation LED séparée pré-câblée, classe 2, IP20 fournie.

Réf.	Modèle
50801	FLAT LED 5W-3-4000K CCT BLANC 450 lm
50804	FLAT LED 13W-3-4000K CCT BLANC 980 lm
50807	FLAT LED 20W-3-4000K CCT BLANC 1700 lm

UNIVERSAL

aric



Encastré Ø165mm, entraxe réglable : installation encastrée ou saillie, extra-plat, alim. intégrée, fixe, blanc, diffuseur PMMA. LED 110° 30000h, température de couleur réglable (CCT 3000/4000/6000K). Variable (coupe de phase).

Réf.	Modèle
50714	UNIVERSAL 12W CCT 3-4-6000K - 1000 lm
50715	UNIVERSAL 18W CCT 3-4-6000K - 1400 lm

SIRA R

INDIGO
LIGHTING



Downlight rond fixe 3 en 1. 3000K, 4000K ou 6000K au choix. Montage apparent ou semi-encastré. Fixation par ressorts ajustables pour couvrir les diamètres d'encastrement de 65 à 180mm.

Réf.	Modèle
D036630	SIRA R BLANC

TIGA

INDIGO
LIGHTING



Downlight avec choix températures de couleur 3000K/4000K/6000K, diam. 240 mm, dimmable, IP44, cl II

Réf.	Modèle
D035830	TIGA 3 ROBLANC

PIRO SENSOR AVEC DETECTION



Downlight IP54 LED CCT 3000-4000-5700K 10W
880lm 50000h, détecteur intégré



Réf.	Modèle
50750	PIRO CCT SENSOR 10W/3-4-5700K DETECTION

Encastré LED orientable

METROPOLIS LED



Downlight, rectangulaire, basculant, faisceau
70°, LED intégrée 30W 4200K 2500 lumens



Réf.	Modèle
50087	METROPOLIS LED BLC 30W-4200K-30W-2700lm
50181	METROPOLIS LED BLC 45W-4200K-51W-4000lm

TORONTO



Cet encastré LED symétrique est idéal quand il
est question d'éclairer les murs et rayonnages
en verticale. Son faisceau large permet d'assurer
un éclairage homogène sur toute la surface.



Réf.	Modèle
AL13186	Encastré rectangulaire LED

Hublots E27 - B22

MAP 400



Socle en polypropylène ignifugé blanc, diffuseur
en verre IP44, IK07.



Réf.	Modèle
400270	MAP400-E27-70W-X5
400220	MAP400-B22-70W-X5
400274	MAP400-E27-CFLI-X5

SUPER 400



Polypropylène/verre, E27, Ø 296 mm, IP44, blanc.



Réf.	Modèle
500270	SUPER400-E27-70W-BLANC-X5

CHARTRES



Polycarbonate/verre, Ø 296 mm, IP54, IK 04,
classe II, sans grille, blanc.



Réf.	Modèle
514270	CHART-E27-53W-BLANC

TOURNEVIS



Accessoire, pour hublots antivandales



Réf.	Modèle
489990	TOURNEVIS POUR VIS ANTIVANDALE

HUBLOT ROND 62



Hublot fonctionnel de diamètre 225 mm et
profondeur 107 mm. Anneau en polypropylène
blanc, avec diffuseur en verre, Muni d'une entrée
tube IRL et d'une connexion automatique sans vis
avec repiquage intégré sur la douille, 3 entrées
défonçables pour tube Ø 16 mm ou goulotte Ø
20 mm, Version non lampée (E27).



Réf.	Modèle
077764	H62 E27 SSL blanc IP44 IK07
177764	H62 E27 SSL blanc IP44 IK07

AXIOME



Hublot fonctionnel et polyvalent d'un diamètre optimisé de 260mm et de hauteur 98mm en deux parties afin de simplifier la pose, Corps en polypropylène et diffuseur en polycarbonate opale, avec deux prédécoupes latérales pour tube Ø20mm et goulottes 12x32 mm. Solution Antivandale : 2 points de fixation. Minimum 2 fixations avec rattrapage de jeu, entraxe à 187 mm. Le verrouillage du bloc optique opale, sera assuré par 2 vis Torx et imperdables, inserts laiton pour faciliter la maintenance, Double gorges et joint EPDM pour

Réf.	Modèle
073000	Axime T1 E27 SSL AV blanc IP54 IK10 JO

OPTION



Hublot fonctionnel ¼ de tour, de diamètre 300 mm, profondeur 116mm, Corps polypropylène, diffuseur en verre translucide. 8 points de fixation (avec rattrapage de jeu) dont 4 en limite de hublot afin d'éviter le risque d'arrachement, IP44, IK04, classe II, 650°

Réf.	Modèle
078817	Option E27 SSL VT blanc
078847	Option E27 SSL AV blanc

Hublots E27 à détecteur

SUPER 400



Polypropylène/verre, E27, Ø 296 mm, IP44, blanc.

Réf.	Modèle
500570	SUPER400-E27-53W-DTEC-BLANC

CHARTRES



Polycarbonate/verre, Ø 296 mm, IP54, IK 04, classe II, sans grille, blanc.

Réf.	Modèle
514570	CHART-E27-53W-DTEC-BLANC

RS 16 L



Détecteur HF, Diam. 275 mm, IP44, IK03, cl II, pour lampe E27 60W max (non fournie)

Réf.	Modèle
738013	RS 16 L BLANC JO

ATOLL OVALE



Applique murale fonctionnelle, ovale de dimensions 330x240 mm – profondeur. 114 mm Corps et bloc optique polycarbonate, avec 3 prédécoupes latérales pour arrivée possible en goulotte 22x13mm. Appareil équipé d'un détecteur de passage infrarouge de 10m de portée, et 180° d'ouverture comprenant un inter crépusculaire réglable de 10lux à 2000lux et une temporisation réglable de 15s à 4 mn.

Réf.	Modèle
079550	Atoll ovale E27 SSL IR blanc

AXIOME



Hublot fonctionnel et polyvalent d'un diamètre optimisé de 260mm et de hauteur 98mm en deux parties afin de simplifier la pose. Corps en polypropylène et diffuseur en polycarbonate opale, avec deux prédécoupes latérales pour tube Ø20mm et goulottes 12x32 mm. Solution Antivandale : 2 points de fixation.

Réf.	Modèle
073002	Axime T1 E27 SSL HF AV blanc JO

Hublots LED

TWIRLY



Twirly offre une solution de type hublot en intérieur design pour un prix attractif

Réf.	Modèle
318153116	Twirly 2700K ceiling lamp whit
318143117	Twirly 4000K ceiling lamp whit

ASTREO

sarlam

Luminaire blanc rond Ø 328 mm IP44, IK07, classe II, résistance au fil incandescent à 650°C/30 sec délivrant un flux lumineux de 800 à 1400 lumens pour une efficacité lumineuse de 80 lm/W avec un IRC >80 équipé de LED 4000K. Fonctionnement ON/OFF. Jupe et diffuseur en polycarbonate (bague maintenue par vis). Vis cruciformes.

Réf.	Modèle
SL532180	ASTREO 800 4000 ST 0-OFF B
SL532182	ASTREO 1400 4000 ST 0-OFF B

LIMARO



IP 65, IK 10, cl II, multi-flux lumineux 3 niveaux 1 000 lm mini à 2 000 lm, 50 000 h, Ø 300 mm

Réf.	Modèle
7585740	Limaro G2 WD1 20-14-10-ML-840E
7585940	Limaro G2 WD1 20-14-10-ML-830E

HUBLLOT LED

TUNGSRAM

LED Bulkhead G2 TU D25 17W 840 S NNN

Réf.	Modèle
93119318	LED Bulkhead (Hublot) G2 2040 lm D25 17W 840 S NNN
93119320	LED Bulkhead (Hublot) G2 3000 lm D30 25W 840 S NNN

TWENTY3 2340



IP 20, IK 02, cl I, multi-flux lumineux (2200lm/1400lm/800lm) via un switch, Ø 400 mm

Réf.	Modèle
7143440	2340 WD2 LED 22-14-08-ML-840 E

TWENTY3 2345



IP 65, IK 10, cl II, multi-flux lumineux (2000lm/1400lm/800lm) via un switch, Ø 300 mm

Réf.	Modèle
7376640	2345 WD1 20-14-10-ML-840 ET IP

LEDINAIRE HUBLOT

PHILIPS

Le nouveau hublot Ledinaire avec son IP65 et IK08 offre un très bon rapport qualité / prix, 1700lm

Réf.	Modèle
522695	WL070V LED17S/840 PSU II WH

ORBITAL



Corps et diffuseur en polycarbonate. Jusqu'à 2800lm, existe en 15W - 25W ou 35W. Bornier de connexion arrière. Pré-découpe latérales 20mm. Accessoires de montage et presse-étoupe inclus. Existe en version Emergency et détection en option.

Réf.	Modèle
ENBH15W40MS	Hublot 15W Blanc avec détection

IZY



Luminaire LED Izy Pro 800lm 3000K avec connecteur DCL blanc

Réf.	Modèle
077000	Izy pro LED 800lm 3000K blanc

VERNOSC



Hublot LED fonctionnel et compact, économique et facile à installer, de diamètre 258 mm et profondeur 58 mm. Zéro maintenance, prêt à poser et ultra résistant. Corps et diffuseur en polycarbonate. Équipé d'une platine LED de puissance 10 W avec driver intégré.

Réf.	Modèle
070700	Vernosc T1 LED 1000lm 4000K
070750	Vernosc T2 LED 1650lm 4000K
070705	Vernosc T1 LED 1000lm 4000K HF
070755	Vernosc T2 LED 1800lm 4000K HFA blanc

AXIOME



Réf.	Modèle
073024	Axiome T1 LED 1200lm 4000K AV

D2L



Hublot LED compact (58 mm x Ø 225 mm), 100 % recyclable : 800 lm utile pour 11 W. Zéro maintenance, Performance énergétique : 72 lm/W, A++, Prêt à poser avec bornier rapide, chevilles multi-matériaux et visserie Torx, Corps et diffuseur en polycarbonate opalescent

Réf.	Modèle
077700	D2L LED 1200lm 4000K

Hublots LED à détecteur

LEDINAIRE HUBLOT AVEC DETECTION

PHILIPS



Le nouveau hublot Ledinaire avec son IP65 et IK08 offre un très bon rapport qualité / prix, version détecteur (MDU)

Réf.	Modèle
522718	WL070V LED17S/840 PSU MDU II WH

RS PRO LED P1



Plafonnier avec détecteur HF

Réf.	Modèle
056032	RS PRO LED P1 4000K V3
056063	RS PRO LED P1 3000K V3

ASTREO

sarlam



Luminaire blanc rond Ø 328 mm IP44, IK07, classe II, résistance au fil incandescent à 650°C/30 sec délivrant un flux lumineux de 800 à 1400 lumens pour une efficacité lumineuse de 80 lm/W avec un IRC >80 équipé de LED 4000K. Fonctionnement ON/OFF. Jupe et diffuseur en polycarbonate (bague maintenue par vis). Vis cruciformes.

Réf.	Modèle
SL532185	ASTREO 800 4000 ST HF B
SL532187	ASTREO 1400 4000 ST HF B

LIMARO



IP 65, IK 10, cl II, avec détecteur HF, multi flux lumineux 3 niveaux 1 000 lm mini à 2 000 lm, 50 000 h, Ø 300 mm

Réf.	Modèle
7585840	Limaro G2 WD1 20-14-10-ML-840E JO
7586040	Limaro G2 WD1 20-14-10-ML-830E

TWENTY3 2345



IP 65, IK 10, cl II, avec détecteur HF, multi flux lumineux (2000lm/1400lm/800lm) avec un switch, Ø 300 mm

Réf.	Modèle
7376740	2345 WD1 20-14-10-ML-840 ET IP

AXIOME



Réf.	Modèle
073025	Axiome T1 LED 1200lm 4000K HF
073076	Axiome T2 LED 2000lm 4000K HF

AXIOME IR



Hublot LED Axiome T2 2xE27 1000lm 3000K infrarouge blanc

Réf.	Modèle
073055	Axiome T2 2xE27 LED 1000lm 3000K IR blanc
073078	Axiome T2 LED 2000lm 4000K IR

HUBLOT LED DÉTECTEUR INTÉGRÉ



LED Bulkhead G2 TU D25 17W 840 S NNM

Réf.	Modèle
93119333	LED Bulkhead (Hublot) G2 2040 lm D25 17W 840 S NNM à détecteur
93119335	LED Bulkhead (Hublot) G2 3000 lm D30 25W 840 S NNM à détecteur

Hublots LED CCT

TOM VARIO

THORN



IP66, IK10, température de couleur réglable sur le produit 3000K ou 4000K, version collerette blanche ou noire (BK)

Réf.	Modèle
96632237	TOM VARIO LED 300 1200 830-40
96668718	TOM VARIO LED 300 1200 830-40 BK
96631714	TOM VARIO LED 300 2000 830-40
96668716	TOM VARIO LED 300 2000 830-40 BK

KING HUBLOT



Hublot en polycarbonate renforcé. Il est équipé d'un switch, permettant de choisir la température de couleur à l'installation : 3000 ou 4000K. Son système de pose simplifié est spécialement conçu pour les chantiers à volume

Réf.	Modèle
LUKIN01	KING CCT 1450LM IP66
LUKIN02	KING CCT 1450LM IP66 DETECTION

Hublots LED CCT A DETECTION

TOM VARIO DETECTION

THORN



Version avec détecteur, IP66, IK10, température de couleur réglable sur le produit 3000K ou 4000K, version collerette blanche ou noire (BK)

Réf.	Modèle
96632238	TOM VARIO LED 300 1200 830-40
96668719	TOM VARIO LED 300 1200 830-40 BK
96631715	TOM VARIO LED 300 2000 830-40
96668717	TOM VARIO LED 300 2000 830-40 BK

Encastrés fonctionnels LED

CORELINE PANEL

PHILIPS



3 600 lm, UGR 22, 4000K, 50 000h L80, connecteur rapide détachable, sans scintillement. Offrez à vos clients un panel à la hauteur

Réf.	Modèle
360355	RC132V G4 LED36S/840 PSU W60L60 UGR22
360362	RC132V G4 LED34S/830 PSU W60L60 UGR22
360416	RC132V G4 LED36S/840 PSU W60L60 UGR19
360423	RC132V G4 LED34S/830 PSU W60L60 UGR19
360454	RC132V G4 LED36S/840 PSD W60L60 UGR19 DALI
360461	RC132V G4 LED34S-830 PSD W60L60 UGR19 DALI

KIT CADRE SAILLIE CORELINE

PHILIPS



Cadre saillie carré CoreLine

Réf.	Modèle	
073308	RC132Z SMB W60L60	J0

CORELINE KIT SUSPENSION

PHILIPS



kit suspension

Réf.	Modèle	
362700	RC132Z SME-3 WH	

SIELLA G7



UGR <19, 3 600 lm, 4 000 K, 50 000 h, cl I, recouvrable par un isolant, technologie Backlit, montage pour faux-plafond à ossature apparente, driver non dimmable

Réf.	Modèle	
7662540	SIELLA G7 M73 PW19 36-840 ET	J0
7662551	SIELLA G7 M73 PW19 36-840 ETDD	

CADRE SAILLIE SIELLA G7



Cadre pour montage saillie 600x600

Réf.	Modèle	
7756800	ZD4/M73 (cadre saillie Siella G7 M73)	J0

ANNA VARIO, ENCASTRÉ CCT

THORN



3 températures de couleurs au choix: 3000K/3500K/4000K

Réf.	Modèle	
96634032	ANNA VARIO Q596 3750 830-35-40	J0
96634034	ANNA VARIO Q596 3750 830-35-40 DALI	

KIT CADRE SAILLIE ANNA VARIO

THORN



Kit de fixation encastré,

Réf.	Modèle	
96634443	ANNA VARIO Q596 Recessed Mount	
96634444	ANNA VARIO Q596 Slim Surface M	J0

TWENTY3 2330



UGR <19, switch permettant de passer de 3 600 à 2 900 lm, cl I, avec bornier de repiquage, peut être recouvert par un isolant, driver non dimmable

Réf.	Modèle	
7632040	2330 G3 M73 PW19 36-29-ML-830	
7631940	2330 G3 M73 PW19 36-29-ML-840	J0

TWENTY3 2330 DALI



UGR <19, 3 600 lm, 4 000 K, cl I, avec bornier de repiquage, peut être recouvert par un isolant, driver dimmable DALI

Réf.	Modèle	
7631751	2330 G3 M73 PW19 3600-840 ETDD	

PANEL LEDINAIRE

PHILIPS

3 400 lm, 50 000 h L70, connecteur rapide



Réf.	Modèle
791803	RC065B LED34S/840 PSU W60L60 UGR22
530652	RC065B LED34S/830 PSU W60L60 UGR19
386474	RC065B LED34S/840 PSU W60L60 UGR19
530645	RC065B LED34S/840 PSD W60L60 UGR19 DALI

KIT CADRE SAILLIE LEDINAIRE

PHILIPS

Kit cadre saillie carré Ledinaire



Réf.	Modèle
362724	RC065Z SMB W60L60

PALMA PANEL

Panel backlit haute performance acier et PMMA.
Non dimmable et garantie 5 ans.

Réf.	Modèle
LUPAL01	PALMA UGR19 32W 4000K

PANEL LED VALUE

TUNGSRAM

Tung Panel E 2x2 S 36W 840 19



Réf.	Modèle
93118674	Tung Panel E 600x600 3600 lm S 36W 840 UGR19

ACCESSOIRE DE DÉPORT ISOLANT POUR PAVÉ LED



Réf.	Modèle
695030	Protection Y-PAVE

Encastrés fonctionnels LED rectangulaires

ARIMOFIT



Encastré LED 1200x300, asymétrique, IP 40, cl II, 4 200 lm, 4 000 K, 100 000 h, montage dans tout type de faux-plafond

Réf.	Modèle
7535440	ArimoFit M46 D-WW 42-840 ET

CORELINE PANEL 1200X300

PHILIPS

CoreLine panel, version rectangulaire UGR19



Réf.	Modèle
360447	RC132V G4 LED36S/840 PSU W30L120 UGR19

KIT SAILLIE CORELINE 1200X300

PHILIPS

Kit cadre saillie rectangle CoreLine



Réf.	Modèle
073322	RC125Z SMB W30L120

ANNA VARIO 1200 X300

THORN




3 températures de couleurs au choix:
3000K/3500K/4000K

Réf.	Modèle
96634037	ANNA VARIO 1200x300 4000 830-3

Encastrés fonctionnels LED connecté

INTERACT 600X600

PHILIPS



CoreLine Panel, version Interact programmable via application Interact Pro à associer avec un détecteur de présence et/ou interrupteur avec rappel de scène

Réf.	Modèle
975883	RC132V G4 LED36S/840 W60L60 OC WIA

INTERACT INTERRUPTEUR

PHILIPS



Interrupteur Piezo Interact avec possibilité 2 scénarios programmable

Réf.	Modèle
273801	UID8480/10 ZGP Switch Dim 4B

Plafonniers LED

CORELINE PLAFONNIER

PHILIPS



Les plafonniers CoreLine ont 3 puissances réglables directement sur le luminaire pour assurer le bon niveau de flux quelque soit la hauteur d'installation.

Réf.	Modèle
512320	SM136V 31S_37S_43S/840 PSU W20L120 UGR19
512382	SM136V 31S_37S_43S/840 PSU W20L150 UGR19

SIELLA PLAFONNIER



Plafonnier LED 1200x300, UGR <19, 50 000 h, 4 000 K, cl I, driver non dimmable

Réf.	Modèle
7016640	Siella G4 D2 OTA19 LED3800-840
7016840	Siella G4 D3 OTA19 LED4400-840

PLAFONNIER LEDINAIRE

PHILIPS



3400 lm



Réf.	Modèle
069622	SM060C LED34S-840 PSU W20L120 UGR22
350394	SM060C LED34S-840 PSU W20L120 UGR19

TWENTY3 2350



1200 X300 mm, UGR <19, 4 000 lm / 3 000 lm (multi-flux lumineux réglable avec un switch), 50 000 h, cl I

Réf.	Modèle
7373840	2350 G2 D2 OTA19 40-30-ML-840
7755740	FUTUR 2350 G3 D2 PW19 40/30/ML-840 ET
7374240	2350 G2 D3 OTA19 60-40-ML-840
7756140	FUTUR 2350 G3 D3 PW19 60/40/ML-840 ET

ROXY

THORN



Luminaire LED en saillie, 4000K, IP20, IK02

Réf.	Modèle
96634867	ROXY 1200 D 4000 840 FLEX
96634869	ROXY 1500 D 5500 840 FLEX
96634873	ROXY 1200 ASYM 2000 840
96634879	ROXY CONNECTOR

ATIRION



Plafonnier LED avec optique aluminium, réflecteur asymétrique pour éclairage de tableau, 50 000 h, cl I

Réf.	Modèle
7741440	Atirion D-L RAV 1200 mm 3300 lm-840 ET
7741240	Atirion D-L RAV 1500 mm 4900 lm-840 ET

ATIRION CONSOLES MURALES



Cadre mural en saillie pour Atirion

Réf.	Modèle
7741600	Atirion Console murale 1200
7752800	Atirion Console murale 1500

Projecteurs pour rails 3 allumages

CORELINE PROJECTEUR




Les nouveau CoreLine Projecteur ont un IRC90 et un flux boosté à 3000lm avec un prix attractif

Réf.	Modèle
528604	ST151T LED30S/940 WB NOIR
528628	ST151T LED30S/940 WB BLANC

TUBE ECO PROJECTEUR



TUBE ECO spot pour rail 3 allumages noir LED 26W 50000 h non dimmable IRC > 90 SDCM 3 32°, fonte d'aluminium et verre, 230V classe I IP20 CE, garantie 5 ans

Réf.	Modèle
314475	TUBE ECO 25W LED NR 3000K 2130 lm
314476	TUBE ECO 25W LED NR 4000K 2250 lm

Rails et accessoires

SHOPLINE RAIL 3 ALLUMAGES NOIR



Existe aussi en blanc



Réf.	Modèle
314420	SHOPLINE 2M RAIL 3 AL NR
314428	SHOPLINE MINI CONNECT NR
314430	SHOPLINE COND. DROIT NR
314431	SHOPLINE COND. GAUCHE NR
314436	SHOPLINE CONNECT DROIT NR
314427	SHOPLINE EMBOUT FINAL NR

Réglettes fonctionnelles LED

CORELINE RÉGLETTE




Coreline réglette



Réf.	Modèle
363547	BN126C LED52S/840 PSU TW1 L1500

LEDINAIRE RÉGLETTE




Ledinaire Réglette a module intégré BN021C. Mise en ligne possible.



Réf.	Modèle	
527867	BN021C LED10S/840 L600	JO
527881	BN021C LED15S/840 L900	
527904	BN021C LED20S/840 L1200	JO

EMMA LED




Remplacement des réglettes conventionnelles en termes de performances et de dimensions. Technologie LED intégrée fiable pour une installation sans maintenance et une longue durée de vie. Luminance homogène.



Réf.	Modèle
9666098	EMMA LED 1200 4000 840
9666099	EMMA LED 1500 6000 840

Étanches LED détecteur intégré

CORELINE ETANCHE DETECTEUR INTÉGRÉ

PHILIPS



Version avec capteur de mouvement intégré



Réf.	Modèle
962562	WT120C G2 LED40S-840 PSU MDU L1200
962753	WT120C G2 LED60S-840 PSU MDU L1500

JULIE LED

THORN



Luminaire étanche LED IP65, IK08, Grande efficacité, Jusqu'à 60 % d'économies d'énergie par rapport aux tubes T8

Réf.	Modèle
96630234	JULIE 1200 LED IP65 4200 840 MWS

Étanches LED

CORELINE ETANCHE

PHILIPS



CoreLine Étanche clips inox, 50 000 h L80 éligible CEE, IP65, IK08, Efficacité au top >140 lm /W, optique performanté intégrée

Réf.	Modèle
840459	WT120C G2 LED19S-840 PSU L600
840466	WT120C G2 LED27S-840 PSU L1200
840480	WT120C G2 LED40S-840 PSU L1200
369365	WT120C G2 LED37S-830 PSU L1200
840473	WT120C G2 LED34S-840 PSU L1500
840497	WT120C G2 LED60S-840 PSU L1500
369372	WT120C G2 LED55S-830 PSU L1500
369358	WT120C G2 LED60S-865 PSU L1500
409289	WT120C G2 LED80S-840 PSU L1500

JULIE LED

THORN



Étanche LED IP65. Grande efficacité jusqu'à 60% d'économie d'énergie par rapport aux sources T8. 2 flux pour 2 longueurs (1200 et 1500 mm). 70% de maintien du flux des LED à 50 000h à 25°C.

Réf.	Modèle
96628548	JULIE 600 LED IP65 2200 840
96665577	JULIE 1200 LED IP65 4200 840
96665578	JULIE 1200 LED IP65 4200 840 C
96665580	JULIE 1500 LED IP65 6300 840
96665581	JULIE 1500 LED IP65 6300 840 C

OLEVEON FIT



Étanche LED IP 66, IK 08, 50 000 h L80, cll, avec connecteur Adels, vasque polycarbonate PC

Réf.	Modèle
7521040	OlevionF 12 B 4000 lm-840 ET PC T
7521240	OlevionF 15 B 6000 lm-840 ET PC T

LINDA LED



IP66, IK10, crochets inox

Réf.	Modèle
58561	3F Linda LED 1x12W L660
58583	3F Linda LED 1x24W L1270
58594	3F Linda LED 2x24W L1270
58605	3F Linda LED 1x30W L1570
58616	3F Linda LED 2x30W L1570
58730	3F Linda LED HS 2x30W L1570
58765	3F Linda LED Basic 2x23W L1570

DEVEO G2



Étanche LED IP 65, IK 08, 4 000 lm, livré avec connexion «quart de tour» pour un gain de temps maximal à la pose

Réf.	Modèle	
7077440	Deveo G2 1200 4000 lm-840 ET PC	JO
7077740	Deveo G2 1200 4000 lm-840 ET PC + filerie traversante	JO
7077640	Deveo G2 1500 6000 lm-840 ET PC	JO
7077940	Deveo G2 1500 6000 lm-840 ET PC + filerie traversante	JO
7851940	Deveo G2 1500 8000 lm-840 ET PC	
7852040	Deveo G2 1500 8000 lm-840 ET PC + filerie traversante	

LUCY

THORN



Luminaire LED anti-humidité, IP66, IK08, efficacité élevée et jusqu'à 40% d'économies d'énergie par rapport aux étanches fluorescents T8

Réf.	Modèle	
96630331	LUCY 600 LED IP66 2000 840 TW	JO
96630332	LUCY 1200 LED IP66 4000 840 TW	JO
96630333	LUCY 1500 LED IP66 6000 840 TW	JO
96630334	LUCY 1800 LED IP66 8000 840 TW	

TWENTY3 2315



Étanche LED IP 65, IK 08, (multi-flux lumineux réglable avec un switch), livré avec connexion «quart de tour» pour un gain de temps maximal à la pose

Réf.	Modèle	
7374640	2315 G2 1200 3800-2600 lm-ML-840 ET P	JO
7756440	FUTUR 2315 G3 1200 3800-2600 lm ML-840 ET PC	JO
7374840	2315 G2 1200 3800-2600 lm-ML-840 ET P+ filerie traversante	
7756640	FUTUR 2315 G3 1200 3800-2600 lm ML-840 ET PC +LV filerie traversante	
7374740	2315 G2 1500 5500-3800 lm-ML-840 ET P	JO
7756540	FUTUR 2315 G3 1500 5500-3800 lm/ML-840 ET PC	JO
7374940	2315 G2 1500 5500-3800 lm-ML-840 ET P + filerie traversante	
7756740	FUTUR 2315 G3 1500 5500-3800 lm/ML-840 ET PC +LV filerie traversante	

DRY ETANCHE



Luminaire étanche technique haute performance en polycarbonate et fixation inox.

Réf.	Modèle
LUdry01	DRY 120 34W 4000K IP65
LUdry02	DRY 150 52W 4000K IP65

MARINER

TRUNGSRAM



TRUNGSRAM - Mariner Premium - 4100lm - 30W - 4000K - 80CRI - 93101663[SKU] - Surface / Suspended mount

Réf.	Modèle
93101663	Mariner Integre 30W 3800Lm 840 1200mm
93101668	Mariner Integre 49W 6600Lm 840 1500 mm
93101687	Mariner Integre 70W 9600 lm 840 1500 mm

SMART3E

GEWISS



SMART[3]e - - OPAL DIFFUSER - ON-OFF - STAND ALONE -

Réf.	Modèle
GWS3120EP840	SMART3e 800 ON/OFF OPAL CRI80 4000K
GWS3120ET840	SMART3e 800 ON/OFF TRASP CRI80 4000K
GWS3220EP840	SMART3e 1200 ON/OFF OPAL CRI80 4000K
GWS3220ET840	SMART3e 1200 ON/OFF TRASP CRI80 4000K

LEDINAIRE ETANCHE TRAVERSANT

PHILIPS



Ledinaire etanche offre un bon rapport qualité prix

Réf.	Modèle	
360102	WT060C LED36S-840 PSU TW1 L120	JO
360126	WT060C LED56S-840 PSU TW1 L150	JO

LEDINAIRE ETANCHE

PHILIPS



Ledinaire etanche offre un bon rapport qualité prix.



Réf.	Modèle
360171	WT060C LED56S/865 PSU L1500
360119	WT060C LED56S-840 PSU L1500

MARINER START

TRUNGSRAM



LED MARINER ST G2 TU



Réf.	Modèle
93120929	LED MARINER ST G2 TU 28W 840 S 1500 mm
93120942	LED MARINER ST G2 TU 54W 840 S 1500 mm

Armatures industrielles LED

CORELINE HIGHBAY

PHILIPS



CoreLine Armature offre une durée de 50 000h L80, éligible aux CEE. Optique performante pour + de flux au sol et une consommation minimale. Version avec capteur intégré compatible avec App Interact (SRD)



Réf.	Modèle
335704	BY120P G4 LED100S-840 PSU WB
335681	BY121P G4 LED200S-840 PSU WB
336657	BY122P G4 LED250S-840 PSU WB

LEDINAIRE ARMATURE

PHILIPS



Ledinaire offre une durée de 50 000h L70 et un excellent rapport qualité / prix



Réf.	Modèle
524040	BY021P G2 LED205S/840 PSU WB GR
524057	BY020P G2 LED105S/840 PSU WB GR

HIPAK LED

THORN



IP65, IK08, Luminaire étanche LED industriel, Equipé d'une connexion électrique à installation rapide. Livré avec LED 4 000 K. THD<20%



Réf.	Modèle
96634329	HIPAK LED30000-840 HF WD GEN3 HE
96634330	HIPAK LED35000-840 HF WD GEN3 HE
96634325	HIPAK LED10000-840 HF WD GEN3 HE
96634326	HIPAK LED15000-840 HF WD GEN3 HE
96634327	HIPAK LED20000-840 HF WD GEN3 HE
96634328	HIPAK LED25000-840 HF WD GEN3 HE
96630823	SENSOR MWS HIPAK GEN3

MIRONA



Armature industrielle LED version économique, IP 65, IK 08, 50 000 h, cl I




Réf.	Modèle
7672540	Mirona Fit BS TB 13000 lm-840 ET
7672940	Mirona Fit BS TB 26000 lm-840 ET
7673340	Mirona Fit BS TB 35000 lm-840 ET

BORIS

THORN



IP65, IK08, 4000K, Luminaire industriel à LED, Puissance du luminaire: 95 W. Autonomie de 50 000 H avant une réduction du flux lumineux à 80 % de sa valeur initiale.



Réf.	Modèle
96634055	BORIS 300 13000 840
96634056	BORIS 300 19000 840
96634057	BORIS 375 25000 840

TWENTY3 2380



IP 65, IK 08, 50 000 h, Ø 320 mm, cl I, corps aluminium, faisceau semi-intensif, livré avec cordon d'alimentation de 1,5 m



Réf.	Modèle
7630840	2380 TB 10.000 lm-840 ET
7759440	2380 G2 TB 20.000 lm-840 ET
7759340	2380 G2 TB 30.000 lm-840 ET

ECLAIRAGE EXTÉRIEUR / Encastrés de sol GU10

BOUNTY 2



Encastré de sol extérieur BOUNTY 2. Colerette 100mm Inox 316L. IP65 - IK08. Double P.E pour repiquage. Livré avec douilles GU10 & GU5.3, verre transparent et sablé. install sans pot d'encastrement possible. Livré sans lampe.

Réf.	Modèle
5004	Bounty 2 carre GU5.3-GU10 IP65
5003	Bounty 2 rond GU5.3-GU10 IP65

JO

ENCASTRÉ DE SOL GU10



Encastré de sol pour lampe GU10 max 50W IP65/67 avec connecteur IP68. Spot en aluminium anodisé + Disque 316L. Visserie inox + graisse silicone. Pot d'encastrement et câble 40 cm H07RNF 1.5mm².

Réf.	Modèle
0027	Enc. de so+H392l pr lpe GU10

JO

DASAR®



DASAR® 80, encastré de sol extérieur, rond, inox, GU10/QPAR51, 35W max, IP67, colerette inox 316

Réf.	Modèle
229320	DASAR® 80 rond inox GU10 35W max IP67

SOLASTO



SOLASTO, encastré de sol extérieur, rond, inox, GU10/LED GU10 51mm, 6W max, IP67, colerette inox 304

Réf.	Modèle
227680	SOLASTO rond inox GU10 6W max IP67

Encastrés de sol LED

ENCASTRÉ DE SOL 15W BALMA



Encastré de sol LED. Corps en fonte d'aluminium. Colerette ronde en inox 316L. Pot d'encastrement. Pré-câblé H05 RN-F 3G1.0 mm².

Réf.	Modèle
0338	Enc sol LED 15W cob 1200 lm

DASAR 4.3W



DASAR® FLAT 80, encastré de sol extérieur, inox brossé, LED, 4,3W, 3000K, IP67, colerette inox 304

Réf.	Modèle
228412	DASAR® FLAT 80 inox LED 4,3W 3000K IP67 140lm

Downlight extérieur

JUPITER OUTDOOR




JUPITER downlight intérieur et extérieur graphite GU10, fonte d'aluminium et verre, 230V classe II IP23 CE, garantie 5 ans et 10 ans anticorrosion

Réf.	Modèle
923930	JUPITER OUTD GRAPH
911930	JUPITER OUTDOOR BLC GU10

Encastré mural

DOWNUNDER OUT



DOWNUNDER OUT M, encastré mural extérieur, anthracite, LED, 3,3W, 3000K, IP55

Réf.	Modèle
233625	DOWNUNDER OUT M anthracite 4W 3000K IP55

Spots piquet

FLORA 6,2W IP65



IP65, IK08, 3000K, lampe GU10 fournie, noir RAL9004

Réf.	Modèle	
614003	FLORA PIQUET NR 6,2W LED	J0

SPOT DE JARDIN À PLANTER



GU10. IP44 + connecteur IP67. Lampe non incluse.

Réf.	Modèle	
0030	Spot GU10 ext IP44 pr lps 35W	J0

NAUTILUS



NAUTILUS 10, projecteur extérieur, rond, gris argent, GU10/QPAR51, 35W max, IP65

Réf.	Modèle	
227418	NAUTILUS PIQUET gr 1,5m cable	
227410	NAUTILUS PIQUET XL, noir, GU10	J0

SAMRINA



SAMRINA, spot sur piquet extérieur, noir, GU10, QPAR51, 7W max, IP54, plastique recyclé

Réf.	Modèle	
1004757	SAMRINA GU10 plastique recyclé	

LED SPIKE



LED SPIKE, projecteur extérieur, rouille, LED, 6W, 3000K, IP55

Réf.	Modèle
1002203	LED SPIKE rouille LED 6W 3000K IP55
1002201	LED SPIKE anthracite LED 6W 3000K IP55

SYNA



SYNA, projecteur extérieur, anthracite, LED, 8,6W, 3000K, IP55

Réf.	Modèle
227505	SYNA anthracite LED 8,6W 3000K IP55

NAUTILUS



NAUTILUS 10, projecteur extérieur, rond, inox brossé, GU10/QPAR51, 25W max, IP55, inox 316

Réf.	Modèle
229740	NAUTILUS PIQUET Inox, GU10
900011	Piquet plastique pr NAUTILUS

Accessoires

BLOC DE PRISES



Bloc Inox alimentation extérieur

Réf.	Modèle
171084746	Rock pin-earthing related arti

CONNECTEURS IP68



Réf.	Modèle
2100	Connect. 3P IP68
17002	Connect. M-F 3P IP68
2110	Connect. en T 3P IP68
42184	Connect. bdx 2P AWG 8mm

CONNECTEURS IP68



Réf.	Modèle
9003	Connecteur simple IP68
9005	Connecteur triple IP68

Appliques (lampes non fournies)

BASSI



IP65 IK10, lampe E27 non fournie



Réf.	Modèle
623180	BASSI GRAPH E27

METRO DECO



bi-émission, lampes GU10 non fournies, IP54 IK08



Réf.	Modèle
623707	METRO DECO GRAPH 2xGU10

ECHO DECO



ECHO DECO applique murale cubique d'extérieur graphite 2xGU10 coupure de phase IRC > 80 SDCM 4 36°, fonte d'aluminium et PC, 230V classe II IP54 IK08 CE, garantie 5 ans et 10 ans anticorrosion

Réf.	Modèle
623728	ECHO DECO GRAPH 2xGU10

BRICK



IP44, cl II, lampe E27 non fournie, garantie 25 ans anticorrosion

Réf.	Modèle
108001006	BRICK2 N1 VERRE 006
108001107	BRICK2 N1 VERRE 107

HUGY



IP65, Cl II, lampe E27 non fournie

Réf.	Modèle
125001006	HUGY

BELCOUR



IP 44, cl I, lampe E27 non fournie, garantie 25 ans anticorrosion

Réf.	Modèle
106001000	BELCOUR N1

SHERLOCK



IP65, Cl II, lampe E27 non fournie

Réf.	Modèle
154001006	SHERLOCK T1 N1

MYRA




MYRA UP/DOWN, applique extérieure, anthracite,
GU10/QPAR51, 2x 35W max, IP55

Réf.	Modèle
233115	MYRA UP/DOWN anthracite GU10 2x35W max

BOX-L




BOX-L, applique extérieure, anthracite, E27,
18W max, IP54

Réf.	Modèle
232495	BOX-L anthracite, E27, 18W max, IP54

MERIDIAN BOX




MERIDIAN BOX, applique extérieure, diffuseur
opaescent, anthracite, E27, 25W max, IP54

Réf.	Modèle
230045	MERIDIAN BOX anthracite E27 25W max IP54

Appliques led

SITRA CUBE




SITRA CUBE, applique extérieure, anthracite,
LED, 10W, 3000K, IP44

Réf.	Modèle
1002032	SITRA CUBE anthracite LED 10W 3000K IP44

METRO DECO




mono-émission, lampe GU 10 non fournie,
IP54, IK08

Réf.	Modèle
623706	METRO DECO GRAPH 1xGU10

QUASAR

PERFORMANCE





IP65, IK07, optique asymétrique moyenne

Réf.	Modèle
303534	QUASAR 20 LED-12,5W 3K TECH AN
303533	QUASAR 20 LED-12,5W 4K TECH AN
303552	QUASAR 30 LED-23W 3K TECH AN
303551	QUASAR 30 LED-23W 4K TECH AN

ORION

PERFORMANCE





IP65, IK06, optique symétrique, gris anthracite

Réf.	Modèle
3105438	ORION V M 5.5 S-EW 830 AN96
3105442	ORION V B 11 S-EW 830 AN96

THELEDA D




Avec détecteur de mouvement (PIR) IP55, CL II

Réf.	Modèle
1020901	theLeda D S AL 3000K

Projecteurs éclairage enseigne

DIA



Projecteur Extérieur IP65 IK08, noir, faisceau 90°x105°, LED intégrée 18W 3000K 2350 lumens, tige de fixation aluminium déportée fournie.

Réf.	Modèle
50811	PROJ. DIA 3000K NOIR A-TIGE
50810	PROJ. DIA 3000K BLANC A-TIGE

Projecteurs LED à détection

XLED HOME 2 BLANC



Le projecteur de 3000 K permet d'éclairer parfaitement les espaces extérieurs.

Réf.	Modèle
033088	XLED HOME 2 BLANC

XLED HOME 2 NOIR



Le projecteur de 3000 K permet d'éclairer parfaitement les espaces extérieurs.

Réf.	Modèle
033071	XLED HOME 2 NOIR

XLED PRO 240 NOIR



Projecteur extérieur à détection XLED PRO 240, panneau LED plat entièrement orientable et diffuseur opalescent. 1830 lm, 3000 K, 20 W, détecteur infrarouge 240°, rayon de 12 m, support mural d'angle inclus

Réf.	Modèle
068110	XLED PRO 240 3000K NOIR

THELEDA S



Projecteur LED 10W , 840 lm, 4000 K. IP55. 230V. IRC sup 80. Détecteur 180°, portée 12 m à 2.5 m haut. temporisation - 20 min, réglage luminosité 5-800 lux. Fonction maître/esclave.

Réf.	Modèle
1020981	theLeda S10 M blanc 4000K
1020982	theLeda S10 M noir 4000K
1020983	theLeda S20 M blanc 4000K
1020984	theLeda S20 M noir 4000K

THELEDA B



Projecteur LED. Fixation + vis inox

Réf.	Modèle	
1020690	theLeda B10L blanc 3000K	J0
1020691	theLeda B10L noir 3000K	
1020692	theLeda B20L blanc 3000K	J0
1020693	theLeda B20L noir 3000K	
1020694	theLeda B30L blanc 3000K	J0
1020695	theLeda B30L noir 3000K	
1020696	theLeda B50L blanc 3000K	
1020697	theLeda B50L noir 3000K	
1020698	theLeda B100L blanc 3000K	
1020699	theLeda B100L noir 3000K	
9070760	theLeda B Module Détecteur WH	J0
9070761	theLeda B Module Détecteur BK	
9070762	theLeda B MoD Crépusculaire WH	

Petits projecteurs LED

HOVDEN



IP67, IK04, 3000K, petit projecteur résidentiel

Réf.	Modèle
630001	HOVDEN MINI GRAPH 8W LED 36
630005	HOVDEN MIDI GRAPH 15W LED 36

MICHELLE



Projecteur extérieur LED IP65 IK08, noir, symétrique, faisceau 110° LED intégré 10W 3000K, flux sortant 950 lumens (IRC <80), durée de vie 35000h, test BS = 480h

Réf.	Modèle
50784	MICHELLE LED 10W/3000K NOIR 950 lm

FLOM IP65



FLOM projecteur extérieur pour fixation murale ou au sol graphite LED 10W 50000 h 3000K 1060 lm non dimmable IRC > 80 SDCM 3 100°, fonte d'aluminium et PC, 230V classe I IP65 CE, garantie 5 ans et 10 ans anticorrosion

Réf.	Modèle
630018	FLOMMINI GRAPH 10W LED 3K
630020	FLOMMIDI GRAPH 23W LED 3K
630024	FLOMMAXI GRAPH 42W LED 3K

FLOM IP65 DÉTECTION



Réf.	Modèle
630019	FLOMMINI GRAPH 10W LED 3K+DET.
630021	FLOMMIDI GRAPH 23W LED 3K+DET.

LEDINAIRE PROJECTEUR



Les Ledinaire Floodlight nouvelle génération offre plus de flux pour une consommation égale avec une durée élevée de 50 000h L70

Réf.	Modèle
533646	BVP164 LED12/830 PSU 10W SWB CE
533639	BVP164 LED24/830 PSU 20W SWB CE JO
533615	BVP164 LED60/830 PSU 50W SWB CE JO
533608	BVP164 LED84/830 PSU 70W SWB CE

LIBEO



Réf.	Modèle
0143	LIBEO Projecteur LED extra plat 10W cablé 0.50m IP65 4000°K
0145	LIBEO Projecteur LED extra plat 20W cablé 0.50m IP65 4000°K
0147	LIBEO Projecteur LED extra plat 30W cablé 0.80m IP65 4000°K
0149	LIBEO Projecteur LED extra plat 50W cablé 0.80m IP65 4000°K

PROJECTEUR EXTRA PLAT



Réf.	Modèle
0730	PROJ. EXTRA PLAT ANTH LED 10W 1000LM 4000K 110° IP65 IK07 CL.1
0731	PROJ. EXTRA PLAT ANTH LED 20W 1900LM 4000K 110° IP65 IK07 CL.1
0732	PROJ. EXTRA PLAT ANTH LED 28W 2800LM 4000K 110° IP65 IK07 CL.1
0733	PROJ. EXTRA PLAT ANTH LED 47W 4200LM 4000K 110° IP65 IK07 CL.1

LEONIE



Projecteur LED extra plat, existe en 3000K et 4000K

Réf.	Modèle
96631096	LEONIE LED FL IP65 10W 830
96630335	LEONIE LED FL IP65 10W 840
96631097	LEONIE LED FL IP65 20W 830 JO
96630336	LEONIE LED FL IP65 20W 840
96631098	LEONIE LED FL IP65 30W 830 JO
96630337	LEONIE LED FL IP65 30W 840
96631099	LEONIE LED FL IP65 50W 830 JO
96630338	LEONIE LED FL IP65 50W 840
96630339	LEONIE PLUG&PLAY MWS

MOKA PROJECTEUR EXTRA PLAT

S.L.I.D
Concept

Réf.	Modèle	
0715	Proj gris LED 10W 3000K	JO
0716	Proj gris LED 20W 3000K	JO
0717	Proj gris LED 30W 3000K	JO
0719	Proj gris LED 50W 3000K	JO

MILK PROJECTEUR EXTRA PLAT

S.L.I.D
Concept

Réf.	Modèle	
0718	Proj blanc LED 30W 3000K	JO

CORELINE TEMPO PROJECTEUR PETIT MODÈLE

PHILIPS



38W, 4200 lm, 4000K, IP65, IK08

Réf.	Modèle
306353	CORELINE TEMPO SMALL BVP110 LED42-NW A

TWISTER 3 3000K GRIS

aric



Projecteur Extérieur LED IP65 IK08, gris, symétrique, faisceau 90°, LED intégré IRC >80, durée de vie 50 000 h Pour la version MW détecteur de mouvement Microwave réglable intégré, télécommande fournie

Réf.	Modèle
50831	TWISTER 3 12W-3000K GRIS 1450 lm
50833	TWISTER 3 25W-3000K GRIS 3000 lm
50874	TWISTER 3 MW 25W-3000K GRIS DETEC 2500 lm
50835	TWISTER 3 45W-3000K GRIS 5400 lm
50875	TWISTER 3 MW 45W-3000K GRIS DETEC 4950 lm
50837	TWISTER 3 70W-3000K GRIS 8400 lm
50839	TWISTER 3 100W-3000K GRIS 12000 lm

TWISTER 3 4000K GRIS

aric



Projecteur extérieur LED IP65 IK08, gris, symétrique, faisceau 90° LED intégré, 4000K, (IRC >80)

Réf.	Modèle
50832	TWISTER 3 25W-4000K GRIS 3250 lm
50834	TWISTER 3 45W-4000K GRIS 5850 lm

TWISTER 3 3000K NOIR

aric



Projecteur extérieur LED IP65 IK08, noir, symétrique, faisceau 90° LED intégré, 3000K, (IRC >80)

Réf.	Modèle
50823	TWISTER 3 25W-3000K NOIR 3000 lm
50876	TWISTER 3 MW 25W-3000K NOIR DETEC
50825	TWISTER 3 45W-3000K NOIR 5400 lm

Projecteurs LED

SPIDER

PERFORMANCE
IN LIGHTING

Projecteur led bi-puissance asymétrique 3000K, niveau à bulle

Réf.	Modèle
3106053	SPIDER+20 A40-W 830 BK81 37W-51W
3106057	SPIDER+30 A40-W 830 BK81 74W - 101W

CORELINE PROJECTEUR

PHILIPS



Projecteur performance, 75 000h L80, optique asymétrique haute précision

Réf.	Modèle
455880	BVP125 LED80-4S-740 A
455873	BVP125 LED120-4S-740 A
455897	BVP125 LED120-4S-740 A SALU
905200	BVP130 LED160-4S-730 A
905163	BVP130 LED205-4S-730 A
096403	BVP130 LED210-4S-740 A
905170	BVP130 LED260-4S-730 A

GUELL

PERFORMANCE
 LIGHTING



Projecteur optique asymétrique, IP66, IK07.

Réf.	Modèle
06107094	GUELL 1-A40-W 40 830-94 ETRC
06106794	GUELL 1-A40-W 60 830-94 ETRC
06105194	GUELL 2-A40-W 80 830 GR-94
06094694	GUELL 2-A40-W 80 840 GR-94
06105094	GUELL 2-A40-W 120 830 GR-94
06094494	GUELL 2-A40-W 120 840 GR-94
3102743	GUELL 2.5-A40-W 150 830 GR-94
306126	GUELL 2.5-A40-W 150 840 GR-94
3102744	GUELL 2.5-A40-W 261 830 GR-94
306202	GUELL 2.5-A40-W 261 840 GR-94

LEO LED

THORN



Projecteur LED haute puissance, Température de couleur 3000K, IP66, IK08

Réf.	Modèle
96635301	LEO FLEX IP66 80W 830 PC
96635304	LEO FLEX IP66 80W 840 PC
96635302	LEO FLEX IP66 120W 830 PC
96635306	LEO FLEX IP66 120W 840 PC
96635303	LEO FLEX IP66 190W 830 PC
96635307	LEO FLEX IP66 190W 840 PC

LEDINAIRE PROJECTEUR

PHILIPS



Les Ledinaire Floodlight nouvelle génération offre plus de flux pour une consommation égale avec une durée élevée de 50 000h L70. Asymétrique (AWB)

Réf.	Modèle
536326	BVP165 LED120/830 PSU 100W AWB CE
536319	BVP165 LED180/830 PSU 150W AWB CE
536302	BVP165 LED240/830 PSU 200W AWB CE

Lanternes

NELLA

THORN



Lanterne résidentielle performante, économique et rapide d'installation. Diffuseur en polycarbonate clair résistant aux chocs et traité anti-UV.

Réf.	Modèle
96255489	NELLA 70W HSE-I SIL
96255490	NELLA 70W HID 2,5KV SIL
96255491	NELLA 100W HID SIL

Lanterne LED

TOWNGUIDE

PHILIPS



Townguide, optique large, 3000K, diam 62, 5 327 lm, conforme nouveaux arrêtés

Réf.	Modèle
181908	BDP100 LED70-730 II DW PCC GR

VOLUPTO

THORN



Lanterne élégante qui allie technologie et tradition pour le remplacement des boules opales

Réf.	Modèle
92908940	VO 18L70-730 SF RS CL2 W5 T60

LUMISTREET MINI

PHILIPS



Installation top de mât ou latérale, conforme arrêtés nuisances lumineuses. 6880 lm 54W 3000K, 100 000h L95

Réf.	Modèle
169593	BGP292 LED80-4S/730 II DM50 diam 48/60

STREETSAVER

PHILIPS

StreetSaver, un bon rapport qualité / prix pour remplacer les têtes de mât

Réf.	Modèle
311005	BPP008 LED-MP 740 PSU I GR 60P
311012	BPP008 LED-MP 830 PSU I GR 60P

ISARO PRO

THORN

Lanterne routière, efficace et durable, avec des matériaux résistants aux agressions de l'environnement y compris en bord de mer.

Réf.	Modèle
92902120	IP 24L70-730 NR BPS CL2 M60 AN

Mâts

MÂT CYLINDRIQUE ACIER GALVA 3,50M

PETITJEAN
AN AL-BASTAIN COMPANY

Mât 3,50 m diam. 89 mm en top mais référence livrée avec un embout d'adaptation pour un luminaire de diamètre 60mm, sans tiges de scellement (réf. 6880141441 x 4 à commander en +)

Réf.	Modèle
140250	TC 89 - 3.5m

Accessoires EP

TIGES

PETITJEAN
AN AL-BASTAIN COMPANY

Réf.	Modèle
6880141441	Tige de scellement

FEUILLARD

PETITJEAN
AN AL-BASTAIN COMPANY

Réf.	Modèle
161134	Feuilleard inox
161135	Feuilleard inox
161132	Feuilleard inox

ACCESSOIRES FEUILLARD

PETITJEAN
AN AL-BASTAIN COMPANY

Réf.	Modèle
7400201010	Appareil a cercler levier

CHAPES

PETITJEAN
AN AL-BASTAIN COMPANY

Réf.	Modèle
7400110041	Chapes X100
7400110011	Chapes

GAINE PROTECTION

PETITJEAN
AN AL-BASTAIN COMPANY

Réf.	Modèle
7400400521	Gaine de protection
7400412121	Gaine de protection
7400412131	Gaine de protection
7400400511	Gaine de protection

COFFRET

 **PETITJEAN**
AN AL-BARTAIN COMPANY



Réf.	Modèle
6880000861	Coffret de connexion

Boîtiers façade

MINI CPLUM

 **sm-ci**
SICAME GROUP



Réf.	Modèle
CP44A1001	MINI-CPLUM 1UN GR

Boîtiers de raccordement

FLEXY FAST

 **sm-ci**
SICAME GROUP



Réf.	Modèle
CP12D1001	Coffre de raccordement en pied

Illumination festive/ éclairage de Noël

GUIRLANDE LED PÉTILLANTE 20M

 **FESTILIGHT**



ORIGINAL- Guirlande 20m (2x10M) 200LED Blanc chaud pét câble noir 230V



Réf.	Modèle
54380-2-B9-Z	ORIGINAL- Guirlande 20m 200LED
54380-2-B0-Z	ORIGINAL- Guirlande 20m 200LED

CORDON 44 M LED

 **FESTILIGHT**



Cordon 44m 30LED/m Blanc Chaud coupe 1m 230V



Réf.	Modèle
18944H-1	ROPE - Cordon 44m 30LED-m
18044H-1	ROPE - Cordon 44m 30LED-m
18344H-1	ROPE - Cordon 44m 30LED-m
18244H-1	ROPE - Cordon 44m 30LED-m
18444H-1	ROPE - Cordon 44m 30LED-m
18144H-1	ROPE - Cordon 44m 30LED-m

ACCESSOIRES

 **FESTILIGHT**



Pack de connexion avec redresseur pour cordons LED - 4



Réf.	Modèle
90004	Pack connexion avec redresseur
90490	Gaine Thermo avec adhésif
90170	Lot de 100 Picots
90050	Pack de Raccordement

GUIRLANDE B22

 **FESTILIGHT**



Réf.	Modèle
69040	B22 - Guirlande B22 Ext 15m
69140	B22 - Guirlande B22 Ext 50m

LAMPE B22 FLASH

 **FESTILIGHT**



Réf.	Modèle
65006	Ampoule Flash B22 LED

LAMPE B22



Lampe B22 LED SMD B1c chaud ø 45-47mm 230V



Réf.	Modèle
65682-9PC	B22 - Lampe B22 LED SMD B1c ch
65682-0PC	B22 - Lampe B22 LED SMD Blanc
65682-2PC	B22 - Lampe B22 LED SMD Rouge
65682-1PC	B22 - Lampe B22 LED SMD Jaune
65682-4PC	B22 - Lampe B22 LED SMD Vert
65682-3PC	B22 - Lampe B22 LED SMD Bleu

Eclairage solaire

APPLIQUE SOLAIRE



applique murale solaire triangulaire, blanc neutre 4000°K, faisceau 120°, batterie Li-ion 3000 mAh, 3,7V, puiss. panneau solaire 3,2W, aluminium, 4 modes différents, détecteur de mvts

Réf.	Modèle
BF-SS006	appli solaire 6w

PROJECTEUR SOLAIRE



projecteur solaire 10w+telecommande, ip65, blanc neutre 120°, éclairage fixe, variation, luminosité, temporisation, aluminium/polycarbonate, puiss. panneau 2,65w, batterie Li-ion 4Ah-3,7V

Réf.	Modèle
BF-SFL10S	projec solaire 10w+telecom

BORNE SOLAIRE



borne solaire 80cm gamme roma 3000°k 300lm / IP55 / gris anthracite / 3 modes veille / veille+detection / 100% fixe

Réf.	Modèle
BF-ROMA80	Borne solaire ROMA 80cm, 3000°K, 300lm, IP55, Détection IR

APPLIQUE SOLAIRE ROMA



applique solaire gamme roma / IP55 / gris anthracite / 3 modes veille / veille+detection / 100% fixe

Réf.	Modèle
BF-ROMA2	Applique solaire ROMA, 3000°K, 300lm, IP55, Détection IR

APPLIQUE SOLAIRE TWIST



Réf.	Modèle
BF-TWIST2	Applique solaire orientable à détection IR 2000Lm IP65, IK10

MINI APPLIQUE SOLAIRE



Réf.	Modèle
BF-SS003	appli solaire 3 modes possibles

PROJECTEUR SOLAIRE



projecteur solaire 10w/1000lm/detection mouvements/panneau de porte double face / cable 4m/ip65

Réf.	Modèle
BF-SFL10IR	projec solaire 10w à détection IR

SOURCES LED / AR111

MASTERLED EXPERTCOLOR

PHILIPS



Dimmable, ExpertColor



Réf.	Modèle
687007	MAS LED ExpertColor 15-75W 930 AR111 24D
687045	MAS LED ExpertColor 15-75W 930 AR111 40D

GU10

MAS LED EXPERTCOLOR 5.5-50W GU10

PHILIPS



IRC97 ExpertColor, dimmable, 40 000h



Réf.	Modèle
707678	MAS LED ExpertColor 5.5-50W GU10 927 36D
707692	MAS LED ExpertColor 5.5-50W GU10 930 36D
707715	MAS LED ExpertColor 5.5-50W GU10 940 36D

MASTER LEDSPOT GU10 DIM 7-80W

PHILIPS



DIMMABLE 575 LM, IRC SUP 90, 25 000h



Réf.	Modèle
705251	MASTER LEDspot GU10 Dim 7-80W 3000K 36°
705237	MASTER LEDspot GU10 Dim 7-80W 4000K 36°

MAS LEDSPOTMV VLE D 4.3-50W

PHILIPS



DIMMABLE, IRC SUP 90, 2 VERSIONS 36° OU 60°



Réf.	Modèle
707876	MAS LED spot VLE D 4.9-50W GU10 930 36D
707890	MAS LED spot VLE D 4.9-50W GU10 940 36D
707937	MAS LED spot VLE D 4.9-50W GU10 930 60D
707951	MAS LED spot VLE D 4.9-50W GU10 940 60D

COREPRO LEDSPOT CLA GU10

PHILIPS



Dimmable, IRC80, 15 000h



Réf.	Modèle
358836	CorePro LEDspot 4-50W GU10 830 36D DIM
358850	CorePro LEDspot 4-50W GU10 840 36D DIM

LIT GU10 (PACK DE 5 PIÈCES)



LAMPE GU10 AVEC REFLECTEUR PAR16 6.2W
X5PIECES 36° IRC80



Réf.	Modèle
LAPAR01	GU10 PAR16 6.2W 520LM 3000K x5p
LAPAR02	GU10 PAR16 6.2W 560LM 4000K x5p

LED GU10 ENERGY SMART 6W HIGH LUMEN DIM

TUNGSRAM



GU10 LED Energy Smart 6W Dimmable, 2 VERSIONS
35° OU 60°, 25000h TU



Réf.	Modèle
93094499	LED ESmart GU10 6W(70)Dim 830 35° 560 lm TU
93094503	LED ESmart GU10 6W(70)Dim 840 35° 540 lm TU
93094501	LED ESmart GU10 6W(75)Dim 830 60° 500 lm TU
93094505	LED ESmart GU10 6W(75)Dim 840 60° 540 lm TU

LED ESMART GU10

TUNGSRAM



GU10 LED Energy Smart 5W Dimmable 25000h TU



Réf.	Modèle
93094495	LED ESmart GU10 5W(50)Dim 830 35° 380 lm TU
93094497	LED ESmart GU10 5W(50)Dim 840 35° 400 lm TU

LED GU10 START 5W

TUNGSRAM

LED Start GU10 5W(50) 830 35° TU



Réf.	Modèle	
93118615	LED Start GU10 5W(50) 830 35° 390 lm TU	JO
93118696	LED Start GU10 5W(50) 840 35° 400 lm TU	JO

SOURCES PILOTABLES GU10

AONE LIGHT

AURORA
LIGHTING GROUP

Lampe GU10 contrôlée par Bluetooth. Forme courte compatible tous encastrés. Permet un contrôle individuel/groupe via l'application AOne BLE. Gradation de 0-100%. Température de couleur : RGB + blanc dynamique 2700-5000K.

Réf.	Modèle
AUA18TGUCW	GU10 RGBW BLE 5W 40 Dim

KIT CONNECT.CONTROL

AURORA
LIGHTING GROUP

CONNECT.CONTROL - KIT 4 X GU10 5W GRADABLE RGBCX ET TELECOM.

Réf.	Modèle
AUA18TGUCWK	Kit BT 4 x GU10 5W RGBCX +T

GU10 MESH

**EURO
POLE**
SOLUTIONS LUMINEUSES

Lampe LED GU10 - BLUETOOTH MESH 4W RGB+TW (2700-6000K) 100lm IP20 230V Pilotage : via smartphone ou avec télécommande radio HF (45300)

Réf.	Modèle
406338	Lampe LED GU10 BT MESH RGB+TW

GU4

MASTER LEDSPOTLV 3.6W 827 MR11 24D

PHILIPS

IRC92 ExpertColor, Dimmable 40 000H

Réf.	Modèle
359901	MAS LEDspotLV 3.5-20W 827 MR11 24D

GU5.3

MAS LED EXPERTCOLOR 7.5-43W

PHILIPS

IRC92 ExpertColor, Dimmable 40 000H

Réf.	Modèle
358737	MAS LED ExpertColor 7.5-43W MR16 930 36D
358751	MAS LED ExpertColor 7.5-43W MR16 940 36D

MASTER LEDSPOT VLE 7-50W

PHILIPS

IRC90 Dimmable 25 000H

Réf.	Modèle	
307346	MAS LED SPOT VLE D 7.5-50W MR16 930 36D	JO
307360	MAS LED SPOT VLE D 7.5-50W MR16 940 36D	JO

MAS LEDSPOT VLE 5.5-35W

PHILIPS

IRC90 Dimmable 25 000H

Réf.	Modèle
307223	MAS LED spot VLE D 5.8-35W MR16 940 36D
307209	MAS LED spot VLE D 5.8-35W MR16 930 36D

COREPRO GU5.3

PHILIPS



15 000h, non dimmable, IRC80

Réf.	Modèle	
307063	CorePro LED spot ND 4.4-35W MR16 827 36D	J0

LIT GU5.3 (PACK DE 5 PIÈCES)



LAMPE GU5.3 AVEC REFLECTEUR MR16 12V 7.5W
5PIECES 36° IRC80

Réf.	Modèle	
LADIC01	GU5.3 MR16 12V 7.5W 645LM 3000K x5p	J0
LADIC02	GU5.3 MR16 12V 7.5W 680LM 4000K x5p	J0

CAPSULES

COREPRO LEDCAPSULE G4

PHILIPS



CorePro LEDcapsule LV - LED-lamp/Multi-LED
- Classe énergétique: A++ - Température de
couleur proximale (nom.): 3000 K

Réf.	Modèle	
767693	CorePro LEDcapsuleLV 1.8-20W G	J0

COREPRO LEDCAPSULE G9

PHILIPS



Réf.	Modèle	
657802	CorePro LEDcapsule ND 4.8-60W	J0

PAR

MASTERLEDSPOT

PHILIPS



MASTER LEDspot PAR - LED-lamp/Multi-LED -
Classe énergétique: A+ - Température de couleur
proximale (nom.): 3000 K

Réf.	Modèle
768485	MAS LEDspot CLA D 6-50W 830 PAR20 25D
768546	MASLEDspot Dim 6-50W E27 3000K PAR20 40D
768607	MAS LEDspot CLA D 9.5-75W 827 PAR30S 25D
768645	MAS LEDspot CLA D 9.5-75W 840 PAR30S 25D
768706	MAS LEDspot CLA D 13-100W 827 PAR38 25D

COREPRO LEDSPOT

PHILIPS



Les LEDspots CorePro conviennent idéalement à
l'éclairage par spots et produisent une lumière
chaude qui n'est pas sans rappeler celle de
l'halogène.

Réf.	Modèle
811757	CoreProLEDspot ND2.8-40W R50 E
811818	CoreProLEDspot D 4.5-60W R63 E
811832	CoreProLEDspot ND 4-60W R80 E2
811856	CoreProLEDspot ND 8-100W R80 E

DECO E27

CLASSIC LEDGLOBE FILAMENT DÉPOLIE

PHILIPS



Lampes LED à filament classiques - LED-
lamp/Multi-LED - Classe énergétique: A++ -
Température de couleur proximale (nom.): 2700 K

Réf.	Modèle
648176	LED classic 7- 60W E27 WW G120 FR
665142	Classic LEDglobe 10.5-100W E27 2700K Dépoli

COREPRO LEDBULB FILAMENT CLAIRE

PHILIPS



Bulbs Glass CL ND 40-60CorePro LEDbulbND
7-60W E27 WW A60 CL G

Réf.	Modèle	
380035	CorePro LEDbulbND 7-60W E27 WW A60 CL G	J0

ALVA



BAI spiraled Alva ST64 E27 4W 2200K Clair
180lm (18W) Gradable 230V-240V IRC90-100
280D 64x140mm Lampe LED Filament

Réf.	Modèle
80100038654	SPI ALVA ST64 E27 4W 2200K CLAIR DIM 240V SPIRALED

LESLIE



BAI spiraled Leslie Globe G125 E27 4W 2200K Clair
180lm (18W) Gradable 230V-240V IRC90-100
280D 125x180mm Lampe LED Filament

Réf.	Modèle
80100038655	SPI LESLIE G125 E27 4W 2200K CLAIR DIM 240V SPIRALED

MARION



BAI spiraled Marion Tube T45 E27 4W 2200K Clair
180lm (18W) Gradable 230V-240V IRC90-100
280D 45x110mm Lampe LED Filament

Réf.	Modèle
80100038463	SPI MARION T45 E27 4W 2200K CLAIR DIM 240V SPIRALED

DECO ACCESSOIRES

SUSPENSION



Réf.	Modèle
141580	Suspension Silicone E27 Noir 1.5M
141581	Silicone Pendant E27 Blanc 1.5M

CÂBLE 3M



Réf.	Modèle
139672	Cable Textile 2C Noir 3m
139673	Cable Textile 2C Blanc 3m
139676	Cable Textile 2C Rouge 3m

ROSACE



Réf.	Modèle
139701	Rosace Metal Noir + Serre-cabl
139704	Douille Porcelaine E27 Blanc

DOUILLES RÉTRO



Réf.	Modèle
139693	Retro Douille Alu E27 Noir
139692	Retro Douille Alu E27 Bronze A

DOUILLES



Réf.	Modèle
140325	Douille Alu Grid E27 Noir
139700	Douille Alu E27 Noir Mat

SOURCES PILOTABLES

AONE LIGHT

AURORA
LIGHTING GROUP



LAMPE A60 E27 8W 200 RGB + CX (827-850)
GRADABLE BLUETOOTH

Réf.	Modèle
AUA1BTGSCWE	A60 RGBW E27 BLE 8W 200 Dim

KIT CONNECT.CONTROL E27

AURORA
LIGHTING GROUP



CONNECT.CONTROL - KIT BT 2 X E27 STD 8W
GRADABLE RGBCX ET TE

Réf.	Modèle
AUA1BTGECWK	Kit BT 2 x E27 STD 8W RGBCX + T

KIT CONNECT.CONTROL RUBAN LED

AURORA
LIGHTING GROUP



it connecté BT 5m ruban LED RGBCX et
télécommande

Réf.	Modèle
AUA1BTCWSK3	Kit BT ruban LED 5M RGBCX avec driver/télec.

FLAMMES / SPHERIQUES

MASTER LEDLUSTRE

PHILIPS



Réf.	Modèle
306202	MAS LEDLustre DT 5.5-40W E27 P48 CL

COREPRO SPHERIQUE

PHILIPS



15.000h non gradable



Réf.	Modèle
347304	CorePro LEDLustreND4.3-40W E14 827P45CLG

MASTER SPHERIQUE

PHILIPS



25.000 h gradable



Réf.	Modèle
306189	MAS LEDLustre DT 5.5-40W E14 P48 CL

MASTER LEDCANDLE

PHILIPS



Dimmable 25 000h



Réf.	Modèle
306141	MAS LEDCandle DT 5.5-40W E14 B38 CL

CLASSIC LEDCANDLE

PHILIPS



15 000h / non gradable



Réf.	Modèle
347267	CorePro LEDCandleND4.3-40W E14 827B35CLG

LIT E14 (PACK DE 5 PIÈCES)

LIT
byCARDI



LAMPE FLAMME SANS REFLECTEUR E14 5.3W
470LM 88LM/W 2700K X5PIECES 280° IRC80



Réf.	Modèle
LAFLA01	E14 5.3W 470LM 2700K x5p

JO

STANDARD

MASTER LEDBULB VALUE GRADABLE

PHILIPS



Dimmable, 15 000h IRC90



Réf.	Modèle
347908	MAS VLE LEDBulb D-75W E27 927 A60 FR G
347861	MAS VLE LEDBulb D-60W E27 927 A60 FR G

COREPRO LEDBULB STANDARD

PHILIPS



IRC90, meilleur rendu des couleurs, 15000h



Réf.	Modèle
329621	CorePro LEDbulb ND 7.5-60W A60 E27 940 JO
329645	CorePro LEDbulb ND 10.5-75W A60 E27 930 JO
329669	CorePro LEDbulb ND 10-75W A60 E27 940 JO
329683	CorePro LEDbulb ND 13-100W A60 E27 930 JO
329706	CorePro LEDbulb ND 12.5-100W A60 E27 940 JO

COREPRO LEDBULB STANDARD B22

PHILIPS



IRC90, meilleur rendu des couleurs, 15000h

Réf.	Modèle
329744	CorePro LEDbulb ND 7.5-60W A60 B22 930 JO
329768	CorePro LEDbulb ND 10.5-75W A60 B22 930

LIT E27 (PACK DE 5 PIÈCES)



Réf.	Modèle
LASTD01	E27 8.2W 806LM 2700K x5p JO
LASTD02	E27 8.2W 820LM 4000K x5p JO
LASTD04	E27 10.8W 1060LM 2700K x5p JO
LASTD05	E27 10.8W 1150LM 4000K x5p JO
LASTD06	E27 13.2W 1521LM 2700K x5p JO
LASTD07	E27 13.2W 1650LM 4000K x5p JO

LIT B22 (PACK DE 5 PIÈCES)



Réf.	Modèle
LASTD03	B22 8.2W 806LM 2700K x5p JO

LED FIL

TRUNGSRAM



Réf.	Modèle
93115483	LED Fil A60 7W 806 lm 827 E27 FR TU
93115485	LED Fil A60 7W 806 lm 840 E27 FR TU
93115486	LED Fil A60 7W 806 lm 840 B22 FR TU

LED VALUE A60

TRUNGSRAM



Réf.	Modèle
93120823	LED VALUE A60 8.8W 840 E27 806 lm TU JO
93120810	LED VALUE A60 8.8W 827 E27 806 lm TU JO
93120802	LED VALUE A60 8.8W 827 B22 806 lm TU JO
93120822	LED VALUE A60 8.8W 840 B22 806 lm TU

STICK

COREPRO LED STICK

PHILIPS



CorePro LEDbulb - LED-lamp/Multi-LED - Classe énergétique: A+ - Température de couleur proximale (nom.): 3000 K

Réf.	Modèle
814512	CorePro LED Stick ND 9.5-68W T
814536	CorePro LED Stick ND 9.5-75W T

LED STIK

TRUNG RAM



Réf.	Modèle
93120439	LED 4,9/STIK/830/540 lm/220-240V/E14/F 3/15 JO
93120440	LED 4,9/STIK/840/540 lm/220-240V/E14/F 3/15 JO
93120138	LED 8,5/STIK/840/850 lm/220-240V/E27/F 3/15 JO
93120137	LED 8,5/STIK/830/806 lm/220-240V/E27/F 3/15 JO
93120148	LED14/STIK/865/1600lm/220-240V/E27/F 2/10
93120093	LED 8,5/STIK/840/850 lm/220-240V/E27/BX
93120140	LED 8,5/STIK/865/850 lm/220-240V/E27/F 3/15
93120139	LED 8,5/STIK/830/806 lm/220-240V/B22/F 3/15
93120146	LED14/STIK/830/1521 lm/220-240V/E27/F 2/10 JO
93120147	LED14/STIK/840/1600 lm/220-240V/E27/F 2/10 JO
93120105	LED14/STIK/840/1600 lm/220-240V/E27/BX

LED DIMSTIK

TRUNG RAM



DimSTIK LED 14W GRADABLE 15000h 220-240V E27 TU

Réf.	Modèle
93104210	LED DimSTIK 14W(100)830 1521 lm E27 TU
93104214	LED DimSTIK 14W(100)840 1521 lm E27 TU

LED E27 2000 LM

Bailey lights



BAI LED Compact Tube E27 230V-240V 15W 2700K 2000lm (125W) Gradable Clair 360D 35X150mm Alt. JDD Halolux Lampe LED Luminaire ouvert et bien ventilé requis

Réf.	Modèle
144615	LED E27 T35X150 240V 15W 2700K CL DIM

LINOLITE

LEDLINOLITE

PHILIPS




Lampe LinoLite LED



Réf.	Modèle
263604	LED 4,5W 310mm S19 WW ND 1CT-4 JO

LINO LED

aric



Lampe linolite S15, 25x221mm, LED 3,5W 2700K 385 lumens, classe énergétique A++, 35000H

Réf.	Modèle
2946	LINO LED S15 25X221 3,5W-2700K
2943	LINO LED S19 38X309 7W-2700K 600 lm JO
2999	LINO LED S19 38X309 7W-4000K - 700 lm JO

R7S

COREPRO LED R7S

PHILIPS



Lampe R7s 78mm et 118 mm, avec une version dimmable en 118 mm

Réf.	Modèle
713945	CorePro R7S ND 7,5-60W R7S 78mm830
713969	CorePro R7S ND 7,5-60W R7S 78mm840
714003	CorePro LED R7S gradable 14-120W 3000K 118mm
646738	CorePro LED R7s gradable 17,5-150W 3000K JO 118mm
646752	CorePro LED R7s gradable 17,5-150W 4000K 118mm

LAMPE LED R7S

aric



Lampe R7s 78mm, 360°, LED 6W, classe énergétique A++, 30000H

Réf.	Modèle
2928	LPE LED R7S 6W-4000K 78MM 700 lm
2929	LPE LED R7S 10W-3000K 118MM 1150 lm JO
2972	LPE LED R7S 10W-4000K 118MM 1250 lm

PLC/PLL

COREPRO LED PLC

PHILIPS

Les lampes LED PLC remplacent les lampes fluocompactes PL-C 18W et 26W avec 2 ou 4 broches.

Réf.	Modèle	
541296	CorePro LED PLC 6.5W 840 2P G2	JO
541210	CorePro LED PLC 6.5W 840 4P G24Q	JO
541258	CorePro LED PLC 8.5W 840 2P G2	JO
541173	CorePro LED PLC 9W 840 4P G24Q	JO

COREPRO LED PLL

PHILIPS

CorePro LEDcapsule, équivalent 36W

Réf.	Modèle
739747	CorePro LED PLL HF 16.5W 840 4

PLS

COREPRO LED PLS G23

PHILIPS

Réf.	Modèle
596682	CorePro LED PLS 5W 840 2P G23

GX5.3

LAMPE LED GX53

 **aric**

Lampe GX53 LED 7W 2700K 550 lumens, classe énergétique A+, 35000h

Réf.	Modèle
2942	MULTI LED SMD GX53 7W-2700K

FORTES PUISSANCES

TFORCE CORE

PHILIPS

Réf.	Modèle
781071	TForce Core HB MV ND 35W E27 8

TFORCE LED CORE HPL

PHILIPS

Equivalent Vapeur mercure 125W

Réf.	Modèle
750336	TForce Core LED HPL 26W E27 83
750350	TForce Core LED HPL 26W E27 84

TFORCE LED URBAN HPL

PHILIPS

Lampes LED TrueForce pour éclairage public (espace urbain / voie publique – HPL/SON)

Réf.	Modèle
638184	TForce LED HPL ND 38-28W E27 830
638207	TForce LED HPL ND 40-28W E27 840

LED MERCURY

TRUNGSRAM

LED Mercury 35W E27 40 000h

Réf.	Modèle
93105804	LED 35W/Mercury/730/E27/4750 lm TU BX1/6
93105805	LED 35W/Mercury/740/E27 4800 lm TU BX1/6

LED CORN

Bailey lights



BAI LED Corn HQL E40 100-240V 36W 3000K
5250lm 330D 94x236mm IP64 120V 130V 230V
Alt HME HQL HPL HSE HST SON SHUNTER BALLAST

Réf.	Modèle
80100036334	LED Corn E40 36W 3000K 4860lm
80100036293	LED Corn E40 36W 4000K 5100lm
80100039955	LED Corn E40 54W 1900K 5200lm
80100036301	LED Corn E40 54W 4000K 7600lm
142416	LED Corn Compact E27 36W 4600lm
142423	LED Corn Compact E40 63W 8000lm

TFORCE LED HPI

PHILIPS



Remplace iodure 250W ou 400W , faisceau
extensif de 120°

Réf.	Modèle
753696	TFORCE LED HPI UN 95W E40 840
753733	TFORCE LED HPI UN 140W E40 840

TUBES LED

MASTER LEDTUBE

PHILIPS

Remplace 18W G13, 1 050 lm, 4000K, ballast
ferromagnetique compatible luminaire 4x18W

Réf.	Modèle
697498	MAS LEDtube 600mm HO 8W840 T8

COREPRO LEDTUBE UNIVERSEL

PHILIPS

Universel équivalent 36W ou 58W

Réf.	Modèle
801680	CorePro LEDtube UN 1200mm HO 18W840 T8
801703	CorePro LEDtube UN 1200mm HO 18W865 T8
801741	CorePro LEDtube UN 1500mm HO 23W840 T8
801765	CorePro LEDtube UN 1500mm HO 23W865 T8

COREPRO LEDTUBE BALLAST FERRO

PHILIPS

Utilisation ballast ferromagnetique

Réf.	Modèle
806135	CorePro LEDtube 1200mm HO 18W 840
806173	CorePro LEDtube 1500mm HO 24W 840
806159	CorePro LEDtube 1500mm HO 24W 865

TUBE LED FONCTIONNEMENT BALLAST FERRO

LIT
byCARDI

Réf.	Modèle
LATUB03	TUBE LED T8 G13 120CM FERROMAGNETIQUE 15.6W 2500LM 4000K
LATUB04	TUBE LED T8 G13 150CM FERROMAGNETIQUE 23.1W 3700LM 4000K

TUBE LED FONCTIONNEMENT BALLAST ÉLECTRONIQUE

LIT
byCARDI

Réf.	Modèle
LATUB05	TUBE LED T8 G13 120CM ELECTRONIQUE 17W 2400LM 4000K
LATUB06	TUBE LED T8 G13 150CM ELECTRONIQUE 26W 3600LM 4000K

Lampes spéciales

LAMPE LED E27 BASSE TENSION 24V AC/DC

Bailey lights



Réf.	Modèle
80100040597	LED A60 E27 24V AC-DC 7W 2700K

SOURCES NON LED / Lampes spéciales

LAMPE GERMICIDE FLUOCOMPACTE

Bailey
lights

Réf.	Modèle
60600038485	ENERGY SAVING E27 240V 15W UVC GERMICIDE

LAMPE INFRAROUGE 375W

Bailey
lights

Réf.	Modèle
R17127240375	IR E27 R125 240V 375W CLEAR HARD GLASS

LAMPE UV ANTI-INSECTES

Bailey
lights

Réf.	Modèle
50100034439	Actinique E14 240V 20W UV BL
FE724020BL	Actinique E27 240V 20W UV BL

Tubes spéciaux

TUBE ACTINIQUE

Bailey
lights

Réf.	Modèle
FT015BL	T8 15W G13 26X437 UV Actinique

Sources halo caps G9

CLICKLINE 230V ECO

PHILIPS



Capsule halogène monoculot, diffusant une lumière halogène blanche vive.

Réf.	Modèle
863987	Halogen MV Click 28W G9 230V C
864014	Halogen MV Click 42W G9 230V C

Sources halogènes R7S

PLUSLINE 78 ES

PHILIPS



Réf.	Modèle
390102	Halo Linear 140.0W R7s 78mm 230V 1PF/12

PLUSLINE 118 MM ES

PHILIPS



Réf.	Modèle
390126	Halo Linear 140.0W R7s 118mm 230V 1PF/12

Sources fluocompactes CFLI

MASTER PL-S 2 BROCHES

PHILIPS



Lampe fluocompacte avec culot G23, starter intégré, à utiliser avec des ballasts électromagnétiques.

Réf.	Modèle
260796	MASTER PL-S 9W-827-2P 1CT-5X10
260659	MASTER PL-S 7W-840-2P 1CT-5X10
260840	MASTER PL-S 9W-830-2P 1CT-5X10
260871	MASTER PL-S 9W-840-2P 1CT-5X10
261090	MASTER PL-S 11W-840-2P 1CT-5X1

MASTER PL-S 4 BROCHES

PHILIPS



Lampe fluocompacte avec culot 2G7 à utiliser avec des ballasts électroniques ou électromagnétiques à starter externe.

Réf.	Modèle
260963	MASTER PL-S 9W-840-4P 1CT-5X10
261229	MASTER PL-S 11W-840-4P 1CT-5X1

MASTER PL-C 2 BROCHES

PHILIPS



Lampe fluocompacte avec culot G2D, starter intégré, à utiliser avec des ballasts électromagnétiques.

Réf.	Modèle
704986	MASTER PL-C 10W-840-2P 1CT-5X1
620842	MASTER PL-C 13W-830-2P 1CT-5X1
620866	MASTER PL-C 13W-840-2P 1CT-5X1
620910	MASTER PL-C 18W-830-2P 1CT-5X
620934	MASTER PL-C 18W-840-2P 1CT-5X1
620989	MASTER PL-C 26W-830-2P 1CT-5X1
621009	MASTER PL-C 26W-840-2P 1CT-5X1

MASTER PL-C 4 BROCHES

PHILIPS



Lampe fluocompacte avec culot G24Q à utiliser avec des ballasts électroniques ou électromagnétiques à starter externe.

Réf.	Modèle
623324	MASTER PL-C 13W-840-4P 1CT-5X1
623331	MASTER PL-C 18W-830-4P 1CT-5X1
623348	MASTER PL-C 18W-840-4P 1CT-5X1
623355	MASTER PL-C 26W-830-4P 1CT-5X1
623362	MASTER PL-C 26W-840-4P 1CT-5X1

MASTER PL-L 4 BROCHES

PHILIPS



Lampe fluocompacte avec culot 2G11 à utiliser avec des ballasts électroniques ou électromagnétiques à starter externe.

Réf.	Modèle
706690	MASTER PL-L 18W-840-4P 1CT-25
706720	MASTER PL-L 24W-840-4P 1CT-25
706744	MASTER PL-L 36W-830-4P 1CT-25
706751	MASTER PL-L 36W-840-4P 1CT-25
615428	MASTER PL-L 55W-840-4P 1CT-25
615411	MASTER PL-L 55W-830-4P 1CT-25

MASTER PL-T

PHILIPS



MASTER PL-T 4 Broches - Compact fluorescent lamp without integrated ballast - Puiss. nom. lampe EL à 25°C: 18 W - Classe énergétique: A

Réf.	Modèle
610997	MASTER PL-T 18W-840-4P 1CT-5X1
611208	MASTER PL-T 26W-830-4P 1CT-5X1
611253	MASTER PL-T 26W-840-4P 1CT-5X1

MASTER PL-T 2 BROCHES POINT FROID

PHILIPS



Lampe fluocompacte avec culot GX24D, starter intégré, à utiliser avec des ballasts électromagnétiques.

Réf.	Modèle
611024	MASTER PL-T 26W-830-2P 1CT-5X1
611130	MASTER PL-T 26W-840-2P 1CT-5X1

MASTER PL-T 4 BROCHES POINT FROID

PHILIPS

MASTER PL-T 4 Broches - Compact fluorescent lamp without integrated ballast - Puiss. nom. lampe EL à 25°C: 32 W - Classe énergétique: A

Réf.	Modèle
611314	MASTER PL-T 32W-840-4P 1CT-5X1
611345	MASTER PL-T 42W-830-4P 1CT-5X1
611376	MASTER PL-T 42W-840-4P 1CT-5X1

BIAIX

TUNGSRAM

Lampe compacte fluorescente, durée de vie de 10 000 heures.

Réf.	Modèle
93105896	Biax D 18W 840 G24d-2 2 broche
93105922	Biax D 26W 840 G24d-3 2 broche
93105900	Biax D E 18W 840 G24q-2
93105916	Biax D E 26W 840 G24q-3

BIAIX S

TUNGSRAM

Biax S E 9W 840 2G7 4 broches

Réf.	Modèle
93105945	Biax S E 9W 840 2G7 4 broches
93105935	Biax S 9W 840 G23

Sources fluocompactes PL-Q

PL-Q 2 BROCHES

PHILIPS

Réf.	Modèle
269652	PL-Q 16W-827-2P 1CT-10BOX

PL-Q 4 BROCHES

PHILIPS

Réf.	Modèle
269911	PL-Q 28W-827-4P 1CT-10BOX

Sources décharge iodures G8,5

MASTERCOLOUR CDM-TC ELITE

PHILIPS

20 000 h IRC 90

Réf.	Modèle
911497	MASTERC CDM-TC Elite 35W-930 G
911534	MASTERC CDM-TC Elite 70W-930 G
163688	MASTERC CDM-TC Elite 70W-942 G

Sources décharge iodures G12

MASTERCOLOUR CDM-T ELITE

PHILIPS

21 000 h IRC 90

Réf.	Modèle
911374	MASTERC CDM-T Elite 35W-930 G1
163640	MASTERC CDM-T Elite 35W-942 G1
911411	MASTERC CDM-T Elite 70W-930 G1
163626	MASTERC CDM-T Elite 70W-942 G1
213129	MASTERC CDM-T Elite 150W-930 G

MASTERCOLOUR CDM-T

PHILIPS

MasterColour CDM-T Elite

Réf.	Modèle
197801	MASTERC CDM-T 150W-830 G12 1CT
200051	MASTERC CDM-T 150W-942 G12 1CT

Sources décharge iodures RX7S

MHN/W-TD

PHILIPS



Lampe à base d'iodure métallique et double culot (RX7S ou FC2 en 250W).



Réf.	Modèle
215325	MHN-TD 70W-842 RX7s 1CT-12
734006	MHN-TD 250W-842 FC2 1CT-12

MASTERCOLOUR CDM-TD

PHILIPS



MASTERColour CDM-T MW eco 230W



Réf.	Modèle
197825	MASTERC CDM-TD 70W-830 RX7s 1C
200020	MASTERC CDM-TD 70W-942 RX7s 1C
197849	MASTERC CDM-TD 150W-830 RX7s 1
200259	MASTERC CDM-TD 150W-942 RX7s 1

Sources décharge iodures

MASTERCOLOUR CDM-T MW ECO 230W

PHILIPS



équivalent hPI-T 250W ou 400W, tubulaire



Réf.	Modèle
596814	MASTERColour CDM-T MW eco 230W
646106	MASTERColour CDM-T MW eco 360W

MASTERCOLOUR CDM-E MW ECO

PHILIPS



équivalent hPI 250W ou 400W



Réf.	Modèle
596647	MASTERColour CDM-E MW eco 230W
595688	MASTERColour CDM-E MW eco 360W

FORTES PUISSANCES

PHILIPS



Lampes à halogénure métallisé et à quartz avec ampoule externe transparente



Réf.	Modèle
183736	HPI-T 1000W-543 E40 1SL-4
202352	HPI-T 2000W-542 E40 380V 1SL-4

Sources décharge sodium

MASTER SON-T PIA PLUS

PHILIPS



2000K



Réf.	Modèle
192660	MST SON-T PIA Plus 70W-220 E27
192301	MST SON-T PIA Plus 100W-220 E4
192295	MST SON-T PIA Plus 150W-220 E4
179876	MST SON-T PIA Plus 250W E E40
179883	MST SON-T PIA Plus 400W E E40

LAMPE TULOX XO

TUNGSRAM



SHP XO TUB CL 250 W E40



Réf.	Modèle
93102238	LU250/XO/T/E40 TU
93102235	LU70/90/XO/T/E27 TU
93102236	LU100/100/XO/T/E40 TU
93102237	LU150/100/XO/T/E40 TU

MASTER SON PIA PLUS

PHILIPS



Amorceur externe, 2000K

Réf.	Modèle
180401	MASTER SON PIA Plus 70W E27
204264	MASTER SON PIA Plus 70W-220 I
182258	MASTER SON PIA Plus 100W-220 E
182289	MASTER SON PIA Plus 150W-220 E
193445	MASTER SON PIA Plus 250W-220 E
193452	MASTER SON PIA Plus 400W-220 E

Tubes fluo T5

MASTER TL5 HE INDIVIDUEL

PHILIPS



Tube fluorescent Ø 16 mm à culot G5, 24000 h

Réf.	Modèle
639387	MASTER TL5 HE 14W-830 1SL-20
639400	MASTER TL5 HE 14W-840 1SL-20 JO
639448	MASTER TL5 HE 21W-840 SLV-20
639462	MASTER TL5 HE 28W-830 1SL-20
639486	MASTER TL5 HE 28W-840 1SL-20 JO
639523	MASTER TL5 HE 35W-840 SLV-20

MASTER TL5 HO MAINTENANCE

PHILIPS



Tube fluorescent Ø 16 mm à culot G5, 24000 h

Réf.	Modèle
639608	MASTER TL5 HO 24W-840 1SL-20
639646	MASTER TL5 HO 39W-840 SLV-20
639561	MASTER TL5 HO 49W-840 SLV-20 JO
643186	MASTER TL5 HO 54W-840 SLV-20

MASTER TL5 HO INDIVIDUEL

PHILIPS



Tube fluorescent Ø 16 mm à culot G5, 24000 h

Réf.	Modèle
710451	MASTER TL5 HO 80W-840 SLV-20

Tubes fluo T8

MASTER TL-D SUPER 80

PHILIPS



Tube fluorescent Ø 26 mm G13 20 000 heures.

Réf.	Modèle
702807	MASTER TL-D Super 80 15W-840 S
631657	MASTER TL-D Super 80 18W-830 1
631718	MASTER TL-D Super 80 18W-840 1 JO
631770	MASTER TL-D Super 80 18W-865 1
631954	MASTER TL-D Super 80 36W-830 1
632012	MASTER TL-D Super 80 36W-840 1 JO
632074	MASTER TL-D Super 80 36W-865 1 JO
632135	MASTER TL-D Super 80 58W-830 1
632197	MASTER TL-D Super 80 58W-840 1 JO
631862	MASTER TL-D Super 80 30W-840 1
632258	MASTER TL-D Super 80 58W-865 1 JO

T8 FLUO POLYLUX

TRUNGSRAM



Tube Fluo T8 18W 840 TU SL1/25 TU

Réf.	Modèle
93096223	Tube Fluo T8 18W 840 TU SL1/25
93096229	Tube Fluo T8 36W 840 TU SL1/25
93096233	Tube Fluo T8 58W 840 TU SL1/25
93096234	Tube Fluo T8 58W 865 TU SL1/25

Tube circulaire

MASTER TL-E CIRCULAIRE SUPER 80

PHILIPS

24 000h, IRC85



Réf.	Modèle
284747	TL-E 40W-840 1CT-12

Tubes fluo mini

TL MINI

PHILIPS

Tube fluorescent Ø 16 mm.



Réf.	Modèle
615688	TL Mini 4W-33-640 FAM-10X25B0X
715838	TL Mini 6W-33-640 FAM-10X25B0X
704733	TL Mini 8W-33-640 FAM-10X25B0X
716422	MST TL Mini 8W-840 FAM-10X25B0
716859	MST TL Mini 13W-840 FAM-10X25B

Lampes spéciales

LAMPE FOUR

PHILIPS



Réf.	Modèle
036599	App 15W E14 230-240V T22 CL OV

LAMPE FOUR SPHÉRIQUE

Bailey lights



BAI Appliance Four 300C Sphérique G45 E14 230V
40W Clair 45x78mm Lampe à incandescence

Réf.	Modèle
KCE475240040	BALL E14 G45 240V 40W FOUR 300C
KCE775240040	SPHERIQUE E27 45X75 230V 40W CLAIR FOUR 300C

INCANDESCENTE TUBULAIRE

AURORA
LIGHTING GROUP



Lampe incandescente miniature tubulaire

Réf.	Modèle
AB1750	Tube 10X28 12V 3W E10

APPAREILLAGE ÉCLAIRAGE / Gestion d'éclairage

LIGHTCONTROLLER XS DALI

VS LIGHTING SOLUTIONS



Le LightController XS est un contrôleur permettant le pilotage simultané de 2 à 10 drivers DALI à l'aide d'un bouton poussoir

Réf.	Modèle
186220	LIGHT CONTROLLER XS

Alimentation LED

DRIVER LED

VS LIGHTING SOLUTIONS



Les drivers LED linéaires à courant constant sont conçus pour être utilisés dans l'éclairage résidentiel.

Réf.	Modèle
186763	ECXd1050.299 Dip Switchs 300-1050 mA DALI / Push

CONVERTISSEUR 350 MA



Convertisseur électronique 100 W. Eclairage LED tension constante 12VDC IP68. Non-dimmable. Dimensions : 210 x 53 x 40 mm

Réf.	Modèle
4212	Alim 12W IP20 350mA


CONVERTISSEUR 350 MA-24V



Convertisseur électronique 0.5-6 W. Eclairage LED intensité constante ou tension constante 350mA-24VDC IP20. Non-dimmable. Dimensions : 68 x 35 x 21 mm

Réf.	Modèle
4246	Alim 0.5-6W IP20 350mA-24VDC

CONVERTISSEUR 700 MA



Réf.	Modèle
4272	Alim 30W IP20 700mA

CONVERTISSEUR LED 700 MA-12V



Convertisseur électronique 0.5-6 W. Eclairage LED intensité constante ou tension constante 700mA-12VDC IP20. Non-dimmable. Dimensions : 68 x 35 x 21 mm

Réf.	Modèle
4207	Alim 0.5-6W IP20 700mA-12VDC

CONVERTISSEUR LED 12V



Réf.	Modèle
4200	Alim 1-15W IP20 12VDC
4205	Alim 30W IP20 12VDC
4206	Alim 60W IP20 12VDC
4202100	Alim 100W IP20 12VDC

CONVERTISSEUR LED 24V



Réf.	Modèle
4247	Alim 1-15W IP20 24VDC
4248	Alim 3-30W IP20 24VDC
4241	Alim 60W IP20 24VDC
4204100	Alim 100W IP20 24VDC
4204200	Alim 200W IP20 24VDC

TRANSFORMATEUR LED / HALOGENE 12V



Transformateur électronique 4-70 VA. Eclairage LED / halogène 12V IP20. Dimmable début et fin de phase. Non câblé. Dimensions : 120 x 45 x 28 mm

Réf.	Modèle
7429	Transfo elec 4-70VA IP20 12V

TRIAC 24V



Convertisseur électronique. Eclairage LED tension constante 24VDC IP20. Dimmable par TRIAC. Dimensions : 145 x 50 x 22 mm

Réf.	Modèle
404030	Alim 30W dim TRIAC IP20 24VDC
404075	Alim 75W dim TRIAC IP20 24VDC
404120	Alim 120W dim TRIAC IP20 24VDC

Alimentation BT élec.

TRANSFORMATEUR LED / HALOGENE 12V



Transformateur électronique 4-60 VA. Eclairage LED / halogène 12V IP20. Dimmable début et fin de phase. Câblé au secondaire : 0,3m 2x1,5mm² SILICONE HT. Dimensions : 110 x 45 x 25 mm

Réf.	Modèle	
7730	Transfo elec 4-60VA IP20 12V	J0

Alimentation LED IP66

CONVERTISSEUR LED 12V IP66



Réf.	Modèle
4212030	Alim 30W IP66 12VDC
4212060	Alim 1x60W IP66 12VDC
4212100	Alim 100W IP68 12VDC

CONVERTISSEUR LED 24V IP66



Réf.	Modèle
4224030	Alim 30W IP66 24VDC
4224060	Alim 60W IP66 24VDC
4224100	Alim 100W IP68 24VDC
4224200	Alim 200W IP68 24VDC

Alimentation fluo ballast ferro

BALLAST FERROMAGNÉTIQUE POUR T8



Réf.	Modèle
508185	LN36.115 1x36W ou 2x18W
508186	LN58.116 1x58W

Alimentation fluo ballast élec. haute performance

BALLAST POUR T8



Ballast électronique à incorporer pour lampes T8. Boîtier en métal. Température ambiante ta: -20 à 50 °C. Température de boîtier tc: max. 70 °C. Courant continu: 198-264 V. Pour luminaires de classe de protection I. Degré de protection: IP20.

Réf.	Modèle
188705	ELXc 236 208 2x18W ou 2x36W
188707	ELXc 258.210 2x58W

BALLAST POUR LAMPES FLUOCOMPACTES



Réf.	Modèle
188700	ELXc 142.872 1x58W 1-2x26W / 1x32W / 1x42W

HF-PERFORMER III TL-D



Ballast électronique nouvelle génération pour tubes TLD.

Réf.	Modèle
911640	HF-P 118-136 TL-D III 220-240V
911664	HF-P 218-236 TL-D III 220-240V
911701	HF-P 158 TL-D III 220-240V 50-
911626	HF-P 3-418 TL-D III 220-240V 5
911725	HF-P 258 TL-D III 220-240V 50-

BALLAST POUR T5



Réf.	Modèle
188922	ELXc 235.221 2 x 14/21/28/35W
188921	ELXc 135.220 1 x 14/21/28/35W

Starters

STARTERS CONVENTIONNELS ECOCLICK



Gamme de starters à effluve de qualité supérieure pour allumer les lampes fluorescentes avec un ballast électromagnétique.

Réf.	Modèle
697509	S2 4-22W SER 220-240V WH EUR-1
697691	S10 4-65W SIN 220-240V WH EUR-

JO
JO

AMORCEURS



Amorceurs HID pour systèmes en série

Réf.	Modèle
915535	SI 51 220-240V 50-60Hz
895674	SKD 578 220-240V 50-60Hz

Alimentation décharge ferromagnétique

KIT COMPACT SHP / IM



Kit compact pour lampes à décharge HS et HI 70W. Pour lampes à vapeur de sodium haute pression (HS), lampes aux iodures métalliques (HI) et lampes à brûleur céramique (C-HI). Ensemble assemblé compact, comprenant le ballast avec protection thermique brevetée, reset automatique (évaluation de la température et du courant du ballast), amorceur à superposition et condensateur de compensation. Facteur de puissance () : > 0,90.

Réf.	Modèle
571612	PKNAHJ100.941
571613	PKNAHJ150.620
571614	PKNAHJ250.741
571615	PKNAHJ400.743

BALLAST FERRO POUR LAMPES HS ET LAMPES HI



Kit compact pour lampes à décharge HS et HI 70W. Section des ballasts: 53x66 mm. Pour lampes à vapeur de sodium haute pression (HS), lampes aux iodures métalliques (HI) et lampes à brûleur céramique (C-HI).

Réf.	Modèle
571611	PKNAHJ70.128
570974	NAHJ150.995F
570980	NAHJ100.941F
570975	NAHJ70.158F

Alimentation sodium

HID-HEAVYDUTY BSN



Ballast de type ferromagnétique, à utiliser en combinaison avec un amorceur externe semi-parallèle (sauf lampes SON-Il) pour alimentation lampes sodium.

Réf.	Modèle
740941	BSN 100 L33-A2-TS 230V 50Hz
741009	BSN 150 L33-A2-TS 230V 50Hz

Amorceurs

AMORCEURS SND

PHILIPS



Réf.	Modèle
930682	SND 58 220-240V 50-60Hz

AMORCEUR SHP/HI

VS LIGHTING SOLUTIONS



Amorceur Starter électronique

Réf.	Modèle
140597	Z400MK

Condensateurs

CONDENSATEUR PARALLÈLE

VS LIGHTING SOLUTIONS



Réf.	Modèle
529665	Condensateur 10uF 250V
526172	Condensateur 12uF 250V
528552	Condensateur 20uF 250V

ACCESSOIRES / Douilles

DOUILLE

legrand



Réf.	Modèle
060152	DOUILLE E27 PATEREDROITE

DOUILLES

lebénoid
lighting your way




Réf.	Modèle
045239	Douille E27 +coiffe serre fils
045238	Douille B22 +coiffe serre fils
045231	Douille DCL E27

JO
JO

Fusibles

FUSIBLES

AURORA
LIGHTING GROUP



Réf.	Modèle
HV1244	Fusible 5X20 2A RAPIDE
HV1256	Fusible 5X20,5A RAPIDE
HV1235	Fusible 5X20 1A RAPIDE
HV1250	Fusible 5X20 3,15A RAPIDE

Testeur

TESTEUR D'INSTALLATION

lebénoid
lighting your way



Réf.	Modèle
045218	Testeur d'installation B22

JO

Fiches

FICHE MALE



Réf.	Modèle
021471	FICHE MALE 16A 2P+T IP44

FICHE FEMELLE



Réf.	Modèle
021474	FICHE FEMELLE 16A 2P+T IP40

Barrettes

BARRETTE NOIRE



Réf.	Modèle
086841	BARRETTE 25 MM2 NOIRE
086831	BARRETTE 16 MM2 NOIRE
086821	BARRETTE 10 MM2 NOIRE
086811	BARRETTE 6 MM2 NOIRE

SORTIE DE CÂBLE

SORTIE DE CÂBLE 16A



Réf.	Modèle
025418	Sortie de câble 16A à vis
025428	Sortie de câble 16A à griffes

SORTIE DE CÂBLE 20/32A



Réf.	Modèle
25448	Sortie de câble 20/32A à vis
025488	Sortie de câble 20/32A à griffes

APPAREILLAGE & PROTECTION



PROTECTION DE L'HABITAT

Branchement	142 -144-146
Gaines techniques du logement	142 -144-147
Coffrets de distribution	142-144-147-150
Interrupteurs différentiels	143-145-148
Disjoncteurs	143-146-148-151
Raccordement	143-146-148
Coffrets de communication	147
Commande et télécommande	149
Protection foudre	149
Modulaire connecté	149

PROTECTION RÉSIDENTIEL ET PETIT TERTIAIRE

Coffrets cache-bornes	151-155-162
Coffrets de distribution	151-156
Disjoncteurs	152-157
Différentiels	153-158
Interrupteurs différentiels	153-158-165
Disjoncteurs différentiels	153-158-164
Accessoires	153
Interrupteurs	154-159

Automatismes de tableau	154-160-166
Cartouches de protection	159
Disjoncteurs	163
Blocs différentiels	165

COMMANDE ET PROTECTION MOTEURS

Commande moteurs	167
Protection moteurs	167

COFFRETS DE DISTRIBUTION

Coffrets de distribution	167
Disjoncteurs	168
Blocs différentiels	168
Interrupteurs différentiels	168
Disjoncteur différentiel	168
Accessoires disjoncteurs	168

AUTOMATISMES DE TABLEAU

Automatismes de tableau	169
Appareillage étanche - CUBYKO	170
Appareillage étanche - PLEXO	171
Appareillage étanche - MUREVA	173

APPAREILLAGE RÉSIDENTIEL SAILLIE

Appareillage résidentiel saillie - ATEHA	174
Appareillage résidentiel saillie - ASL	176

APPAREILLAGE RÉSIDENTIEL

Appareillage résidentiel - ESSENSYA	177
Appareillage résidentiel - DOOXIE	179
Appareillage résidentiel - ODACE	181

TERTIAIRE

tertiaire - CELIANE	184
tertiaire - MOSAIC	187
tertiaire - GALLERY	189
Appareillage anti vandale - SOLIROC	191

BOÎTES D'ENCASTREMENT

Batibox - Legrand	192
Capritherm - Capri	194
Capriclips - Capri	194
Capritherm - Capri	194
Capriclips - Capri	194
Gamme No air- BLM	194
Gamme Blue Box- BLM	195

ACCESSOIRES DE BÂTIMENTS

Connexion	195
-----------	-----

BORNES DE RACCORDEMENT

Manchon de jonction	196
---------------------	-----

EMBOUTS DE CÂBLAGE

Embout de câblage préisolés en vrac	196
-------------------------------------	-----

COSSES TUBULAIRES CUIVRE

Cosse cuivre norme NFC20-130	196
------------------------------	-----

EQUIPEMENTS DE CHANTIER ET D'ATELIER

Blocs Multiprises	196
-------------------	-----

COLONNES ÉLECTRIQUES ET COFFRETS

Colonnes électriques	
200A	197
Colonnes électriques	
400A	197
Colonnes électriques	197
Comptage	197
Accessoires de branchement	198
Branchement provisoire	198
Coffrets de chantier	198
Coffret de branchement	198

INSTALLATION RECHARGE VÉHICULE ÉLECTRIQUE

Prises renforcées	199
Bornes monophasées	199
Bornes triphasées	199
Accessoires	199
Bornes monophasées	200
Bornes triphasées	200
Bornes monophasées	200
Bornes triphasées	201
Bornes + offre de gestion	201
Cordons de recharge	201

PROTECTION DE L'HABITAT / Branchement

PANNEAUX DE CONTRÔLE ET BLOCS DE COMMANDE

:hager



Réf.	Modèle	
GA01E	Bloc cde classe II p.45mm QF Mono	J0
GA055N	Bloc cde tri clas II p.55mm QF Tetra	
GA01N	Panneau de contrôle CBE ou Linky Mono	J0

DISJONCTEURS DE BRANCHEMENT DIFFÉRENTIELS 500MA SÉLECTIF

:hager



Réf.	Modèle	
HDA245S	DB bipolaire 15-45A 500mA sélectif	J0
HDA260SF	DB bipolaire 2P-60A 500mA sélectif	J0

PROTECTION DE L'HABITAT / Gains techniques du logement

KITS GTL

:hager



Réf.	Modèle	
JK113	Pack GTL Gamma 13	J0
JK218	Pack GTL Gamma 18	J0

PROTECTION DE L'HABITAT / Coffrets de distribution

COFFRETS GAMMA 13

:hager



Réf.	Modèle	
GD113A	Gamma 13, 1 rangée 13 M	J0
GD213A	Gamma 13, 2 rangées, 26 M	J0
GD313A	Gamma 13, 3 rangées, 39 M	J0
GD413A	Gamma 13, 4 rangées, 52 M	J0

PORTES GAMMA 13

:hager



Réf.	Modèle	
GP113P	Porte opaque pour GD113A	J0
GP213P	Porte opaque pour GD213A	J0
GP313P	Porte opaque pour GD313A	J0
GP413P	Porte opaque pour GD413A	J0

COFFRETS GAMMA 18

:hager



Réf.	Modèle	
GD118A	Gamma 18, 1 rangée, 18 M	J0
GD218A	Gamma 18, 2 rangées, 36 M	J0
GD318A	Gamma 18, 3 rangées, 54 M	J0
GD418A	Gamma 18, 4 rangées, 72 M	J0

PORTES GAMMA 18

:hager



Réf.	Modèle	
GP118P	Porte opaque pour GD118A	J0
GP218P	Porte opaque pour GD218A	J0
GP318P	Porte opaque pour GD318A	J0
GP418P	Porte opaque pour GD418A	J0

ACCESSOIRES GAMMA

:hager



Réf.	Modèle
JP001	Obturbateurs bande 6M RAL 9010
JP014	Obturbateurs bande 13M RAL 9010
JP015	Obturbateurs bande 18M RAL 9010
JP002	Obturbateurs bande 24M RAL 9010

PROTECTION DE L'HABITAT / Interrupteurs différentiels

INTERRUPTEURS DIFFÉRENTIELS SANS VIS

:hager



Réf.	Modèle
CDS722F	ID 2P 25A 30mA AC SanVis
CDS742F	ID 2P 40A 30mA AC SanVis
CDS764F	ID 2P 63A 30mA AC SanVis
CDS743F	ID 2P 40A 30mA A SanVis
CDS765F	ID 2P 63A 30mA A SanVis

INTERRUPTEURS DIFFÉRENTIELS À VIS

:hager



Réf.	Modèle
CDC722F	ID 2P 25A 30mA AC borne dec.
CDC742F	ID 2P 40A 30mA AC borne dec.
CDC764F	ID 2P 63A 30mA AC borne dec.
CDA743F	ID 2P 40A 30mA A borne dec.
CDA765F	ID 2P 63A 30mA A borne dec.

PROTECTION DE L'HABITAT / Disjoncteurs

DISJONCTEURS SANS VIS

:hager



Réf.	Modèle
MFS702	Disj. 1P+N 3kA C2A SanVis 1M
MFS710	Disj. 1P+N 3kA C10A SanVis 1M
MFS716	Disj. 1P+N 3kA C16A SanVis 1M
MFS720	Disj. 1P+N 3kA C20A SanVis 1M
MFS732	Disj. 1P+N 3kA C32A SanVis 1M

DISJONCTEURS À VIS

:hager



Réf.	Modèle
MFN702	Disjoncteur 1P+N 3kA C2A 1M
MFN710	Disjoncteur 1P+N 3kA C10A 1M
MFN716	Disjoncteur 1P+N 3kA C16A 1M
MFN720	Disjoncteur 1P+N 3kA C20A 1M
MFN725	Disjoncteur 1P+N 3kA C25A 1M
MFN732	Disjoncteur 1P+N 3kA C32A 1M

PROTECTION DE L'HABITAT / Raccordement

BORNES DE RACCORDEMENT

:hager



Réf.	Modèle
KF83A	Borne de raccordement 1x35mm2
KF83D	Borne de raccordement 1x35mm2
KC416	Jeu 2 conducteurs 16mm2 N+Ph 450mm
KC616	Jeu 2 conducteurs 16mm2 N+Ph 650mm

BARRES DE PONTAGE UNIPOLAIRES



Réf.	Modèle	
KB163P	Barre de pontage unipolaire PH 13M	JO
KB163N	Barre de pontage unipolaire N 13M	JO
KBS763	Barres de pontage système SanVis 13M	JO
KB163PG	Barre de pontage unipolaire PH 18M	JO
KB163NG	Barre de pontage unipolaire N 18M	JO
KBS763G	Barres de pontage système SanVis 18M	JO

BARRES D'ALIMENTATION DES INTERRUPTEURS DIFFÉRENTIELS



Réf.	Modèle	
KCN225	Barre d'alimentation pour 2 rangées	JO
KCN325	Barre d'alimentation pour 3 rangées	JO
KCN425	Barre d'alimentation pour 4 rangées	JO

PROTECTION DE L'HABITAT / Branchement

PANNEAUX DE CONTRÔLE ET BLOCS DE COMMANDE



Réf.	Modèle	
401181	Panneau de contrôle Mono Disj+Compt MONO	JO
401184	Panneau de contrôle Tri Disj+Compt MONO	JO
401191	Bloc de commande pour Disjoncteur	JO
401185	Habillage DRIVIA 13 pour panneau et bloc	JO
401189	Habillage DRIVIA 18 pour panneau et bloc	JO

DISJONCTEURS DE BRANCHEMENT DIFFÉRENTIELS 500MA



Réf.	Modèle	
401000	DB bipolaire 15-45A 500MA	JO
401051	DB bipolaire 60A 500MA	JO
401003	DB bipolaire 15-45A 500MA S	JO
401006	DB bipolaire 60A 500MA S	JO
401012	DB 4P 10-30A 500MA S	JO
401011	DB 4P 30-60A 500MA	JO
401013	DB 4P 30-60A 500MA S	JO

PROTECTION DE L'HABITAT / Gaines techniques du logement


KITS GTL



Réf.	Modèle	
030037	GTL Drivia Premium 13 modules	JO
030067	GTL Drivia Premium 18 modules	JO

PROTECTION DE L'HABITAT / Coffrets de distribution

COFFRETS DRIVIA 13




Réf.	Modèle	
401211	Coffret saillie 1RX13M	JO
401212	Coffret saillie 2RX13M	JO
401213	Coffret saillie 3RX13M	JO
401214	Coffret saillie 4RX13M	JO

PORTES DRIVIA 13



Réf.	Modèle	
401331	Porte opaque coffret 1X13M	JO
401332	Porte opaque coffret 2X13M	JO
401333	Porte opaque coffret 3X13M	JO
401334	Porte opaque coffret 4X13M	JO

COFFRETS DRIVIA 18



Réf.	Modèle	
401221	Coffret saillie 1RX18M BCA	JO
401222	Coffret saillie 2RX18M BCA	JO
401223	Coffret saillie 3RX18M BCA	JO
401224	Coffret saillie 4RX18M BCA	JO

PORTES DRIVIA 18



Réf.	Modèle	
401231	Porte opaque coffret 1X18M	JO
401232	Porte opaque coffret 2X18M	JO
401233	Porte opaque coffret 3X18M	JO
401234	Porte opaque coffret 4X18M	JO

ACCESSOIRES DRIVIA



Réf.	Modèle	
001660	Obtuteur blanc 5M	
001662	Obtuteur blanc 13M	JO
001664	Obtuteur blanc 18M	

PROTECTION DE L'HABITAT / Interrupteurs différentiels

INTERRUPTEURS DIFFÉRENTIELS TÊTE DE GROUPE AUTO



Réf.	Modèle	
411632	DX3-ID 2P 40A AC 30MA TGA	JO
411633	DX3-ID 2P 63A AC 30MA TGA	JO
411650	DX3-ID 2P 63A AC 30MA TGA	JO
411638	DX3-ID 2P 40A A 30MA TGA	JO
411639	DX3-ID 2P 63A A 30MA TGA	JO
411651	DX3-ID 2P 63A A 30MA TGA	JO
411644	DX3-ID 2P 40A F 30MA TGA	

INTERRUPTEURS DIFFÉRENTIELS TÊTE DE GROUPE À VIS



Réf.	Modèle	
411610	DX3-ID 2P 25A AC 30MA TG	
411611	DX3-ID 2P 40A AC 30MA TG	JO
411617	DX3-ID 2P 40A A 30MA TG	JO

INTERRUPTEURS DIFFÉRENTIELS



Réf.	Modèle	
411504	DX3-ID 2P 25A AC 30MA	
411505	DX3-ID 2P 40A AC 30MA	JO
411506	DX3-ID 2P 63A AC 30MA	JO
411556	DX3-ID 2P 63A A 30MA	JO

PROTECTION DE L'HABITAT / Disjoncteurs

DISJONCTEURS AUTO



Réf.	Modèle	
406780	DNX3 1P+NG C2 4500A-6KA Auto	JO
406782	DNX3 1P+NG C10 4500A-6KA Auto	JO
406881	DNX3 1P+NG C10 4500A-6KA Auto/Vis	JO
406783	DNX3 1P+NG C16 4500A-6KA Auto	JO
406883	DNX3 1P+NG C16 4500A-6KA Auto/Vis	JO
406784	DNX3 1P+NG C20 4500A-6KA Auto	JO
406786	DNX3 1P+NG C32 4500A-6KA Auto/Vis	JO

DISJONCTEURS À VIS



Réf.	Modèle	
406771	DNX3 1P+NG C2 4500A-6KA	JO
406772	DNX3 1P+NG C6 4500A-6KA	JO
406773	DNX3 1P+NG C10 4500A-6KA	JO
406774	DNX3 1P+NG C16 4500A-6KA	JO
406775	DNX3 1P+NG C20 4500A-6KA	JO
406777	DNX3 1P+NG C32 4500A-6KA	JO

PROTECTION DE L'HABITAT / Raccordement

BORNES DE RACCORDEMENT



Réf.	Modèle	
405207	Borne de raccordement pour DNX Auto	JO
404905	Borne de raccordement pour DNX à vis	JO
404927	Cordon de repiquage 2 rangées DNX Auto	JO

PEIGNES D'ALIMENTATION



Réf.	Modèle	
404926	Peigne unipolaire Ph ou N - 13 modules	JO
404928	Peigne unipolaire Ph ou N - 18 modules	JO
404937	Peigne unipolaire Ph ou N - 57 modules - 1m	JO
404989	Embout d'extrémité pour peigne Unipolaire	
405000	Peigne vertical pour coffret 2R	JO
405001	Peigne vertical pour coffret 3R	JO
405002	Peigne vertical pour coffret 4R	JO

PROTECTION DE L'HABITAT / Branchement

PANNEAUX DE CONTRÔLE ET BLOCS DE COMMANDE



Réf.	Modèle	
R9H13416	Resi9 Panneau de contrôle Mono 13M pour Compt-Disj	JO
R9H13206	Resi9 Bloc de commande Mono/tri 13M pour Disj	
R9H18416	Resi9 Panneau de contrôle Mono 18M pour Compt+Disj+habillage	
R9H18206	Resi9 Bloc de commande Mono/Tri 18M pour Disj + Habillage	
R9H13418	Habillage+porte pour panneaux et blocs 13M	

DISJONCTEURS DE BRANCHEMENT DIFFÉRENTIELS 500mA



Réf.	Modèle	
R9FT645	DB60 1P+N 15-45A 500mA Instantané	
R9FT660	DB60 1P+N 60A fixe 500mA Instantané	
R9FS645	DB60 1P+N 15-45A 500mA Sélectif	JO
R9FS660	DB60 1P+N 60A fixe 500mA Sélectif	

PROTECTION DE L'HABITAT / Gains techniques du logement

KITS GTL



Réf.	Modèle	
R9HKT13	Resi9 Kit GTL 13 Modules	JO
R9HKT18	Resi9 Kit GTL 18 Modules	JO

PROTECTION DE L'HABITAT / Coffrets de distribution

COFFRETS RESI9 13



Réf.	Modèle	
R9H13401	Resi9 coffret 13M 1R	JO
R9H13402	Resi9 coffret 13M 2R	JO
R9H13403	Resi9 coffret 13M 3R	JO
R9H13404	Resi9 coffret 13M 4R	JO

PORTES RESI9 13



Réf.	Modèle	
R9H13421	Resi9 porte opaque 13X1R	JO
R9H13422	Resi9 porte opaque 13X2R	JO
R9H13423	Resi9 porte opaque 13X3R	JO
R9H13424	Resi9 porte opaque 13X4R	JO

COFFRETS RESI9 18



Réf.	Modèle
R9H18401	Resi9 coffret 18M 1R
R9H18402	Resi9 coffret 18M 2R
R9H18403	Resi9 coffret 18M 3R
R9H18404	Resi9 coffret 18M 4R

PORTES RESI9 18



Réf.	Modèle
R9H18421	Resi9 porte opaque 18X1R
R9H18422	Resi9 porte opaque 18X2R
R9H18423	Resi9 porte opaque 18X3R
R9H18424	Resi9 porte opaque 18X4R

ACCESSOIRE RESI9



Réf.	Modèle	
R9H13387	Resi9 lot 10 obturateurs 5M	JO

PROTECTION DE L'HABITAT / Coffrets de communication

COFFRETS DE COMMUNICATION



Réf.	Modèle
VDIR390014	LexCom Home - Rénovation GR1 - 4xRJ45
VDIR390026	LexCom Home - GR 2TV - 6xRJ45 Cat6
VDIR390036	LexCom Home - GR 2TV - 6xRJ45 Cat - Ext à 20RJ

PROTECTION DE L'HABITAT / Raccordement

ACCESSOIRES DE RACCORDEMENT XP PEIGNABLES



Réf.	Modèle	
R9PXH205	Peigne XP 1P+N 63A 5 modules	
R9PXH208	Peigne XP 1P+N 63A 8 modules	
R9PXH210	Peigne XP 1P+N 63A 10 modules	JO
R9PXH213	Peigne XP 1P+N 63A 13 modules	JO
R9PXH218	Peigne XP 1P+N 63A 18 modules	
R9PXV	Peigne vertical pour ID 2P XP	JO

ACCESSOIRES DE RACCORDEMENT XE EMBROCHABLES



Réf.	Modèle	
R9EXHS05	Répartiteur XE 5M	JO
R9EXHS08	Répartiteur XE 8M	JO
R9EXHS10	Répartiteur XE 10M	
R9EXHS13	Répartiteur XE 13M	JO
R9EXHC05	Répartiteur XE 5M avec connecteur	JO
R9EXHC08	Répartiteur XE 8M avec connecteur	JO
R9EXHC13	Répartiteur XE 13M avec connecteur	JO
R9EXHC18	Répartiteur XE 18M avec connecteur	
R9EXV	Peigne vertical pour ID 2P XE	JO

PROTECTION DE L'HABITAT / Interrupteurs différentiels

INTERRUPTEURS DIFFÉRENTIELS XP PEIGNABLES



Réf.	Modèle	
R9PRC225	ID XP 2P 25A 30mA AC	
R9PRC240	ID XP 2P 40A 30mA AC	JO
R9PRC263	ID XP 2P 63A 30mA AC	JO
R9PRA240	ID XP 2P 40A 30mA A	JO
R9PRA263	ID XP 2P 63A 30mA A	JO

INTERRUPTEURS DIFFÉRENTIELS XE EMBROCHABLES



Réf.	Modèle	
R9ERC225	ID XE 2P 25A 30mA AC	
R9ERC240	ID XE 2P 40A 30mA AC	JO
R9ERC263	ID XE 2P 63A 30mA AC	JO
R9ERA240	ID XE 2P 40A 30mA A	JO
R9ERA263	ID XE 2P 63A 30mA A	JO

PROTECTION DE L'HABITAT / Disjoncteurs

DISJONCTEURS RESi9 XP PEIGNABLES



Réf.	Modèle	
R9PFC602	Disjoncteur XP 1P+N 3kA - 2A courbe C	JO
R9PFC610	Disjoncteur XP 1P+N 3kA - 10A courbe C	JO
R9PFC616	Disjoncteur XP 1P+N 3kA - 16A courbe C	JO
R9PFC620	Disjoncteur XP 1P+N 3kA - 20A courbe C	JO
R9PFC625	Disjoncteur XP 1P+N 3kA - 25A courbe C	
R9PFC632	Disjoncteur XP 1P+N 3kA - 32A courbe C	JO

DISJONCTEURS RESi9 XE EMBROCHABLES



Réf.	Modèle	
R9EFC602	Disjoncteur XE 1P+N 3kA - 2A courbe C	JO
R9EFC610	Disjoncteur XE 1P+N 3kA - 10A courbe C	JO
R9EFC616	Disjoncteur XE 1P+N 3kA - 16A courbe C	JO
R9EFC620	Disjoncteur XE 1P+N 3kA - 20A courbe C	JO
R9EFC625	Disjoncteur XE 1P+N 3kA - 25A courbe C	
R9EFC632	Disjoncteur XE 1P+N 3kA - 32A courbe C	JO

PROTECTION DE L'HABITAT / Commande et télécommande

TÉLÉRUPTEURS



Réf.	Modèle	
R9PCL116	Télérupteur 1NO 16A	J0
R9PCL2S	Télérupteur Silencieux 1NO 16A	
R9ECL610	Resi9 XE - combiné disj+télérupteur - 1P+N - 10A - courbe C - embrochable	
R9ECL616	Resi9 XE - combiné disj+télérupteur - 1P+N - 16A - courbe C - embrochable	

CONTACTEURS



Réf.	Modèle	
R9PCTH20	Contacteur HC 2NO 20A	J0
R9ECT620	Resi9 XE - combiné disj+contacteur - 1P+N - 20A - courbe C - embrochable	

PRISES DE COURANT



Réf.	Modèle	
R9PCS616	Prise 2P+T 250V 16A	J0
R9ECS616	Resi9 XE - combiné disj+2 prises courant - 1P+N - 16A - courbe C - embrochable	

SONNERIE



Réf.	Modèle	
R9PCBS	Sonnerie 230VCA 80dB	J0

PROTECTION DE L'HABITAT / Protection foudre

PARAFOUDRE



Réf.	Modèle	
R9PLC	Parafoudre 10kA 1P+N avec acc	

PROTECTION DE L'HABITAT / Modulaire connecté

INTERFACE IP



Réf.	Modèle	
EER31800	Wiser Energy - module connexion IP - pour l'alarme et le contrôle	

MESURE CONSOMMATIONS



Réf.	Modèle	
R9M60	Wiser Energy PowerTag - capteur de mesure sans fil - monophasé	

CONTACTEUR CONNECTÉ

Schneider
Electric



Réf.	Modèle
R9PCTA	Rési9 - contacteur wiser auxiliairisé - 2NO - 25A

TÉLÉRUPTEUR CONNECTÉ

Schneider
Electric



Réf.	Modèle
R9PCLA	Rési9 - télérupteur wiser auxiliairisé - 1NO - 16A

AUXILLIAIRE DE COMMANDE CONNECTÉ

Schneider
Electric



Réf.	Modèle
A9XMC103	PowerTag C - capteur contacts radio-fréquence modulaire - 1 entrée 1 sortie

PROTECTION DE L'HABITAT / Coffrets de distribution

COFFRETS GALÉ'O

ABB



Réf.	Modèle
799221	Coffret GALEO 1R 13M
799222	Coffret GALEO 2R 13M
799223	Coffret GALEO 3R 13M
799224	Coffret GALEO 4R 13M

PORTES GALÉ'O

ABB



Réf.	Modèle
799121	Porte pleine GALEO13 1R
799122	Porte pleine GALEO13 2R
799123	Porte pleine GALEO13 3R
799124	Porte pleine GALEO13 4R

ACCESSOIRE GALÉ'O

ABB



Réf.	Modèle
798820	Obturbateurs 13 modules

PROTECTION DE L'HABITAT / Interrupteurs différentiels

INTERRUPTEURS DIFFÉRENTIELS AUTO

ABB



Réf.	Modèle
444051	ID FH202S 40A 30mA type AC
444061	ID FH202S 63A 30mA type AC
444151	ID FH202S 40A 30mA type A
444161	ID FH202S 63A 30mA type A

INTERRUPTEURS DIFFÉRENTIELS À VIS

ABB



Réf.	Modèle
443051	ID FH202 40A 30mA type AC
443061	ID FH202 63A 30mA type AC
443151	ID FH202 40A 30mA type A
443161	ID FH202 63A 30mA type A

PROTECTION DE L'HABITAT / Disjoncteurs
DISJONCTEURS PH+N AUTO
ABB


Réf.	Modèle
470429	Disj. Ph-N SN201SL-C2A - 4.5KA
470436	Disj. Ph-N SN201SL-C10A - 4.5KA
470438	Disj. Ph-N SN201SL-C16A - 4.5KA
470439	Disj. Ph-N SN201SL-C20A - 4.5KA
470441	Disj. Ph-N SN201SL-C32A - 4.5KA

DISJONCTEURS PH+N À VIS
ABB


Réf.	Modèle
470229	Disj. Ph-N SN201L-C2A - 4.5KA
470236	Disj. Ph-N SN201L-C10A - 4.5KA
470238	Disj. Ph-N SN201L-C16A - 4.5KA
470239	Disj. Ph-N SN201L-C20A - 4.5KA
470241	Disj. Ph-N SN201L-C32A - 4.5KA

PROTECTION RÉSIDENTIEL ET PETIT TERTIAIRE / Coffrets cache-bornes
MINI GAMMA
:hager


Réf.	Modèle
GD102A	Coffret cache-bornes 2 M JO
GD104A	Coffret cache-bornes 4 M JO
GD106A	Coffret cache-bornes 6 M JO
GD108A	Coffret cache-bornes 8 M JO
GD110A	Coffret cache-bornes 10M JO
PD32F	Obturbateur 1M

PROTECTION RÉSIDENTIEL ET PETIT TERTIAIRE / Coffrets de distribution
VEGA 18
:hager


Réf.	Modèle
VB218A	Coffret Vega18 2R 36M
VB318A	Coffret Vega18 3R 56M
VB418A	Coffret Vega18 4R 72M
VZ218P	Porte opaque Vega 18M 2R
VZ318P	Porte opaque Vega 18M 3R
VZ418P	Porte opaque Vega 18M 4R

COFFRET VEGA D SAILLIE
:hager


Réf.	Modèle
FD32DN	Coffret VegaD saillie 3R 72m H600 JO
FD42DN	Coffret VegaD saillie 4R 96m H750 JO
FD52DN	Coffret VegaD saillie 5R 120M H900 JO
FD32AN	Coffret VegaD saillie 1+2R 24M H600
FD42AN	Coffret VegaD saillie 2+2R 48M H750
FD52AN	Coffret VegaD saillie 3+2R 72M H900
FD72AN	Coffret VegaD saillie 5+2R 120M H1200
FD32PN	Porte pleine pour VegaD 3R-H550 JO
FD42PN	Porte pleine pour VegaD 4R-H700 JO
FD52PN	Porte pleine pour VegaD 5R-H850 JO
FD72PN	Porte pleine pour VegaD 7R-H1150

COFFRETS VOLTA ENCASTRÉ
:hager


Réf.	Modèle
VU12ND	Volta encastré 1R-12M
VU24ND	Volta encastré 2R-24M
VU36ND	Volta encastré 3R-36M

COFFRETS VECTOR ÉTANCHES

:hager



Réf.	Modèle	
VE106F	Vector IP55 1R-4/6M	JO
VE112F	Vector IP55 1R-12M	JO
VE212F	Vector IP55 2R-24M	JO

RACCORDEMENT

:hager



Réf.	Modèle	
KBN663A	Barre de pontage 3P+N 63A long. 12M	
KBN663C	Barre de pontage 3P+N 63A long. 24M	
KBN863A	Barre de pontage 3P+N 63A 12M	JO
KBN863C	Barre de pontage 3P+N 63A 24M	JO
KN04P	Borne arrivée Phase 4X25MM2	
KF83E	Borne 1P 35mm2 pour KBN863	

RÉPARTITEURS TÉTRAPOLAIRE

:hager



Réf.	Modèle	
KJ100A	Repartit.tetrapol.100A	JO
KJ125B	Repartit.tetrapol.125A	JO
KJ160A	Repartit.tetrapol.160A	

PROTECTION RÉSIDENTIEL ET PETIT TERTIAIRE / Disjoncteurs

DISJONCTEURS COURBE C - 4,5KA

:hager



Réf.	Modèle	
MJT702	Disj.1P+N 4.5-6kA C-2A 1m	JO
MJT710	Disj.1P+N 4.5-6kA C-10A 1m	JO
MJT716	Disj.1P+N 4.5-6kA C-16A 1m	JO
MJT720	Disj.1P+N 4.5-6kA C-20A 1m	JO
MJT732	Disj.1P+N 4.5-6kA C-32A 1m	JO
MJT740	Disj.1P+N 4.5-6kA C-40A 1m	

DISJONCTEURS COURBE C - 6KA

:hager



Réf.	Modèle	
NFT710	Disj.1P+N 6-10kA C-10A 1m	
NFT716	Disj.1P+N 6-10kA C-16A 1m	
NFT720	Disj.1P+N 6-10kA C-20A 1m	
NFT740	Disj.1P+N 6-10kA C-40A 1m	
NFT810	Disj.3P+N 6-10kA C-10A 3m	JO
NFT816	Disj.3P+N 6-10kA C-16A 3m	JO
NFT820	Disj.3P+N 6-10kA C-20A 3m	JO
NFT825	Disj.3P+N 6-10kA C-25A 3m	
NFT832	Disj.3P+N 6-10kA C-32A 3m	JO
NFT840	Disj.3P+N 6-10kA C-40A 3m	JO

DISJONCTEURS COURBE D- 6KA

:hager



Réf.	Modèle	
NGT716	Disj.1P+N 6-10kA D-16A 1m	JO
NGT720	Disj.1P+N 6-10kA D-20A 1m	JO
NGT732	Disj.1P+N 6-10kA D-32A 1m	JO
NGT816	Disj.3P+N 6-10kA D-16A 3m	
NGT820	Disj.3P+N 6-10kA D-20A 3m	
NGT832	Disj.3P+N 6-10kA D-32A 3m	

PROTECTION RÉSIDUEL ET PETIT TERTIAIRE / Différentiels

BLOCS DIFFÉRENTIELS 30mA POUR
DISJONCTEUR

:hager



Réf.	Modèle	
BDC225F	Différentiel 1P+N 25A 30mA AC	J0
BDH225F	Différentiel 1P+N 25A 30mA A/HI	
BDC240F	Différentiel 1P+N 40A 30mA AC	
BDC425F	Différentiel 3P+N 25A 30mA AC	
BDC440F	Différentiel 3P+N 40A 30mA AC	
BDC925F	Différentiel 2xsorties 3P+N 25A 30mA	
BDC940F	Différentiel 2xsorties 3P+N 40A 30mA	
BDC825	Différentiel 2xsorties 4P 25A 30mA AC	
BDC840	Différentiel 2xsorties 4P 40A 30mA AC	
BDC863	Différentiel 2xsorties 4P 63A 30mA AC	

BLOCS DIFFÉRENTIELS 300 MA POUR
DISJONCTEUR

:hager



Réf.	Modèle	
BFC225F	Différentiel 1P+N 25A 300mA AC	
BFC240F	Différentiel 1P+N 40A 300mA AC	
BFC425F	Différentiel 3P+N 25A 300mA AC	
BFC440F	Différentiel 3P+N 40A 300mA AC	
BFC925F	Différentiel 2xsorties 3P+N 25A 300mA AC	
BFC940F	Différentiel 2xsorties 3P+N 40A 300mA AC	
BFC825	Différentiel 2xsorties 4P 25A 300mA AC	
BFC863	Différentiel 2xsorties 4P 63A 300mA AC	

PROTECTION RÉSIDUEL ET PETIT TERTIAIRE / Interrupteurs différentiels

INTERRUPTEURS DIFFÉRENTIELS 3P+N

:hager



Réf.	Modèle	
CDC825F	ID 3P+N 25A 30mA AC	
CDC840F	ID 3P+N 40A 30mA AC	J0
CDC863F	ID 3P+N 63A 30mA AC	J0
CDH840F	ID 3P+N 40A 30mA A/HI	
CDH863F	ID 3P+N 63A 30mA A/HI	
CFC840F	ID 3P+N 40A 300mA AC	
CFC863F	ID 3P+N 63A 300mA AC	

PROTECTION RÉSIDUEL ET PETIT TERTIAIRE / Disjoncteurs différentiels

DISJONCTEURS DIFFÉRENTIELS

:hager



Réf.	Modèle	
ADC710F	DD 1P+N 3kA C-10A 30mA AC	J0
ADC716F	DD 1P+N 3kA C-16A 30mA AC	J0
ADC810F	DD 1P+N 4.5-6kA C10 30mA AC	J0
ADC816F	DD 1P+N 4.5-6kA C16 30mA AC	J0

PROTECTION RÉSIDUEL ET PETIT TERTIAIRE / Accessoires

ACCESSOIRES POUR INTERRUPTEURS
DIFFÉRENTIELS ET DISJONCTEURS

:hager



Réf.	Modèle	
MZ203	Déclencheur à émission 230-415V AC	J0
MZ202	Contact signal/défaut 10+1F	
CZ001	Interface pour ID + contact CA+SD 20+2F	

PROTECTION RÉSIDENTIEL ET PETIT TERTIAIRE / Interrupteurs

INTERRUPTEURS SBN

:hager



Réf.	Modèle
SBN125	Interrupteur 1P 25A
SBN225	Interrupteur 2P 25A JO
SBN240	Interrupteur 2P 40A
SBN263	Interrupteur 2P 63A JO
SBN463	Interrupteur 4P 63A JO
SBN440	Interrupteur 4P 40A JO

INTERRUPTEURS À DÉCLENCHEMENT LIBRE SA

:hager



Réf.	Modèle
SA263	Inter à déclenchement libre 2P 63A
SA463	Inter à déclenchement libre 4P 63A

PROTECTION RÉSIDENTIEL ET PETIT TERTIAIRE / Automatismes de tableau

INVERSEUR

:hager



Réf.	Modèle
SFT125	inverseur 1P 25A, amont, I-0-II
SFH125	inverseur 1P 25A, amont, I-II JO

BONTON POUSSOIR

:hager



Réf.	Modèle
SVS311B	BP 1F impulsion SanVis

TÉLÉRUPTEURS

:hager



Réf.	Modèle
EPN510	Télérupteur 1F 230V JO
EPN520	Télérupteur 2F 230V JO
EPS510B	Télérupteur 1F 230V Sans Vis JO
EPS410B	Télérupteur électronique Silencieux 1F 230V SanVis JO

MINUTERIE TEMPORISATION

:hager



Réf.	Modèle
EMN001	Minuterie simple temporisation JO
EMS001B	Minuterie simple temporisation SanVis JO

HORLOGE ASTRONOMIQUE

:hager



Réf.	Modèle
EGN200	IH 2 voies 7j + astro. Crép.

VARIATEURS MODULAIRES

:hager



Réf.	Modèle
EVN011	Télévariateur universel 300W
EVN002	Télévariateur universel 500W

CONTACTEURS J/N

:hager



Réf.	Modèle
ETS221B	Contacteur J/N 20A - 2F - 230V - sans vis JO
ETC225	Contacteur J/N 25A - 2F - 230V JO
ETC325	Contacteur J/N 25A - 3F - 230V JO
ETC225S	Contacteur silencieux J/N 25A- 2F - 230V JO
ETC425	Contact J-N 25A, 4F, 230V JO

CONTACTEURS

:hager



Réf.	Modèle
ESC225S	Contacteur silencieux 25A - 2F - 230V
ESC225	Contacteur 25A - 2F - 230V JO
ESC325	Contacteur 25A - 3F - 230V
ESC425	Contacteur 25A - 4F - 230V JO
ESC440	Contacteur 40A - 4F - 230V JO
ESC463	Contacteur 63A - 4F - 230V

PARAFoudre

:hager



Paraf 2P auto-protege 15KA voyant

Réf.	Modèle
SPN715D	Parafoudre 2P auto-protege 15KA JO

PRISE DE COURANT

:hager



PC 16A 2P+T SanVis (FR)

Réf.	Modèle
SNS216	Prise 16A 2P+T SanVis (FR) JO

COMPTEUR D'ÉNERGIE ÉLECTRIQUE

:hager



Réf.	Modèle
ECP380D	Compteur triphasé 80A MID

SONNERIE MODULAIRE 230 V

:hager



Réf.	Modèle
SU213	Sonnerie modulaire 230V JO

PROTECTION RÉSIDENTIEL ET PETIT TERTIAIRE / Coffrets cache-bornes

CACHE BORNES DRIVIA

legrand



Réf.	Modèle
001302	Coffret cache-bornes 2 M JO
001304	Coffret cache-bornes 4 M JO
001306	Coffret cache-bornes 6 M JO
001308	Coffret cache-bornes 8-9 M JO

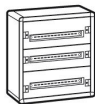
PROTECTION RÉSIDENTIEL ET PETIT TERTIAIRE / Coffrets de distribution

COFFRETS XL3 125



Réf.	Modèle
401612	XL3 125 coffret saillie 2X18M
401613	XL3 125 coffret saillie 3X18M
401614	XL3 125 coffret saillie 4X18M
401862	Porte opaque XL3 125 - 2X18M
401863	Porte opaque XL3 125 - 3X18M
401864	Porte opaque XL3 125 - 4X18M

COFFRETS MÉTAL XL3 160



Réf.	Modèle
020003	Coffret XL3 160 métal 3R-72M H600
020004	Coffret XL3 160 métal 4R-96M H750
020005	Coffret XL3 160 métal 5R-120M H900
020253	Porte pour XL3-160 3R-H600
020254	Porte pour XL3-160 4R-H750
020255	Porte pour XL3-160 5R-H900
020051	Obturbateur découppable 24M

COFFRETS PLEXO3



Réf.	Modèle
001904	Coffret PLEXO3 IP65 1R-4M
001906	Coffret PLEXO3 IP65 1R-6M
001908	Coffret PLEXO3 IP65 1R-8M
001921	Coffret PLEXO3 IP65 1R-12M
001922	Coffret PLEXO3 IP65 2R-24M
001926	Coffret PLEXO3 IP65 3R-54M
001961	Obturbateurs 5M gris

COFFRETS COUP DE POING



Coffret de sécurité "bris de glace" - coup de poing - rouge - saillie

Réf.	Modèle
038003	Coffret coupure d'urgence
038009	Coffret coupure d'urgence à voyants

COFFRET COUPURE ENSEIGNE



Réf.	Modèle
038050	Coffret coupure d'enseigne

TABLEAUTIN



Réf.	Modèle
039120	Tableautin 125x150mm
039141	Tableautin 150x250mm
039142	Tableautin 250x300mm

RÉPARTITEURS TUBE DRIVA



Pour Driva 13 ou 18 modules

Réf.	Modèle
405042	Kit peignes 1V + 4H pour coffret 2 rangées
405043	Kit peignes 1V + 6H pour coffret 3 rangées
405044	Kit peignes 1V + 8H pour coffret 3 rangées

RACCORDEMENT



Réf.	Modèle	
405200	Peigne 3P+N TG 6M	JO
405201	Peigne 3P+N TG 12M	JO
405202	Peigne 3P+N TG 18M	JO
406298	DX3 Module d'alimentation 4P pour peigne	
406301	Module de raccordement par peigne 4P pour DX3	
405209	Kit 10 bornes pour Inter Diff 63A TG 2 modules	
405009	Raccordement pour peignes verticaux	
404906	Borne de raccordement pour câble de 6 à 35mm ²	
037301	Barreau laiton 12x6,5mm	

RÉPARTITEURS



Réf.	Modèle	
400401	Répartiteur 2P 100A 4M	
400405	Répartiteur 4P 100A 4M	
400408	Répartiteur 4P 125A 6M	
400409	Répartiteur 4P 125A 8M	

PROTECTION RÉSIDENTIEL ET PETIT TERTIAIRE / Disjoncteurs

DISJONCTEURS DNX3 4,5k COURBE C



Réf.	Modèle	
406919	DX3 4P C16 4,5kA-6KA auto	
406920	DX3 4P C20 4,5kA-6KA auto	
406910	DX3 4P C16 4,5kA-6KA 3M	
406911	DX3 4P C20 4,5kA-6KA 3M	
406913	DX3 4P C32 4,5kA-6KA 3M	

DISJONCTEURS DNX3 6K VIS COURBE C



Réf.	Modèle	
407698	DX3 1P+NG C10 6kA-10KA	
407700	DX3 1P+NG C16 6kA-10KA	
407782	DX3 2P C10 6kA-10KA	
407784	DX3 2P C16 6kA-10KA	
407785	DX3 2P C20 6kA-10KA	
407787	DX3 2P C32 6kA-10KA	
407788	DX3 2P C40 6kA-10KA	
407790	DX3 2P C63 6kA-10KA	
407829	DX3 3P C16 6kA-10KA	
407830	DX3 3P C20 6kA-10KA	
407896	DX3 4P C10 6kA-10KA	
407898	DX3 4P C16 6kA-10KA	
407899	DX3 4P C20 6kA-10KA	
407901	DX3 4P C32 6kA-10KA	JO
407902	DX3 4P C40 6kA-10KA	JO
407904	DX3 4P C63 6kA-10KA	JO

DISJONCTEURS DNX3 6K VIS COURBE D



Réf.	Modèle	
408015	DX3 2P D16 6kA-10KA	
408016	DX3 2P D20 6kA-10KA	
408018	DX3 2P D32 6kA-10KA	
408117	DX3 4P D16 6kA-10KA	
408118	DX3 4P D20 6kA-10KA	
408120	DX3 4P D32 6kA-10KA	

DISJONCTEURS DNX3 10k VIS COURBE «C»



Réf.	Modèle	
409361	DX3 4P C63 10kA-16KA	
409362	DX3 4P C80 10kA-16KA	
409363	DX3 4P C100 10kA-16KA	
409364	DX3 4P C125 10kA-16KA	

PROTECTION RÉSIDENTIEL ET PETIT TERTIAIRE / Différentiels

BLOCS DIFFÉRENTIELS 30mA POUR DISJONCTEUR



Réf.	Modèle
410401	DX3 Différentiel 2P 40A AC 30mA
410499	DX3 Différentiel 4P 40A AC 30mA
410500	DX3 Différentiel 4P 63A AC 30mA
410624	DX3 Différentiel 4P 125A AC 30mA

BLOCS DIFFÉRENTIELS 300 MA POUR DISJONCTEUR



Réf.	Modèle
410413	DX3 Différentiel 2P 40A AC 300mA
410511	DX3 Différentiel 4P 40A AC 300mA
410512	DX3 Différentiel 4P 63A AC 300mA
410628	DX3 Différentiel 4P 125A AC 300mA

PROTECTION RÉSIDENTIEL ET PETIT TERTIAIRE / Interrupteurs Différentiels

INTERRUPTEURS DIFFÉRENTIELS DX3-ID 4P



Réf.	Modèle
411660	DX3-ID 4P 25A AC 30mA
411661	DX3-ID 4P 40A AC 30mA
411662	DX3-ID 4P 63A AC 30mA
411652	DX3-ID 4P 40A AC 30mA TGA
411653	DX3-ID 4P 63A AC 30mA TGA
411675	DX3-ID 4P 40A A 30mA
411676	DX3-ID 4P 63A A 30mA

PROTECTION RÉSIDENTIEL ET PETIT TERTIAIRE / Disjoncteurs différentiels

DISJONCTEURS DIFFÉRENTIELS 4,5KA



Réf.	Modèle
410703	DX3 1P+N C6 4,5-6K AC 30mA
410704	DX3 1P+N C10 4,5-6K AC 30mA
410705	DX3 1P+N C16 4,5-6K AC 30mA
410706	DX3 1P+N C20 4,5-6K AC 30mA
410708	DX3 1P+N C32 4,5-6K AC 30mA
410709	DX3 1P+N C40 4,5-6K AC 30mA
410723	DX3 1P+N C6 4,5-6K AC 300mA
410724	DX3 1P+N C10 4,5-6K AC 300mA
410725	DX3 1P+N C16 4,5-6K AC 300mA
410726	DX3 1P+N C20 4,5-6K AC 300mA
410727	DX3 1P+N C25 4,5-6K AC 300mA
410728	DX3 1P+N C32 4,5-6K AC 300mA
410729	DX3 1P+N C40 4,5-6K AC 300mA

DISJONCTEURS DIFFÉRENTIELS 6KA



Réf.	Modèle
410784	DX3 1P+N C10 6-10K AC 30mA
410785	DX3 1P+N C16 6-10K AC 30mA
411185	DX3 4P C10 6kA AC 30mA 4M
411186	DX3 4P C16 6kA AC 30mA 4M
411187	DX3 4P C20 6kA AC 30mA 4M
411188	DX3 4P C25 6kA AC 30mA 4M
411189	DX3 4P C32 6kA AC 30mA 4M
411190	DX3 4P C40 6kA AC 30mA 7M
411192	DX3 4P C63 6kA AC 30mA 7M
411204	DX3 4P C10 6kA AC 300mA 4M
411205	DX3 4P C16 6kA AC 300mA 4M
411206	DX3 4P C20 6kA AC 300mA 4M
411207	DX3 4P C25 6kA AC 300mA 4M
411208	DX3 4P C32 6000A AC 300mA 4M
411209	DX3 4P C40 6kA AC 300mA 7M
411211	DX3 4P C63 6kA AC 300mA 7M

DISJONCTEURS DIFFÉRENTIELS 6KA - TGA



Réf.	Modèle
411198	DX3 4P C20 6kA AC 30mA TGA
411199	DX3 4P C25 6kA AC 30mA TGA
411200	DX3 4P C32 6kA AC 30mA TGA
411201	DX3 4P C40 6kA AC 30mA TGA
411203	DX3 4P C63 6kA AC 30mA TGA
411217	DX3 4P C20 6kA AC 300mA TGA
411218	DX3 4P C25 6kA AC 300mA TGA
411219	DX3 4P C32 6kA AC 300mA TGA
411220	DX3 4P C40 6kA AC 300mA TGA
411222	DX3 4P C63 6kA AC 300mA TGA

ACCESSOIRES POUR INTERRUPTEURS DIFFÉRENTIELS ET DISJONCTEURS



Réf.	Modèle
406278	DX3 déclencheur à émission 110-415V
406260	DX3 Signal défaut

PROTECTION RÉSIDENTIEL ET PETIT TERTIAIRE / Interrupteurs

INTERRUPTEURS DX3-ID



Réf.	Modèle
406441	DX3 Interrupteur-sectionneur 2P 63A
406480	DX3 Interrupteur-sectionneur 4P 40A
406481	DX3 Interrupteur-sectionneur 4P 63A

INTERRUPTEURS DX3-IS À DÉCLENCHEMENT



Réf.	Modèle
406528	DX3 Interrupteur à déclenchement 2P 63A
406544	DX3 Interrupteur à déclenchement 4P 63A

PROTECTION RÉSIDENTIEL ET PETIT TERTIAIRE / Cartouches de protection

CARTOUCHES DOMESTIQUES CYLINDRIQUES 8,5 X 23



Réf.	Modèle
011310	Cartouche 8.5x23 10A 250V
011410	Cartouche 8.5x23 10A 250V à voyant

CARTOUCHES DOMESTIQUES CYLINDRIQUES 10,3 X 25,8



Réf.	Modèle
011610	Cartouche 10,3x25,8 10A 250V
011616	Cartouche 10,3x25,8 16A 250V
011716	Cartouche 10,3x25,8 16A 250V à voyant

CARTOUCHE DOMESTIQUE CYLINDRIQUE 8,5 X 31,5



Réf.	Modèle
012320	Cartouche 8.5x31.5 20A 400V

CARTOUCHE DOMESTIQUE CYLINDRIQUE 10,3 X 38



Réf.	Modèle
013332	Cartouche 10.3x38 32A 400V

CARTOUCHES INDUSTRIELLES CYLINDRIQUES AM 10 X 38



Réf.	Modèle
013002	Cartouche AM 10x38 2A 500V
013004	Cartouche AM 10x38 4A 500V
013006	Cartouche AM 10x38 6A 500V
013010	Cartouche AM 10x38 10A 500V
013016	Cartouche AM 10x38 16A 500V
013020	Cartouche AM 10x38 20A 500V
013301	Cartouche GG 10x38 1A 500V
013302	Cartouche GG 10x38 2A 500V
013304	Cartouche GG 10x38 4A 500V
013306	Cartouche GG 10x38 6A 500V
013310	Cartouche GG 10x38 10A 500V
013316	Cartouche GG 10x38 16A 500V
013320	Cartouche GG 10x38 20A 500V

PROTECTION RÉSIDENTIEL ET PETIT TERTIAIRE / Automatismes de tableau

INTERRUPTEURS INVERSEURS



Réf.	Modèle
412900	CX3 Inter-Inverseur 32A 250V 1x0F
412904	CX3 Inter-Inverseur 32A 250V NO+NF

POUSOIRS MODULAIRES



Réf.	Modèle
412908	CX3 Poussoir 1NO 20A
412914	CX3 Poussoir bistable 1NO+Voyant

TÉLÉRUPTEURS



Réf.	Modèle	
412400	CX3 Télérupteur 230V 1F 16A silencieux	JO
412408	CX3 Télérupteur 230V 1F 16A	JO
412412	CX3 Télérupteur 230V 2F 16A	JO
412420	CX3 Télérupteur 230V 1F 16A Auto	JO

TÉLÉRUPTEUR UNIPOLAIRE



Réf.	Modèle
049120	Télérupteur unipolaire silencieux 10A

MINUTERIE ÉLECTRONIQUE



Réf.	Modèle	
412602	Minuterie 0,5 à 10min	JO

INTERRUPTEURS HORAIRES



Prog analogique journalier avec reserve



Réf.	Modèle	
412790	IH analogique journalier 1M	J0
412823	IH analogique journalier 3M	
412631	IH analogique hebdomadaire 2M	J0

INTERRUPTEUR ASTRONOMIQUE



Réf.	Modèle	
412654	IH digital astronomique 2M	

INTERRUPTEURS CRÉPUSCULAIRES



Sortie 16 A 250V~ 1 module



Réf.	Modèle	
412623	Interrupteur crépusculaire standard	
412626	Interrupteur crépusculaire programmable	

VARIATEUR MODULAIRE



Réf.	Modèle	
002671	Télévariateur multifonctions 3 à 75W Leds	

CONTACTEURS J/N



Réf.	Modèle	
412501	CX3 contacteur HC 230V 2P 25A	J0
412502	CX3 contacteur HC 230V 3P 25A	

CONTACTEURS



Réf.	Modèle	
412523	CX3 contacteur 230V 2P 25A	J0
412535	CX3 contacteur 230V 4P 25A	

CONTACTEURS AVEC COMMANDE MANUELLE



Réf.	Modèle	
412544	CX3 contacteur 230V 2P 25A	
412545	CX3 contacteur 230V 2P 40A	
412553	CX3 contacteur 230V 4P 40A	

PARAFoudre



Protection tableau d'abonne - protégé type 2-2P



Réf.	Modèle	
003951	Parafoudre 1P+N type 2 12kA	

PRISE DE COURANT



P.2P+T 10/16A ECLIPSEFR/BELGE

Réf.	Modèle	
004280	Prise modulaire 2P+T 10/16A	J0

SONNERIE



Réf.	Modèle	
004107	Sonnerie modulaire 230V	J0

MODULAIRES CONNECTÉS



Réf.	Modèle	
412191	Pack de démarrage Drivia with Netatmo	
412181	Module Control Drivia	
412170	Télérupteur Drivia Connecté	
412171	Contacteur Drivia Connecté	

PROTECTION RÉSIDENTIEL ET PETIT TERTIAIRE / Coffrets de cache-bornes

COFFRETS MINI OPALE



Réf.	Modèle	
13392	Mini coffret OPALE 4M	J0
13394	Mini coffret OPALE 8M	J0
13396	Mini coffret OPALE 12M	J0
13398	Mini coffret OPALE 16M	J0
R9H13387	Resi9 10xobturateurs 5M	

PROTECTION RÉSIDENTIEL ET PETIT TERTIAIRE / Coffrets de distribution

COFFRETS PRAGMA 18



Réf.	Modèle
PRA13751	PRAGMA saillie 1R 18M
PRA13752	PRAGMA saillie 2R 18M
PRA13753	PRAGMA saillie 3R 18M
PRA13754	PRAGMA saillie 4R 18M
PRA16118	PRAGMA porte opaque 1R 18M
PRA16218	PRAGMA porte opaque 2R 18M
PRA16318	PRAGMA porte opaque 3R 18M
PRA16418	PRAGMA porte opaque 4R 18M

COFFRETS PRAGMA 24



Réf.	Modèle
PRA10265W	PRAGMA saillie 1R 24M
PRA10266W	PRAGMA saillie 2R 24M
PRA10267W	PRAGMA saillie 3R 24M
PRA10268W	PRAGMA saillie 4R 24M
PRA10269W	PRAGMA saillie 5R 24M
PRA10270W	PRAGMA saillie 6R 24M
PRA16124	PRAGMA porte opaque 1R 24M
PRA16224	PRAGMA porte opaque 2R 24M
PRA16324	PRAGMA porte opaque 3R 24M
PRA16424	PRAGMA porte opaque 4R 24M
PRA16524	PRAGMA porte opaque 5R 24M
PRA16624	PRAGMA porte opaque 6R 24M
PRA91020	Obturateurs



COFFRETS KAEDRA ÉTANCHES

Schneider
Electric



Réf.	Modèle
13957	Mini coffret KAEDRA 4M
13958	Mini coffret KAEDRA 6M
13959	Mini coffret KAEDRA 8M
13960	Mini coffret KAEDRA 12M
13962	Coffret KAEDRA 12M
13963	Coffret KAEDRA 18M
13964	Coffret KAEDRA 2X12M
13965	Coffret KAEDRA 2X18M
13966	Coffret KAEDRA 3X12M
13967	Coffret KAEDRA 54M
13940	Lot de 10 obturateurs

RACCORDEMENT

Schneider
Electric



Réf.	Modèle
LG410028	Répartiteur et. 4P 100A 4x7tr
LG412548	Répartiteur et. 4P 125A 4x12tr
A9XPN724	IDT40 peigne 3P+N -24 m
A9XPN712	IDT40 peigne 3P+N - 12 m

PROTECTION RÉSIDENTIEL ET PETIT TERTIAIRE / Disjoncteurs

DISJONCTEURS TÊTE DE TABLEAU <= 160A

Schneider
Electric



Réf.	Modèle
18653	NG125N 4P 32A C
18654	NG125N 4P 40A C
18655	NG125N 4P 50A C
18656	NG125N 4P 63A C
18657	NG125N 4P 80A C
18659	NG125N 4P 100A C
18661	NG125N 4P 125A C

INTERRUPTEURS TÊTE DE TABLEAU <= 160A

Schneider
Electric



Réf.	Modèle
A9S70740	Inter sect ISWNA 3P+N 40A 415V
A9S70763	Inter sect ISWNA 3P+N 63A 415V

DISJONCTEURS ID40K - 4,5KA

Schneider
Electric



Réf.	Modèle
A9P71610	iDT40K disj 1P+N 10A C 4,5kA
A9P71616	iDT40K disj 1P+N 16A C 4,5kA
A9P71620	iDT40K disj 1P+N 20A C 4,5kA
A9P71710	iDT40K disj 3P+N 10A C 4,5kA
A9P71716	iDT40K disj 3P+N 16A C 4,5kA
A9P71720	iDT40K disj 3P+N 20A C 4,5kA
A9P71725	iDT40K disj 3P+N 25A C 4,5kA
A9P71732	iDT40K disj 3P+N 32A C 4,5kA

DISJONCTEURS IDT40 - 6KA

Schneider
Electric



Réf.	Modèle
A9P22602	iDT40T disj 1P+N 2A C 6kA
A9P22604	iDT40T disj 1P+N 4A C 6kA
A9P22606	iDT40T disj 1P+N 6A C 6kA
A9P22610	iDT40T disj 1P+N 10A C 6kA
A9P22616	iDT40T disj 1P+N 16A C 6kA
A9P22620	iDT40T disj 1P+N 20A C 6kA
A9P22625	iDT40T disj 1P+N 25A C 6kA
A9P22632	iDT40T disj 1P+N 32A C 6kA
A9P22640	iDT40T disj 1P+N 40A C 6kA
A9P22706	iDT40T disj 3P+N 6A C 6kA
A9P22710	iDT40T disj 3P+N 10A C 6kA
A9P22716	iDT40T disj 3P+N 16A C 6kA
A9P22720	iDT40T disj 3P+N 20A C 6kA
A9P22725	iDT40T disj 3P+N 25A C 6kA
A9P22732	iDT40T disj 3P+N 32A C 6kA
A9P22740	iDT40T disj 3P+N 40A C 6kA

DISJONCTEURS IDT40 - 10kA

Schneider
Electric



Réf.	Modèle
A9P24602	iDT40N disj 1P+N 2A C 10kA
A9P24604	iDT40N disj 1P+N 4A C 10kA
A9P24606	iDT40N disj 1P+N 6A C 10kA
A9P24610	iDT40N disj 1P+N 10A C 10kA
A9P24616	iDT40N disj 1P+N 16A C 10kA
A9P24620	iDT40N disj 1P+N 20A C 10kA
A9P24625	iDT40N disj 1P+N 25A C 10kA
A9P24632	iDT40N disj 1P+N 32A C 10kA
A9P24640	iDT40N disj 1P+N 40A C 10kA
A9P24706	iDT40N disj 3P+N 6A C 10kA
A9P24710	iDT40N disj 3P+N 10A C 10kA
A9P24716	iDT40N disj 3P+N 16A C 10kA
A9P24720	iDT40N disj 3P+N 20A C 10kA
A9P24725	iDT40N disj 3P+N 25A C 10kA
A9P24732	iDT40N disj 3P+N 32A C 10kA
A9P24740	iDT40N disj 3P+N 40A C 10kA
A9P24463	iDT40N disj 4P 63A C 10kA

AUXILIAIRES ET ACCESSOIRES DISJONCTEURS

Schneider
Electric



Réf.	Modèle
A9A26924	IOF 240-415VCA 24-130VCC
A9A26929	IOF-SD+OF -415VCA -130VCC
A9A26927	ISD 240-415VCA 24-130VCC
A9A26946	IMX+OF 100-415VCA -130VCC
26970	Lot de 2 dispositifs de cadenassage

PROTECTION RÉSIDENTIEL ET PETIT TERTIAIRE / Disjoncteurs différentiels

DISJONCTEURS DIFFÉRENTIELS 4,5KA

Schneider
Electric



Réf.	Modèle
A9DK1610	iDD40K 1P+N C 10A 30mA AC 4,5kA
A9DK1616	iDD40K 1P+N C 16A 30mA AC 4,5kA
A9DK1620	iDD40K 1P+N C 20A 30mA AC 4,5kA
A9DK5610	iDD40K 1P+N C 10A 300m AC 4,5kA
A9DK5616	iDD40K 1P+N C 16A 300m AC 4,5kA

DISJONCTEURS DIFFÉRENTIELS 6KA

Schneider
Electric



Réf.	Modèle
A9DA2610	iDD40T 1P+N C 10A 30m AC 6kA
A9DA2616	iDD40T 1P+N C 16A 30m AC 6kA
A9DA2620	iDD40T 1P+N C 20A 30m AC 6kA
A9DA6610	iDD40T 1P+N C 10A 300m AC 6kA
A9DA6616	iDD40T 1P+N C 16A 300m AC 6kA
A9DB2616	iDD40T 1P+N C 16A 30m ASI 6kA

DISJONCTEURS DIFFÉRENTIELS 10KA

Schneider
Electric



Réf.	Modèle
A9DV3732	iDD40N tdg 3P+N C 32A 30mAC10kA
A9DV3740	iDD40N tdg 3P+N C 40A 30mAC10kA

PROTECTION RÉSIDENTIEL ET PETIT TERTIAIRE / Blocs différentiels

BLOCS DIFFÉRENTIELS TÊTE DE GROUPE 30MA POUR IDT40



Réf.	Modèle
A9Y12625	Vigi iTG40 tdg 1P+N 25A 30mA AC
A9Y12640	Vigi iTG40 tdg 1P+N 40A 30mA AC
A9Y12725	Vigi iTG40 tdg 3P+N 25A 30mA AC
A9Y12740	Vigi iTG40 tdg 3P+N 40A 30mA AC

BLOCS DIFFÉRENTIELS TÊTE DE GROUPE 300MA POUR IDT40



Réf.	Modèle
A9Y13625	Vigi iTG40 tdg 1P+N 25A 300mA AC
A9Y13640	Vigi iTG40 tdg 1P+N 40A 300mA AC
A9Y13725	Vigi iTG40 tdg 3P+N25A 300mA AC
A9Y13740	Vigi iTG40 tdg 3P+N40A 300mA AC

BLOCS DIFFÉRENTIELS 30MA POUR IDT40



Réf.	Modèle
A9Y62625	Vigi dep iDT40 1P+N 25A 30mA AC
A9Y62640	Vigi dep iDT40 1P+N 40A 30mA AC
A9Y62725	Vigi dep iDT40 3P+N 25A 30mA AC
A9Y62740	Vigi dep iDT40 3P+N 40A 30mA AC
A9Y64625	Vigi dep iDT40 1P+N 25A 30m ASI
A9Y64640	Vigi dep iDT40 1P+N 40A 30m ASI
A9Y64725	Vigi dp iDT40 3P+N 25A 30mA ASI
A9Y64740	Vigi dp iDT40 3P+N 40A 30mA ASI

BLOCS DIFFÉRENTIELS 300MA POUR IDT40



Réf.	Modèle
A9Y63625	Vigi dep iDT40 1P+N 25A 300m AC
A9Y63640	Vigi dep iDT40 1P+N 40A 300m AC
A9Y63725	Vigi dp iDT40 3P+N 25A 300mA AC
A9Y63740	Vigi dp iDT40 3P+N 40A 300mA AC

PROTECTION RÉSIDENTIEL ET PETIT TERTIAIRE / Interrupteurs différentiels

INTERRUPTEURS DIFFÉRENTIELS TÊTE DE GROUPE



Réf.	Modèle
A9R67740	iIG40 3P+N 40A 30mA AC
A9R67763	iIG40 3P+N 63A 30mA AC

INTERRUPTEURS DIFFÉRENTIELS 30MA - AC



Réf.	Modèle
A9R11225	iID 2P 25A 30MA AC
A9R11240	iID 2P 40A 30MA AC
A9R11263	iID 2P 63A 30MA AC
A9R11425	iID 4P 25A 30MA AC
A9R11440	iID 4P 40A 30MA AC
A9R11463	iID 4P 63A 30MA AC

INTERRUPTEURS DIFFÉRENTIELS 300mA - AC

Schneider
Electric



Réf.	Modèle
A9R14225	IID 2P 25A 300MA AC
A9R14240	IID 2P 40A 300MA AC
A9R14263	IID 2P 63A 300MA AC
A9R14425	IID 4P 25A 300MA AC
A9R14440	IID 4P 40A 300MA AC
A9R14463	IID 4P 63A 300MA AC

INTERRUPTEURS DIFFÉRENTIELS 30mA - B-SI

Schneider
Electric



Réf.	Modèle
A9Z61425	Inter Diff iID 4P 25A B 30mA
A9Z61440	Inter Diff iID 4P 40A B 30mA
A9Z51440	Inter Diff iID 4P 40A B 30MAEV

PROTECTION RÉSIDENTIEL ET PETIT TERTIAIRE / Automatismes de tableau

BP ET VOYANTS DE SIGNALISATION

Schneider
Electric



Réf.	Modèle
A9E18036	IPB Poussoir lumineux VERT 110-230V
A9E18320	ILL voyant ROUGE 110-230V
A9E18321	ILL voyant VERT 110-230V
A9E18322	ILL voyant BLANC 110-230V

CONTACTEURS

Schneider
Electric



Réf.	Modèle
A9C22711	ICT 16A 1NO 230...240VCA
A9C22715	ICT 16A 1NO+1NF 240VCA
A9C22712	ICT 16A 2NO 230...240VCA
A9C20731	ICT 25A 1NO 240VCA
A9C24732	ICT 25A 2NO 230-240VCA
A9C20736	ICT 25A 2NF 240VCA
A9C20833	ICT 25A 3NO 230-240VCA
A9C24834	ICT 25A 4NO 230-240VCA
A9C20842	ICT 40A 2NO 230-240VCA
A9C20843	ICT 40A 3NO 230-240VCA
A9C20844	ICT 40A 4NO 230-240VCA
A9C20864	ICT 63A 4NO 240VCA

INTERRUPTEUR

Schneider
Electric



Réf.	Modèle
A9S60220	ISW Interrupteur 2P 20A 415VCA

TÉLÉRUPTEURS

Schneider
Electric



Réf.	Modèle
A9C30811	ITL 16A 1NO 240VCA 110VCC
A9C30812	ITL 16A 2NO 240VCA 110VCC

PRISE DE COURANT

Schneider
Electric



Réf.	Modèle
A9A15306	PC 16A 2P+T 250V

SUPPORT MODULAIRE

Schneider
Electric



Réf.	Modèle
A9A15151	Support bouton diam 22mm

COMMANDE ET PROTECTION MOTEURS / Commande moteurs

CONTACTEURS ET INVERSEURS MONOBLOCS

Schneider
Electric



Réf.	Modèle
LC1D09B7	CONT 9A 1F 10 24V 50 60
LC1D09P7	CONT 9A 1F 10 230V 50 60
LC1D12B7	CONT 12A 1F 10 24V 50 60
LC1D12P7	CONT 12A 1F 10 230V 50 60
LC1D18B7	CONT 18A 1F 10 24V 50 60
LC1D18P7	CONT 18A 1F 10 230V 50 60
LC1D25B7	CONT 25A 1F 10 24V 50 60
LC1D25P7	CONT 25A 1F 10 230V 50 60
LC1D32B7	CONT 32A 1F 10 24V 50 60
LC1D32P7	CONT 32A 1F 10 230V 50 60
LC1D09BD	CONT 9A 1F 10 24V CC LPL
LC1D12BD	CONT 12A 1F 10 24V CC LPL
LC1D18BD	CONT 18A 1F 10 24V CC LPL
LC1D25BD	CONT 25A 1F 10 24V CC LPL
LC1D32BD	CONT 32A 1F 10 24V CC LPL

COMMANDE ET PROTECTION MOTEURS / Protection moteurs

DISJONCTEURS MOTEURS

Schneider
Electric



Réf.	Modèle
GV2ME01	DISJ.MOT.MTH 0,1-0,16
GV2ME02	DISJ.MOT.MTH 0,16-0,25
GV2ME03	DISJ.MOT.MTH 0,25-0,40
GV2ME05	DISJ.MOT.MTH 0,63-1
GV2ME06	DISJ.MOT.MTH 1-1,6
GV2ME07	DISJ.MOT.MTH 1,6-2,5
GV2ME08	DISJ.MOT.MTH 2,5-4
GV2ME10	DISJ.MOT.MTH 4-6,3
GV2ME14	DISJ.MOT.MTH 6-10
GV2ME16	DISJ. mot MTH 9-14
GV2ME20	DISJ.MOT.MTH 13-18
GV2ME21	DISJ.MOT.MTH 17-23
GV2ME22	DISJ.MOT.MTH 20-25
GV2ME32	DISJ.MOT.MTH 24-32
GVAE11	ADDITIF FRONTAL F 0
GVAN11	ADDITIF LATERAL F 0

COFFRETS DE DISTRIBUTION / Coffrets de distribution

COFFRETS MISTRAL

ABB



Coffret plastique IP65 avec porte transparente.

Réf.	Modèle
151210	Coffret MISTRAL IP65 1R-4M
151220	Coffret MISTRAL IP65 1R-8M
151221	Coffret MISTRAL IP65 1R-12M
151223	Coffret MISTRAL IP65 2R-24M

PROTECTION RÉSIDENTIEL ET PETIT TERTIAIRE /
Disjoncteurs

DISJONCTEURS S200 COURBE C - 6KA

ABB



Réf.	Modèle
350438	DISJ. 4P S204L C 16A - 6 KA
350439	DISJ. 4P S204L C 20A - 6 KA
350441	DISJ. 4P S204L C 32A - 6 KA

DISJONCTEURS S200 COURBE C - 10KA

ABB



Réf.	Modèle
352236	DISJ. 2P S202 C 10A - 10 KA
352238	DISJ. 2P S202 C 16A - 10 KA
352436	DISJ. 4P S204 C 10A - 10 KA
352438	DISJ. 4P S204 C 16A - 10 KA
352439	DISJ. 4P S204 C 20A - 10 KA
352440	DISJ. 4P S204 C 25A - 10 KA
352441	DISJ. 4P S204 C 32A - 10 KA
352442	DISJ. 4P S204 C 40A - 10 KA

PROTECTION RÉSIDENTIEL ET PETIT TERTIAIRE / Blocs
différentiels

BLOCS DIFFÉRENTIELS TYPE AC

ABB



Réf.	Modèle
450041	Bloc différentiel DDA202 AC-25-30mA
450043	Bloc différentiel DDA202 AC-25-300mA
452041	Bloc différentiel DDA204 AC-25-30mA
452043	Bloc différentiel DDA204 AC-25-300mA
452051	Bloc différentiel DDA204 AC-40-30mA
452053	Bloc différentiel DDA204 AC-40-300mA
452061	Bloc différentiel DDA204 AC-63-30mA

PROTECTION RÉSIDENTIEL ET PETIT TERTIAIRE /
Interrupteurs différentiels

INTERRUPTEURS DIFFÉRENTIELS F204 AC 4P

ABB



Réf.	Modèle
442051	Interrupteur différentiel F204 AC-40-30mA
442061	Interrupteur différentiel F204 AC-63-30mA

PROTECTION RÉSIDENTIEL ET PETIT TERTIAIRE / Disjoncteur
différentiel

DISJONCTEURS DIFFÉRENTIELS PH+N 4,5KA

ABB



Réf.	Modèle
471012	Disj. Différentiel DS201 L C10 AC 30mA
471013	Disj. Différentiel DS201 L C16 AC mA30

PROTECTION RÉSIDENTIEL ET PETIT TERTIAIRE /
Accessoires disjoncteurs

BOBINE ÉMISSION.

ABB



Réf.	Modèle
359701	Bobine à émission S2C-A2 110-415V

CONTACTS AUXILIAIRES INVERSEURS

ABB



Réf.	Modèle
359600	Contact 10-F S2C-H6R
359610	Contact 10-F S2C-S-H6R

AUTOMATISMES DE TABLEAU / Automatismes de tableau

TÉLÉRUPTEUR

ABB



Réf.	Modèle
A093960	Télérupteur E290-16-10-230

CONTACTEUR J/N

ABB



Réf.	Modèle
H300469	Contacteur J/N EN20-20N-06

PRISE MODULAIRE

ABB



PRISE MODULAIRE 2P+T 16A M1174

Réf.	Modèle
T200660	Prise modulaire 2P+T 16A

COMPTEUR D'ÉNERGIE

ABB



COMPTEUR B23 TRIPHASE MESURE DIRECTE
65A STEEL MID

Réf.	Modèle
832311	Compteur Tri B23 - 65A Steel Mid

PARAFOUDRE

soulé
Protection automatique



PM20 COMPACT

Réf.	Modèle
B752129	Parafoudre 1P+N type 2 - 20kA

PARAFOUDRE

ADEE
Protection automatique



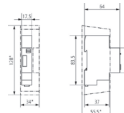
prf mod autop 2p 15ka 275v

Réf.	Modèle
070057	Parafoudre 1P+N type 2 - 15kA

J0

MINUTERIE

theben



Minuterie électromagnétique 1 à 7 minutes
ELPA 8 4

Réf.	Modèle
0080804	ELPA 8-4 Minuterie électronique

J0

HORLOGES MODULAIRES

theben



Réf.	Modèle
1800051	SUL 180 A Horloge mécanique 24h-1M
1810151	SUL 181 D Horloge mécanique 24h-3M

J0

J0

INTERRUPTEURS ASTRONOMIQUES MODULAIRES

theben



Réf.	Modèle	
1700153	SELEKTA 170 top3 - 24h/7J	JO
1710330	SELEKTA 171 top3 RC 24h/7J	JO
1720130	SELEKTA 170 top3 - 24h/7J - 2 canaux	

INTERRUPTEURS HORAIRES DIGITAL

theben



Réf.	Modèle	
6100403	TR 610 top3 Hebdo 1 canal	JO
6120403	TR 610 top3 Hebdo 2 canaux	

APPAREILLAGE ÉTANCHE / Appareillage étanche - CUBYKO

CUBYKO SAILLIE ET ENCASTRÉ - BOUTONS POUSOIR ET V&V

:hager



Réf.	Modèle	
WNC021	Cubyko BP 10-1F à voyant gris	JO
WNC044	Cubyko Double BP 10-1F gris	
WNE001	Cubyko VV encastré gris	JO
WNC001	Cubyko VV saillie gris	JO
WNC020	Cubyko BP 1F saillie gris	JO
WNC040	Cubyko double VV saillie gris	JO

CUBYKO SAILLIE ET ENCASTRÉ - PRISES DE COURANT

:hager



Réf.	Modèle	
WNC100	Cubyko PC 2P+T saillie gris	JO
WNC122	Cubyko PC double H. 2P+T gris	JO
WNE100	Cubyko PC 2P+T encastré gris	JO
WNE100B	Cubyko PC 2P+T encastré blanc	

CUBYKO ASSOCIABLE - BOÎTIERS

:hager



Réf.	Modèle	
WNA681	Cubyko Boite simple gris	JO
WNA681B	Cubyko Boite simple blanc	
WNA682	Cubyko Boite double H gris	JO

CUBYKO ASSOCIABLE - INTERRUPTEURS

:hager



Réf.	Modèle	
WNA020	Cubyko BP 1F gris	JO
WNA021	Cubyko BP 10-1F Lum. gris	
WNA001	Cubyko VV gris	JO
WNA001B	Cubyko VV blanc	
WNA040	Cubyko double VV gris	

CUBYKO ASSOCIABLE - PRISES

:hager



Réf.	Modèle	
WNA100	Cubyko PC 2P+T gris	JO
WNA100B	Cubyko PC 2P+T blanc	

CUBYKO ASSOCIABLE - SUPPORTS

hager



Réf.	Modèle	
WNA401	Cubyko Support simple Gris	JO
WNA401B	Cubyko Support simple blanc	
WNA402	Cubyko Supp double H. gris	JO

CUBYKO ASSOCIABLE - COLLERETTE

hager



Réf.	Modèle	
WNA697	Cubyko cadre lumin. bleu 230V	

APPAREILLAGE ÉTANCHE / Appareillage étanche - PLEXO
- Disponible à partir de Juin 2022

PLEXO COMPOSABLE - BOÎTIERS

legrand



Réf.	Modèle	
069689L	Boîtier 1P 2x embout 1E blanc	JO
069690L	Boîtier 2P H/V blanc	JO
069651L	Boîtier 1P 2x embout 1E gris	JO
069672L	Boîtier 2P H/V gris	JO
069680L	Boîtier 3P H/V gris	JO

PLEXO COMPOSABLE - SUPPORTS ENCASTRÉS

legrand



Réf.	Modèle	
069692L	Support encastré 1P blanc	JO
069681L	Support encastré 1P gris	JO
069694L	Support encastré 2P H/V blanc	JO
069683L	Support encastré 2P H/V gris	JO
069698L	Support encastré 3P H/V blanc	
069687L	Support encastré 3P H/V gris	JO

PLEXO COMPOSABLE - VA ET VIENT

legrand



Réf.	Modèle	
069611L	VV 10AX blanc composable	JO
069511L	VV 10AX gris composable	JO

PLEXO COMPOSABLE - VA ET VIENT LUMINEUX

legrand



Réf.	Modèle	
069613L	VV 10AX lumineux blanc composable	
069513L	VV 10AX lumineux gris composable	JO

PLEXO COMPOSABLE - VA ET VIENT TÉMOIN

legrand



Réf.	Modèle	
069612L	VV 10AX témoin blanc composable	
069512L	VV 10AX témoin gris composable	JO

PLEXO COMPOSABLE - BOUTONS POUSSOIR

legrand



Réf.	Modèle	
069630L	Poussoir NO blanc composable	
069540L	Poussoir NO gris composable	JO

PLEXO COMPOSABLE - BOUTONS POUSSOIR LUMINEUX

legrand



Réf.	Modèle	
069632L	Poussoir NO lum blanc composable	
069542L	Poussoir NO lum gris composable	JO

PLEXO COMPOSABLE - COMMANDES DOUBLES

legrand



Réf.	Modèle	
069625L	Cde double 10AX blanc composable	
069525L	Cde double 10AX gris composable	JO

PLEXO COMPOSABLE - INTERRUPTEURS AUTOMATIQUES



Réf.	Modèle
069522L	Inter auto avec neutre composable
069520L	Inter auto sans neutre composable

PLEXO COMPOSABLE - INTERRUPTEURS AUTOMATIQUES LUMINEUX



Réf.	Modèle
069604L	Inter tempo lum blanc composable
069504L	Inter tempo lum gris composable

PLEXO COMPOSABLE - ADAPTATEUR MOSAÏC



Réf.	Modèle
069695L	Adaptateur Mosaïc volet trans blanc composable
069580L	Adaptateur Mosaïc volet trans composable

PLEXO COMPOSABLE - PRISES 2 P+T



Réf.	Modèle
069621L	2P+T F/B blanc composable
069551L	2P+T F/B gris composable

PLEXO COMPOSABLE - PRISES 2 P+T MULTIPLES



Réf.	Modèle
069642L	2x2P+T F/B hor blanc composable
069562L	2x2P+T F/B hor gris composable
069644L	3x2P+T F/B hor blanc composable
069564L	3x2P+T F/B hor gris composable

PLEXO SAILLIE - VA ET VIENT



Réf.	Modèle
069761L	VV 10AX anthracite saillie
069711L	VV 10AX gris saillie

PLEXO SAILLIE - VA ET VIENT LUMINEUX



Réf.	Modèle
069736L	VV 10AX lum anthracite saillie
069713L	VV 10AX lum gris saillie

PLEXO SAILLIE - VA ET VIENT TÉMOIN



Réf.	Modèle
069721L	VV 10AX témoin anthracite saillie
069712L	VV 10AX témoin gris saillie

PLEXO SAILLIE - COMMANDES DOUBLES



Réf.	Modèle
069775L	Cde double 10AX anthracite saillie
069715L	Cde double 10AX gris saillie

PLEXO SAILLIE - BOUTONS POUSSOIR



Réf.	Modèle
069790L	Poussoir NO anthracite saillie
069720L	Poussoir NO gris saillie

PLEXO SAILLIE - BOUTONS POUSSOIR LUMINEUX



Réf.	Modèle
069782L	Poussoir NO lum anthracite saillie
069722L	Poussoir NO lum gris saillie

PLEXO SAILLIE - PRISE 2 P+T



Réf.	Modèle
069791L	2P+T F/B anthracite saillie

PLEXO SAILLIE - PRISES 2 P+T IRVE



Réf.	Modèle
069731L	2P+T F/B gris saillie
069785L	2P+T F/B vehi elec anthracite sailli
069787L	2P+T F/B velo elec anthracite sailli

PLEXO ENCASTRÉ - VA ET VIENT



Réf.	Modèle	
069881L	VV 10AX anthracite encastré	J0
069811L	VV 10AX gris encastré	J0

PLEXO ENCASTRÉ - BOUTONS POUSSOIR LUMINEUX



Réf.	Modèle	
069854L	Poussoir inv lum p-e anth encastré	J0
069864L	Poussoir inv lum p-e blanc encastré	
069824L	Poussoir inv lum p-e gris encastré	

PLEXO ENCASTRÉ - PRISES 2 P+T



Réf.	Modèle	
069860L	2P+T F/B anthracite encastré	J0
069831L	2P+T F/B gris encastré	J0

PLEXO ENCASTRÉ - SORTIES DE CÂBLE



Réf.	Modèle	
069878L	Sortie câble avec s-c anthracite encastré	J0
069888L	Sortie câble avec s-c blanc encastré	
069848L	Sortie câble avec s-c gris encastré	J0

APPAREILLAGE ÉTANCHE / Appareillage étanche - MUREVA

MUREVA COMPOSABLE - BOÎTIERS



Réf.	Modèle	
MUR37911	Boîtier 1P gris saillie	J0
MUR37914	Boîtier 2P gris horizontal saillie	J0
MUR37912	Boîtier 2P gris vertical saillie	J0
MUR37713	Boîtier 3P gris horizontal saillie	J0

MUREVA COMPOSABLE - CADRES



Réf.	Modèle	
MUR34107	CADRE 1P gris encastré	J0
MUR34101	CADRE 2P gris horizontal encastré	J0
MUR34151	CADRE 2P gris vertical encastré	J0
MUR34109	CADRE 3P gris vertical encastré	J0

MUREVA COMPOSABLE - VA ET VIENT



Réf.	Modèle	
MUR37021	Va et vient gris composable	J0
MUR35025	Va et vient LED gris composable	J0
MUR35019	Double Va et vient gris composable	J0

MUREVA COMPOSABLE - BOUTONS POUSSOIR



Réf.	Modèle	
MUR35027	BP gris composable	J0
MUR34029	BP porte étiquette gris composable	J0
MUR35127	BP LED gris composable	J0
MUR35326	Double BP gris composable	J0

MUREVA COMPOSABLE - PRISES



Réf.	Modèle	
MUR36133	PC 2P+T auto gris composable	J0
MUR38030	PC 2P+T gris composable	J0

MUREVA COMPOSABLE - SORTIE DE CÂBLE



Réf.	Modèle	
MUR37931	Sortie câble gris composable	J0

MUREVA SAILLIE - VA ET VIENT



Réf.	Modèle	
MUR35021	Va et vient gris saillie	J0
MUR35024	Va et vient LED gris saillie	J0
MUR35022	Double Va et vient gris saillie	J0

MUREVA SAILLIE - BOUTONS POUSSOIR



Réf.	Modèle	
MUR35026	BP gris saillie	J0
MUR35028	BP LED gris saillie	J0

MUREVA SAILLIE - INTERRUPTEUR TEMPORISÉ



Réf.	Modèle	
MUR35067	Interrupteur temporisé gris saillie	J0

MUREVA SAILLIE - PRISES



Réf.	Modèle	
MUR35031	PC 2P+T auto saillie	J0
MUR36030	PC 2P+T gris saillie	J0
MUR36028	Double PC 2P+T gris saillie	J0
MUR36025	PC 2P+T + Va et vient gris saillie	J0

MUREVA SAILLIE - ADAPTATEUR



Réf.	Modèle	
MUR35110	Adaptateur 45X45 gris	J0

APPAREILLAGE RÉSIDENTIEL SAILLIE / Appareillage résidentiel saillie - ATEHA

ATEHA COMPLET - INTERRUPTEURS



Réf.	Modèle
WJC000B	Ateha InterPure
WJC001B	Ateha InterPure V&V
WJC003B	Ateha InterPure V&V neutre

ATEHA COMPLET - PRISES DE COURANT



Réf.	Modèle
WJC100B	Ateha Prise 2P+T
WJC102B	Ateha Prise 2P

ATEHA COMPLET - PRISE TÉLÉPHONIQUE

:hager



Réf.	Modèle
WJC200B	Ateha Prise Téléphone

ATEHA COMPLET - PRISES RJ45

:hager



Réf.	Modèle
WJC220B	Ateha RJ45 cat.6 UTP Gr1
WJC223B	Ateha RJ45 cat.6 FTP Gr2

ATEHA COMPLET - PRISE TV

:hager



Réf.	Modèle
WJC250B	Ateha Prise TV

ATEHA COMPLET - ACCESSOIRES

:hager



Réf.	Modèle
WJC155B	Ateha Sortie de câble

ATEHA ASSOCIABLE - BOÎTES

:hager



Réf.	Modèle
WJA681B	Ateha Boîte simple vide
WJA682B	Ateha Boîte double vide

ATEHA ASSOCIABLE - COMMANDES D'ÉCLAIRAGE

:hager



Réf.	Modèle
WJA001B	Ateha InterPure V&V
WJA003B	Ateha InterPure V&V neutre
WJA040B	Ateha double InterPure V&V

ATEHA ASSOCIABLE - PRISES DE COURANT

:hager



Réf.	Modèle
WJA100B	Ateha PC 2P+T
WJA102B	Ateha PC 2P associable

ATEHA ASSOCIABLE - PRISES RJ45

:hager



Réf.	Modèle
WJA220B	Ateha RJ45 cat.6 UTP Gr1
WJA223B	Ateha RJ45 cat.6 FTP Gr2

ATEHA ASSOCIABLE - PRISE TV

hager



Réf.	Modèle
WJA250B	Ateha Prise TV

ATEHA ASSOCIABLE - LAMPES

hager



Réf.	Modèle
WJA690	Ateha-essensya lampe 250V bleu

ATEHA ASSOCIABLE - ACCESSOIRES

hager



Réf.	Modèle
WJA155B	Ateha Sortie de câble
WJA157B	Ateha Obturateur

APPAREILLAGE RÉSIDENTIEL SAILLIE / Appareillage résidentiel saillie - ASL

ASL SAILLIE - COMMANDES D'ÉCLAIRAGE

legrand



Réf.	Modèle
086001	Va et vient
086017	Va et vient à voyant
086020	Double Va et vient
086006	Poussoir
086005	Poussoir à voyant
086009	Poussoir porte étiquette

ASL SAILLIE - PRISES

legrand



Réf.	Modèle
086022	Prise 2P 16A
086027	Prise 2P+T 16A
086076	Double prise 2P+T 16A

ASL SAILLIE - PRISE TÉLÉVISION

legrand



Réf.	Modèle
086040	Prise TV

ASL SAILLIE - PRISE TÉLÉPHONIQUE

legrand



Réf.	Modèle
086038	Conjoncteur téléphonique

ASL SAILLIE - PRISE RJ45

legrand



Réf.	Modèle
086061	Prise RJ45 CAT5 FTP

ASL SAILLIE - ACCESSOIRES



Réf.	Modèle	
086057	Boîte de dérivation	J0
031490	Sortie de câble 20A	J0

ASL SAILLIE COMPOSABLE - CADRES



Réf.	Modèle	
086091	Cadre 1 poste composable	J0
086092	Cadre 2 postes composable	J0
086093	Cadre 3 postes composable	J0

ASL SAILLIE COMPOSABLE - COMMANDES D'ÉCLAIRAGE



Réf.	Modèle	
086101	Va et vient 10A composable	J0
086117	Va et vient lumineux composable	J0
086120	Double Va et vient composable	J0
086106	Poussoir 10A composable	J0

ASL SAILLIE COMPOSABLE - PRISES



Réf.	Modèle	
086122	Prise 2P composable	J0
086127	Prise 2P+T composable	J0

ASL SAILLIE COMPOSABLE - PRISE TÉLÉVISION



Réf.	Modèle	
086140	Prise TV composable	J0

ASL SAILLIE COMPOSABLE - PRISE TÉLÉPHONIQUE



Réf.	Modèle	
086138	Conjoncteur téléphonique composable	J0

APPAREILLAGE RÉSIDENTIEL / Appareillage résidentiel - ESSENSYA

ESSENSYA - VA-ET-VIENT



Réf.	Modèle	
WE001	Inter V&V	J0
WE002	Inter V&V 0 voyant	J0
WE040	Double inter. V&V	J0

ESSENSYA - POUSSOIRS



Réf.	Modèle	
WE022	Poussoir 10+1F	J0
WE023	Poussoir 10+1F a voyant	J0
WE044	Double poussoir 10+1F	J0

ESSENSYA - COMMANDE VMC

:hager



Réf.	Modèle
WE048	Inter V&V VMC

ESSENSYA - COMMANDE VOLETS ROULANTS

:hager



Réf.	Modèle
WE300	Double V&V volet roulant

JO

ESSENSYA - PRISES DE COURANT

:hager



Réf.	Modèle
WE100	Prise 2P+T 16A SanVis
WE100G	2P+T 16A SanVis à griffes
WE122	Prise double 2P+T

JO

ESSENSYA - SORTIE DE CÂBLE

:hager



Réf.	Modèle
WE156	Sortie de câble

JO

ESSENSYA - PRISE RJ45

:hager



Réf.	Modèle
WE222	RJ45 CAT.5e FTP simple Pure

ESSENSYA - PRISE TÉLÉPHONIQUE

:hager



Réf.	Modèle
WE200	Prise Téléphone T

JO

ESSENSYA - PRISES TV

:hager



Réf.	Modèle
WE250	Prise TV directe
WE256	TV+FM+SAT directe 1entree

JO

ESSENSYA - PLAQUES ET SUPPORTS

:hager



Réf.	Modèle
WE401	Plaque 1 poste Blanc
WE402	Plaque 2 postes 71 Blanc
WE403	Plaque 3 postes 71 Blanc
WE406	Plaque 2 postes 57 Blanc
WE157	Obturateur
WE404	Plaque 4P ent71 Blanc

JO

JO

JO

JO

JO

JO

APPAREILLAGE RÉSIDENTIEL / Appareillage résidentiel - DOOXIE

DOOXIE BLANC- COMMANDES D'ÉCLAIRAGE



Réf.	Modèle	
600001	Interrupteur Va et vient	J0
600002	Double Va et vient	J0
600004	Poussoir	J0
600008	Double poussoir	J0
600009	Va et vient témoin	J0
600011	Va et vient lumineux	
600016	Poussoir lumineux	J0
600018	Poussoir lumineux sonnette	
600031	Transformeur 5 fonctions	J0
600037	Permutateur	

DOOXIE BLANC- COMMANDE VMC



Réf.	Modèle	
600007	Interrupteur VMC	

DOOXIE BLANC- COMMANDE VOLETS ROULANTS



Réf.	Modèle	
600021	Interrupteur volets roulants	J0

DOOXIE BLANC- COMMANDE ÉCOVARIATEUR



Réf.	Modèle	
600060	Ecovariateur Led 75w	

DOOXIE BLANC- PRISES DE COURANT



Réf.	Modèle	
600332	Prise double 2P+T précablées	J0
600337	Prise 2P+T	
600335	Prise 2P+T surface	J0
600328	Prise 2P+T faible profondeur	

DOOXIE BLANC- SORTIE DE CÂBLE



Réf.	Modèle	
600325	Sortie de câble	J0

DOOXIE BLANC- PRISES TV



Réf.	Modèle	
600351	Prise TV étoile blindée	J0
600353	Prise TV R SAT étoile blindée	
600356	Prise TV SAT étoile blindée	

DOOXIE BLANC- PRISE TÉLÉPHONE



Réf.	Modèle	
600368	Prise téléphone en T	

DOOXIE BLANC- PRISE RJ45



Réf.	Modèle
600376	Prise RJ45 Cat6 FTP

DOOXIE BLANC- ACCESSOIRES



Réf.	Modèle	
600041	Cadre saillie 1 poste	J0
600044	Obturbateur	J0
600243	Lampe LED témoin 230V	
600047	Griffe profondeur 30mm	J0
600049	Griffe profondeur 40mm	J0

DOOXIE BLANC- PLAQUES



Réf.	Modèle	
600801	Plaque 1P	J0
600802	Plaque 2P	J0
600803	Plaque 3P	J0
600804	Plaque 4P	

DOOXIEONE - COMMANDES D'ÉCLAIRAGE



Réf.	Modèle	
600701	Va et vient	J0
600705	Poussoir	
600731	Transformeur 5 fonctions	J0

DOOXIEONE - PRISES DE COURANT



Réf.	Modèle	
600734	Prise 2P+T	
600735	Prise 2P+T surface	J0
600728	Prise 2P+T faible profondeur	J0

DOOXIEONE - SORTIES DE CÂBLE



Réf.	Modèle
600724	Sortie de câble IP21
600324	Sortie de câble IP44

DOOXIEONE - PRISE TV



Réf.	Modèle
600751	Prise TV étroite blindée

DOOXIEONE - PRISE TÉLÉPHONE



Réf.	Modèle
600768	Prise téléphone en T

DOOXIEONE - PRISE RJ45



Réf.	Modèle
600776	Prise RJ45 Cat6 FTP

APPAREILLAGE RÉSIDENTIEL / Appareillage résidentiel - ODACE

ODACE BLANC - VA ET VIENT



Réf.	Modèle
S520204	Va et vient 10A JO
S525204	Va et vient 10A à griffes JO
S520263	Va et vient lumineux JO
S520214	Double Va et vient JO
S525214	Double Va et vient à griffes JO
S520285	Va et vient + poussoir JO
S520273	Va et vient lumineux + Va et vient JO

ODACE BLANC - POUSSOIRS



Réf.	Modèle
S520206	Poussoir 10A JO
S520216	Double poussoir JO
S520276	Poussoir lumineux JO
S520246	Poussoir carillon JO
S520266	Poussoir porte-étiquette JO

ODACE BLANC - COMMANDES DE VOLETS ROULANTS



Réf.	Modèle
S520207	Poussoir 2BP pour volets roulants JO
S520227	Poussoir 2BP+Stop pour volets roulants JO
S520208	Interrupteur 3BP pour volets roulants JO

ODACE BLANC - COMMANDES VMC



Réf.	Modèle
S520233	Interrupteur VMC 2V JO
S520243	Interrupteur VMC - 2V + Stop JO

ODACE BLANC - DÉTECTIONS DE MOUVEMENTS



Réf.	Modèle
S520524	Détecteur de présence Rénovation JO
S520523	Détecteur de présence toutes charges JO

ODACE BLANC - VARIATEURS



Réf.	Modèle
S520519	Variateur universel JO

ODACE BLANC - PRISES DE COURANT



Réf.	Modèle	
S520052	Prise 2P+T affleurante blanc	JO
S525052	Odace - Prise de courant 2P+T affleurante - Blanc - a griffes	JO
S521089	Prise 2P+T double	JO
S520049	Prise 2P+T double rénovation	JO

ODACE BLANC - PRISES TV



Réf.	Modèle	
S520445	Prise TV	JO
S520446	Prise SAT	JO
S520451	Prise TV-FM individuel	JO
S520453	Prise TV-FM de passage	JO

ODACE BLANC - PRISE TÉLÉPHONIQUE



Réf.	Modèle	
S520496	Conjoncteur T	JO

ODACE BLANC - PRISES RJ45



Réf.	Modèle	
S520471	Prise RJ45 Cat5e - Grade 1 Tel	JO
S520475	Prise RJ45 Cat6 - Grade 1 Tel+info	JO
S520476	Prise RJ45 Cat6 blindée - Grade 2 Tel+Info+TV	JO
S520486	Prise double RJ45 Cat6 - Grade 2	JO
S520477	Prise RJ45 Cat6A STP - Grade 3 Tel+Info+TV	JO

ODACE BLANC - PRISES USB



Réf.	Modèle	
S520401	Odace - prise USB double - type A+C - Blanc - 5 Vcc - 2,4A	JO

ODACE BLANC - ACCESSOIRES



Réf.	Modèle	
S520290	Voyant Led Orange	JO
S520291	Voyant Led Bleu	JO
S520690	Lot 10 griffes	JO
S520299	Lot 10 ressorts + outil	JO

ODACE BLANC - FONCTIONS DIVERSES



Réf.	Modèle	
S520666	Obturbateur	JO
S520662	Sortie de câble 16A	JO
S520580	Sonnette électronique	JO

ODACE BLANC - PLAQUES DE FINITION



Réf.	Modèle	
S520702	Plaque 1P STYL blanc brillant	JO
S520704	Plaque 2P STYL blanc horiz/vert. E71	JO
S520714	Plaque 2P STYL blanc vert. E57	JO
S520706	Plaque 3P STYL blanc horiz/vert. E71	JO
S520716	Plaque 3P STYL blanc vert. E57	JO
S520708	Plaque 4P STYL blanc horiz/vert. E71	JO
S520802	Plaque 1P TOUCH blanc mat	JO

ODACE ANTHRACITE - VA ET VIENT

Schneider
Electric



Réf.	Modèle	
S540204	Va et vient 10A	J0
S540263	Va et vient lumineux	J0
S540214	Double Va et vient	J0
S540285	Va et vient + poussoir	J0

ODACE ANTHRACITE - POUSSOIRS

Schneider
Electric



Réf.	Modèle	
S540206	Poussoir 10A	J0
S540216	Double poussoir	J0

ODACE ANTHRACITE - COMMANDE DE VOLETS ROULANTS

Schneider
Electric



Réf.	Modèle	
S540208	Interrupteur 3BP pour volets roulants	J0

ODACE ANTHRACITE - COMMANDE VMC

Schneider
Electric



Réf.	Modèle	
S540233	Interrupteur VMC 2V	J0

ODACE ANTHRACITE - PRISES DE COURANT

Schneider
Electric



Réf.	Modèle	
S540049	Prise 2P+T rénovation	J0
S540052	Prise 2P+T affleurante	J0
S545052	Odace - Prise de courant 2P+T affleurante - Anth - à griffes	

ODACE ANTHRACITE - PRISES TV

Schneider
Electric



Réf.	Modèle	
S540445	Prise TV	J0
S540461	Prise TV-FM-SAT	J0

ODACE ANTHRACITE - PRISES RJ45

Schneider
Electric



Réf.	Modèle	
S540471	Prise RJ45 Cat5e - Grade 1 Tel	J0
S540475	Prise RJ45 Cat6 - Grade 1 Tel+info	J0
S540476	Prise RJ45 Cat6 blindée - Grade 2 Tel+Info+TV	J0

ODACE ANTHRACITE - PRISES USB

Schneider
Electric



Réf.	Modèle	
S540401	Odace - prise USB double - type A+C - Anthracite - 5 Vcc - 2,4A	

ODADE ANTHRACITE - PRISE TÉLÉPHONIQUE

Schneider
Electric



Réf.	Modèle	
S540496	Conjoncteur T	JO

ODADE ANTHRACITE - OBTURATEUR

Schneider
Electric



Réf.	Modèle	
S540666	Obturateur	JO

ODADE ANTHRACITE - PLAQUES DE FINITION

Schneider
Electric



Réf.	Modèle	
S540702	Plaque 1P STYL Anthracite	JO
S540704	Plaque 2P STYL Anthracite horiz/vert. E71	JO
S540706	Plaque 3P STYL Anthracite horiz/vert. E71	JO
S540708	Plaque 4P STYL Anthracite horiz/vert. E71	JO
S540802	Plaque 1P TOUCH Anthracite	JO
S540804	Plaque 2P TOUCH Anthracite horiz/vert. E71	JO

APPAREILLAGE RÉSIDENTIEL / TERTIAIRE / Appareillage résidentiel / tertiaire - CELIANE

CELIANE - COMMANDES D'ÉCLAIRAGE

 legrand®



Réf.	Modèle	
067001	Va et vient	JO
067005	Permutateur	
067031	Poussoir inverseur	JO

CELIANE - ENJOLIVEURS COMMANDE D'ÉCLAIRAGE

 legrand®



Réf.	Modèle	
068001	Enjoliveur Blanc coupure simple	JO
068301	Enjoliveur Titane coupure simple	JO
068003	Enjoliveur Blanc coupure voyant simple	JO
068303	Enjoliveur Titane coupure voyant simple	JO
068002	Enjoliveur Blanc coupure double	JO
068302	Enjoliveur Titane coupure double	JO
067901	Enjoliveur Commande simple graphite	
067902	Enjoliveur Commande double graphite	

CELIANE - COMMANDES D'ÉCLAIRAGE ECOVARIATEUR

 legrand®



Réf.	Modèle	
067082	Variateur 2fils basic celiane	
067083	Ecovariateur 2 fils	JO

CELIANE - ENJOLIVEURS COMMANDE D'ÉCLAIRAGE ECOVARIATEUR

 legrand®



Réf.	Modèle	
065083	Enjoliveur Ecovariateur blanc	JO

CELIANE - COMMANDES D'ÉCLAIRAGE ECODÉTECTEUR

 legrand®



Réf.	Modèle	
067025	Détecteur 3 fils basic	JO
067026	Détecteur 2 fils sans neutre	JO

CELIANE - ENJOLIVEURS COMMANDE D'ÉCLAIRAGE ECODÉTECTEUR



Réf.	Modèle	
068026	Enjoliveur Détecteur neutre blanc	J0
068326	Enjoliveur Détecteur neutre Titane	

CELIANE - VOYANTS LUMINEUX



Réf.	Modèle	
067686	Voyant lumineux 230v	J0
067685	Voyant témoin 230v	J0
067688	Voyant témoin phase distribuée 230v	J0

CELIANE - COMMANDES VOLETS ROULANTS



Réf.	Modèle	
067602	Poussoir volets roulants	
067601	Interrupteur Volets roulants	J0

CELIANE - ENJOLIVEURS COMMANDE VOLETS ROULANTS



Réf.	Modèle	
068151	Enjoliveur blanc interrupteur VR	J0
068451	Enjoliveur Titane interrupteur VR	J0

CELIANE - PRISES DE COURANT



Réf.	Modèle	
067110	Prise 2P	
067111	Prise 2P+T bornes auto	J0
067113	Prise 2P+T bornes vis	
067124	Prise 2x2P+T précablée	J0
067126	prise 3x2P+T précablée	J0
050299	Détrompeur pour fiche 2P 2P+T	J0

CELIANE - ENJOLIVEURS PRISE DE COURANT



Réf.	Modèle	
068111	Enjoliveur 2p+t fb surface blanc	J0
068411	Enjoliveur 2p+t fb surface titane	J0
068112	Enjoliveur 2p+t fb blanc	J0
068412	Enjoliveur 2p+t fb titane	J0

CELIANE - PRISES RJ45



Réf.	Modèle	
067345	Prise RJ45 data-tel FTP	J0
068237	Enjoliveur blanc prise téléphone RJ45	J0

CELIANE - ENJOLIVEUR PRISE TÉLÉPHONE



Réf.	Modèle	
068238	Enjoliveur blanc prise Téléphone T	J0
067328	Prise téléphone 8 contacts	

CELIANE - PRISE USB



Réf.	Modèle	
067462	2 prises chargeur USB type A - 12W	J0

CELIANE - ENJOLIVEUR PRISE USB



Réf.	Modèle	
068556	Enjoliveur double chargeur USB Titane	J0

CELIANE - PRISES TV - SAT



Réf.	Modèle	
067388	Prise TV RD SAT	J0
067382	Prise TV simple	J0
067380	Prise TV simple fiche F	

CELIANE - ENJOLIVEUR PRISE TV-SAT



Réf.	Modèle	
068285	Enjoliveur blanc prise TV RD SAT	J0
068282	Enjoliveur blanc prise TV simple / F	

CELIANE - PRISE HAUT PARLEUR SIMPLE



Réf.	Modèle	
067311	Prise hauts - parleurs	

CELIANE - ENJOLIVEUR PRISE HAUT PARLEUR SIMPLE



Réf.	Modèle	
068211	Enjoliveur blanc prise HP simple	

CELIANE - PLAQUES



Réf.	Modèle	
066631	Plaque 1P blanc Yesterday	J0
066632	Plaque 2P blanc Yesterday	J0
066633	Plaque 3P blanc Yesterday	J0
066634	Plaque 4P blanc Yesterday	J0
068808	Plaque 2P Réno 57mm blanc Yesterday	J0
066681	Plaque 1P Noir	
068921	Plaque 1P Aluminium	J0
068922	Plaque 2P Aluminium	J0
068923	Plaque 3P Aluminium	J0
068901	Plaque 1P Titane	J0
068902	Plaque 2P Titane	J0
068903	Plaque 3P Titane	J0
068981	Plaque 1P Carbone	
069101	Plaque 1P Inox Brossé	J0
069102	Plaque 2P Inox Brossé	
069103	Plaque 3P Inox Brossé	
069111	Plaque 1P Nickel Velours	
069112	Plaque 2P Nickel Velours	
069201	Plaque 1P Teinte Wengué	
069311	Plaque 1P Verre Kaolin	
069312	Plaque 2P Verre Kaolin	
066701	Plaque 1P Craie	J0
066702	Plaque 2P Craie	
066741	Plaque 1P Basalte	
066742	Plaque 2P Basalte	J0
066743	Plaque 3P Basalte	
066711	Plaque 1P Argile	
066721	Plaque 1P Grès	J0
068971	Plaque 1P Tungstène	
068972	Plaque 2P Tungstène	
069051	Plaque 1P Chêne Blanchi	

CELIANE - ACCESSOIRES



Réf.	Modèle	
067181	Sortie de câble	J0
068141	Enjoliveur blanc sortie de câble	J0
068443	Enjoliveur Titane obturateur	
068441	Enjoliveur Titane sortie de câble	

CELIANE - CADRE



Réf.	Modèle	
080241	Cadre Celiane 1 poste blanc	J0

APPAREILLAGE RÉSIDENTIEL / TERTIAIRE / Appareillage résidentiel / tertiaire - MOSAIC

MOSAIC - COMMANDES D'ÉCLAIRAGE



Réf.	Modèle	
077001L	Va et vient EasyLed 1M	J0
077011L	Va et vient EasyLed 2M	J0
077014	Va et vient à tirage	
077021L	Permutateur EasyLed 2M	
077050L	Interrupteur 2M bipolaire EasyLed	
078420	Interrupteur temporisé	
077030L	Poussoir 1M	J0
077040L	Poussoir 2M	J0
077043L	Poussoir ou inverseur avec étiquette 2M	
076602	Arrêt d'urgence 2M	

MOSAIC - VOYANT



Réf.	Modèle	
078501	Voyant simple 1M 230v	

APPAREILLAGE & PROTECTION

MOSAIC - COMMANDE D'ÉCLAIRAGE À VARIATEUR



Réf.	Modèle
078404	Variateur 1-10v neutre

MOSAIC - COMMANDE VMC



Réf.	Modèle
077027L	Commande VMC 2M

MOSAIC - COMMANDES VOILETS ROULANTS



Réf.	Modèle	
077026	Interrupteur volets roulants	J0
077025	Poussoir volets roulants	J0

MOSAIC - PRISES DE COURANT



Réf.	Modèle	
077111L	Prise 2P+T surface	J0
077110	Prise 2P	J0
077132	Prise 2P+T surface antimicrobien	
077142L	Prise surface 2x2P+T	J0
077143L	Prise surface 3x2P+T	J0
077144L	Prise surface 4x2P+T	J0
077152L	Prise surface 2x2P+T rouge	

MOSAIC - PRISES POUR GOULOTTE



Réf.	Modèle
077102L	Prise Soluclip 2x2P+T surface
077103L	Prise Soluclip 3x2P+T surface
077104L	Prise Soluclip 4x2P+T surface
077302	Prise Soluclip 2x2P+T
077303	Prise Soluclip 3x2P+T

MOSAIC - PRISE TÉLÉPHONE



Réf.	Modèle	
078738	Prise conjoncteur T	J0

MOSAIC - PRISES TV SAT



Réf.	Modèle	
078782	Prise TV simple	J0
078786	Prise TV RD SAT	

MOSAIC - ACCESSOIRES



Réf.	Modèle	
078570	Hublot rouge 230V	
077550	Sortie de câble	J0
077070	Obturbateur 1M	J0
077071	Obturbateur 2M	J0

MOSAIC - PLAQUES



Réf.	Modèle	
078801L	Plaque 1M 1/2 poste blanc	JO
078802L	Plaque 2M blanc	JO
078814L	Plaque 4M blanc	JO
078804L	Plaque 2x2M blanc horizontal	JO
078822L	Plaque 2x2M blanc vertical	JO
078816L	Plaque 6M blanc	JO
078818L	Plaque 8M blanc	JO
078806L	Plaque 3x2M blanc horizontal	JO
078823L	Plaque 3x2M blanc vertical	
078810L	Plaque 10M blanc	
078808L	Plaque 4x2M blanc	
078836L	Plaque 2x6M blanc	
078837L	Plaque 2x8M blanc	JO
078828L	Plaque 2x10M blanc	
078832L	Plaque 2x3x2M blanc	JO
078854L	Plaque Réno 2x2M blanc vertical entraxe 57	JO

MOSAIC - CADRES SAILLIE



Réf.	Modèle	
080280	Cadre Mosaic 2M profondeur 30mm	JO
080281	Cadre Mosaic 2M profondeur 40mm	JO
080285	Cadre Mosaic 4-5M profondeur 40mm	JO
080286	Cadre Mosaic 6-8M profondeur 40mm	JO
080282	Cadre Mosaic 2x2M profondeur 40mm	JO
080276	Cadre mos. 2x6-8M profondeur 50mm	JO

LAMPES TÉMOIN 220V



Réf.	Modèle	
089907	Lampe 230v ac green	
067685L	Voyant témoin 230v	JO
067688L	Voyant témoin phase distribuée 230v	JO

APPAREILLAGE RÉSIDENTIEL / TERTIAIRE / Appareillage résidentiel / tertiaire - GALLERY

GALLERY - INTERRUPTEUR VA-ET-VIENT



Réf.	Modèle	
WXF003	Interrupteur VV - BP	JO

GALLERY - ENJOLIVEURS INTERRUPTEUR




Réf.	Modèle	
WXD000B	Enjolveur interrupteur 2M Pure	JO
WXD000D	Enjolveur interrupteur 2M Dune	
WXD000N	Enjolveur interrupteur 2M Night	
WXD000T	Enjolveur interrupteur 2M Titane	
WXD001B	Enjolveur interrupteur à voyant 2M Pure	JO
WXD001N	Enjolveur interrupteur à voyant 2M Night	
WXD001T	Enjolveur interrupteur à voyant 2M Titane	
WXD010B	Enjolveur interrupteur 1M Pure	JO
WXD010D	Enjolveur interrupteur 1M Dune	
WXD010N	Enjolveur interrupteur 1M Night	

GALLERY - INTERRUPTEUR VOLET ROULANT



Réf.	Modèle	
WXF300	Interrupteur volets roulants	

GALLERY - ENJOLIVEURS INTERRUPTEUR VOLET ROULANT



Réf.	Modèle	
WXD300B	Enjolveur interrupteur volets roulants Pure	

GALLERY - CHARGEUR USB



Réf.	Modèle
WXF112	Chargeur USB A+A

GALLERY - PRISES DE COURANT



Réf.	Modèle
WXF100	PC 2P+T J0
WXF122	PC 2P+T double
WXF123	PC 2P+T triple
WXF105	PC rénovation 2P+T
WXF421B	PC goulotte 2P+T 16A Pure
WXF431	PC détrompage goulotte 2P+T 16A
WXF422B	PC double goulotte 2P+T 16A Pure

GALLERY - ENJOLIVEURS PRISE DE COURANT



Réf.	Modèle
WXD100B	Enjoliveur PC 2P+T Pure J0
WXD100D	Enjoliveur PC 2P+T Dune
WXD100N	Enjoliveur PC 2P+T Night
WXD100T	Enjoliveur PC 2P+T Titane

GALLERY - PRISES RJ45



Réf.	Modèle
WXF222	Prise RJ45 Cat.5E FTP
WXF226	Prise RJ45 Cat.6 STP J0

GALLERY - ENJOLIVEURS PRISE RJ45



Réf.	Modèle
WXD201B	Enjoliveur prise RJ45 1M Pure
WXD201N	Enjoliveur prise RJ45 1M Night
WXD201T	Enjoliveur prise RJ45 1M Titane
WXD202B	Enjoliveur prise RJ45 2M Pure J0
WXD202N	Enjoliveur prise RJ45 2M Night
WXD202T	Enjoliveur prise RJ45 2M Titane

GALLERY - PRISE TV



Réf.	Modèle
WXF250	Prise TV directe 2M J0

GALLERY - ENJOLIVEURS PRISE TV



Réf.	Modèle
WXD251B	Enjoliveur prise TV 2M Pure J0
WXD251N	Enjoliveur prise TV 2M Night

GALLERY - ENJOLIVEUR SORTIE DE CÂBLE



Réf.	Modèle
WXD155B	Enjoliveur sortie de câble Pure J0


GALLERY - PLAQUES
:hager



Réf.	Modèle	
WXP0002	Plaque plast 1P Pure	J0
WXP0012	Plaque plast 2P H71 Pure	J0
WXP0013	Plaque plast 3P H71 Pure	J0
WXP0014	Plaque plast 4P H71 Pure	
WXP0022	Plaque plast 2P V57 Pure	
WXP0042	Plaque plast 2P V71 Pure	J0
WXP0043	Plaque plast 3P V71 Pure	J0
WXP0112	Plaque 2P H71 Titane	
WXP0202	Plaque 1P Night	
WXP0212	Plaque 2P H71 Night	
WXP0312	Plaque 2P H71 Dune	
WXP2102	Plaque 1P placage Steel	
WXP4002	Plaque 1P Moon Glass	
WXP4202	Plaque 1P Bright Inox	
WXP4302	Plaque 1P Natural Alu	

GALLERY - BANDE LUMINEUSE
:hager


Réf.	Modèle	
WXA010	Bande lumineuse plaque 1P 230V Pure	J0

GALLERY - OBTURATEURS
:hager


Réf.	Modèle	
WXF688B	Obturbateur 1 module Pure	
WXF689B	Obturbateur 2 modules Pure	

GALLERY - SUPPORTS
:hager


Réf.	Modèle	
WXA450	Support 2M mecas gallery	J0
WXA450G	Support 2M mecas gallery griffe	J0

GALLERY - VOYANTS INTERRUPTEUR
:hager


Réf.	Modèle	
WXA690	Voyant pour inter 230V bleu	
WXA691	Voyant pour inter 230V rouge	

GALLERY - ACCESSOIRE JONCTION
:hager


Réf.	Modèle	
WS120	Gallery Accessoire de jonction	

APPAREILLAGE RÉSIDENTIEL / TERTIAIRE / Appareillage anti vandale- SOLIROC
SOLIROC - PRISE DE COURANT
legrand


Réf.	Modèle	
077831	Prixe 2P+T bornes auto	

SOLIROC - VA ET VIENT



Réf.	Modèle
077811	Va et vient

SOLIROC - PLAQUE



Réf.	Modèle
077851	Plaque 1 poste

SOLIROC - ACCESSOIRE



Réf.	Modèle
077883	Adaptateur SOLIROC Batibox

BOÎTES D'ENCASTREMENT / Batibox - Legrand

BATIBOX - BOÎTES CLOISONS SÈCHES



Distribox - Boîtes cloisons sèches



Réf.	Modèle	
080041	BATIBOX CL.SECH 1P P.40MM	JO
080042	BATIBOX CL.SECH 2P P.40MM	JO
080043	BATIBOX CL.SECH 3P P.40MM	JO
080044	BATIBOX CL.SECH 4P P.40MM	JO
080051	BATIBOX CL.SECH 1P P.50MM	JO
080052	BATIBOX CL.SECH 2P P.50MM	JO
080053	BATIBOX CL.SECH 3P P.50MM	JO
080054	BATIBOX CL.SECH 4P P.50MM	JO
080008	DISTRIBOX CL.SECHES P40MM X100	
080009	DISTRIBOX CL.SECHES P50MM X100	

BATIBOX - ENERGY



Réf.	Modèle	
080021	BATIBOX ENERGY 1P 40MM	JO
080022	BATIBOX ENERGY 2P 40MM	JO
080031	BATIBOX ENERGY 1P D67MM 50MM	JO
080032	BATIBOX ENERGY 2P D67MM 50MM	JO
080033	BATIBOX ENERGY 3P D67MM 50MM	JO
080024	BATIBOX ENERGY 4P D67MM 40MM	
080012	DISTRIBOX BATIBOX ENERGY P40MM	JO
080013	DISTRIBOX BATIBOX ENERGY P50MM	JO

BATIBOX MULTIMATÉRIAUX



Réf.	Modèle	
080101	BATIBOX MULTI-MAT 1P P40MM	JO
080102	BATIBOX MULTI-MAT 2P P40MM	JO
080103	BATIBOX MULTI-MAT 3P P40MM	JO
080121	BATIBOX MULTI-MAT 1P P50MM	JO
080124	BATIBOX MULTI-MAT 2X4-5MODULES	
080126	BATIBOX MULTI-MAT 2X6-8MODULES	JO
080194	COUVERCLE BATIBOX BOÎTE 2X4-5M	
080195	BATIBOX CONNEX.MULTIMEDIA 2X5M	
080115	DISTRIBOX MULTIMAT P40MM X100	

BATIBOX MAÇONNERIE



Réf.	Modèle	
080108	BATIBOX MACON.ROND.VIS 40-30MM	JO
080131	BATIBOX MACONN.1P P30MM	JO
080141	BATIBOX MACONN.1P P40MM	JO
080142	BATIBOX MACONN.2P P.40MM	JO
080143	BATIBOX MACONN.3P P.40MM	
080184	BATIBOX MACONN. PC 32A P.40MM	JO
080180	COUVERCLE BATIBOX ROND 1 POSTE	JO
089204	BTE BATIBOX DCL APPLIQ MAC P40	
080185	BATIBOX MACONN.PC 32A P.50MM	

BATIBOX - BOÎTES POUR PRISES



Réf.	Modèle	
089348	BTE CLOIS.SECHE D.85 1P PROF.40	J0
089358	BTE CLOIS.SECHE D.85 1P PROF.50	J0

BATIBOX - COUVERCLES UNIVERSELS



Réf.	Modèle	
089281	BTE MACON.COUV.80X80 1P	J0
089285	BTE MACON.COUV.100X100 CARRE	J0

BATIBOX - BOÎTES POUR DÉRIVATION



Réf.	Modèle	
089372	BTE CLOIS.SEC.DERIV.115X115X40	J0
089373	BTE CLOIS.SEC.DERIV.160X105X40	J0
089374	BTE CLOIS.SEC.DERIV.170X170X50	J0
089375	BTE CLOIS.SEC.DERIV.170X230X50	J0

BATIBOX - BOÎTES DCL



Réf.	Modèle	
089304	BTE BATIBOX DCL APPLIQ CLS P40	J0
089377	BOITE PT DE CTR DCL BATIBOX	J0

BATIBOX- ENERGY PAVILLON



Réf.	Modèle	
089311	ENERGY PAVILLON 200X200X80	

BATIBOX- ECOBAT 1PD



Réf.	Modèle	
080086	ECOBAT 1PD85MM 40MM	J0

ACCESSOIRES BATIBOX



Réf.	Modèle	
089334	KIT PT CENTRE DCL CLOIS.SECHES	J0
089337	PT CENTRE DCL BATIBOX CL.SECH.	J0
089346	BTE CLOIS.SECHE APPLIQUE D.40	J0
089748	VIS L=40MM	J0

SUPPORTS BOÎTE D'ENCASTREMENT BATIBOX



Réf.	Modèle	
080250	SUPP.BATIBOX POSTE ETROIT-1M	J0
080251	SUPPORT BATIBOX 1 POSTE 2M	J0
080252	SUPPORT BATIBOX 2 POSTES-4-5M	J0
080253	SUPPORT BATIBOX 3 POSTES-6-8M	J0
080254	SUPPORT BATIBOX 4 POSTES-10M	J0
080261	SUPP.BATIBOX 1 POSTE GRIFFES	J0
080264	SUPPORT BATIBOX 2X4-5 MODULES	J0
080266	SUPPORT BATIBOX 2X6-8 MODULES	J0
080268	SUPPORT BATIBOX 2X10 MODULES	J0
080197	VIS LONGUES BATIBOX L.40MM	J0

BOÎTES D'ENCASTREMENT / Capritherm - Capri

BOÎTES BBC - CAPRITHERM



Réf.	Modèle
CAP723040	CAPRITHERM+ 1 poste P40-D67
CAP723200	CAPRITHERM+ 2 poste P40-D67
CAP723300	CAPRITHERM+ 3 poste P40-D67
CAP723050	CAPRITHERM+ 1 poste P50-D67
CAP723550	PDC DCL P50-D67 + Piton
CAP723552	PDC DCL P50-D67 + Piton+Douille+Fiche

BOÎTES D'ENCASTREMENT / Capriclips - Capri

BOÎTES CLOISONS SÈCHES CAPRICLIPS



Réf.	Modèle
CAP715819	Capriclips Applique DCL P40-D67 + Douille

CAPRICLIPS



Réf.	Modèle
CAP736819	Capriclips Uniclips simple P40-E71
CAP731029	Capriclips Uniclips Double P40-E71
CAP731039	Capriclips Uniclips Triple P40-E71
CAP735859	Capriclips PDC DCL P55-D67
CAP715859	Capriclips PDC DCL P55-D67+Douille
CAP736869	Capriclips simple 32A P40-D86
CAP736179	Couvercle d'Applique DCL D67

BOÎTES D'ENCASTREMENT / Capritherm - Capri


BOÎTE PAVILLONNAIRE BBC



Réf.	Modèle
CAP713641	Pavitherm 4 Faces Operculées

BOÎTES D'ENCASTREMENT / Capriclips - Capri


BOÎTE PAVILLONNAIRE



Réf.	Modèle
CAP495889	Boîte Pavillonnaire pour comble

BOÎTES D'ENCASTREMENT / Gamme No air- BLM

NO AIR



Réf.	Modèle
670400	MULTIMAT NoAir 1P D67 P40
682710	MULTIMAT NoAir 2P D67 P40
683710	MULTIMAT NoAir 3P D67 P40
684710	MULTIMAT NoAir 4P D67 P40
680500	MULTIMAT NoAir 1P D67 P50
682715	MULTIMAT NoAir 2P D67 P50
683715	MULTIMAT NoAir 3P D67 P50
690860	MULTIMAT NoAir 32A 1P D86 P40
685500	Micromodule No Air 1P P47
675400	500 No Air 1P D67 P40 + SC
590170	Pavillonnaire NoAir 200x200

BOÎTES D'ENCASTREMENT / Gamme Blue Box- BLM

BLUE BOX



Réf.	Modèle
620719	Boîtier Blue Box dble entra
610409	Boîtier Blue Box D.67 prof.40 mm
630719	Boîtier Blue Box tple entra

ACCESSOIRES DE BÂTIMENTS / Connexion

KIT DE BORNES



Réf.	Modèle	
887-955	L-BOXX Mini 352 bornes & acce	JO

BORNE POUR LUMINAIRES



Réf.	Modèle	
224-112	Borne pour luminaires 2,5 mm2	JO

KIT DE BORNES METTRE



Réf.	Modèle	
887-952	L-BOXX Mini 229 bornes & acce	JO

SÉRIE 221 - BORNES DE CONNEXION POUR BOÎTES DE DÉRIVATION



Série 221 - Adaptateur de fixation

Réf.	Modèle	
221-412	Borne WAGO 221 Mini 2x4mm2 a l	JO
221-413	Borne WAGO 221 Mini 3x4mm2 a l	JO
221-415	Borne WAGO 221 Mini 5x4mm2 a l	JO
221-612	Borne WAGO 221 2x6mm2 a levier	JO
221-613	Borne WAGO 221 3x6mm2 a levier	JO
221-615	Borne WAGO 221 5x6mm2 a levier	JO

SÉRIE 2273 - BORNES DE CONNEXION POUR BOÎTES DE DÉRIVATION



Série 2273 - Adaptateur de fixation

Réf.	Modèle	
2273-202	Borne WAGO 2273 - 2 x 0,5 a 2,	JO
2273-203	Borne WAGO 2273 - 3 x 0,5 a 2,	JO
2273-204	Borne WAGO 2273 - 4 x 0,5 a 2,	JO
2273-205	Borne WAGO 2273 - 5 x 0,5 a 2,	JO
2273-208	Borne WAGO 2273 - 8 x 0,5 a 2,	JO

ASSORTIMENT L-BOXX MINI



Barrette Nylbloc

Réf.	Modèle	
887-957	L-BOXX Mini 235 bornes 221 4	JO

BORNES DE RACCORDEMENT / Manchon de jonction

MANCHONS



Embout de câblage préisolés en vrac



Réf.	Modèle	
C100NPMJ1	MANCHON DE JONCTION ROUGE 1,52	JO
MJ16CT	MANCHON JONCTION 16 mm2 TULIPE	

EMBOUS DE CÂBLAGE / Embout de câblage préisolés en vrac

EMBOUS



Réf.	Modèle	
CE007	EMBOUT BLEU 0.75 x 8	
CE010	EMBOUT ROUGE 1 x 8	
CE015	EMBOUT NOIR 1.5 x 8	
CE025	EMBOUT GRIS 2.5 x 8	
CA042	EMBOUT ORANGE 4 x 10	
CA062	EMBOUT VERT 6 x 12	

COSSES TUBULAIRES CUIVRE / Cosse cuivre norme NFC20-130

COSSES



Presse étoupe plastique

Réf.	Modèle	
10-6CT	COSSE CU 10 mm2 M6	JO
10-8CT	COSSE CU 10 mm2 M8	JO
16-6CT	COSSE CU 16 mm2 M6	JO
16-8CT	COSSE CU 16 mm2 M8	JO
25-10CT	COSSE CU 25 mm2 M10	JO
25-8CT	COSSE CU 25 mm2 M8	JO
25-6CT	COSSE CU 25 mm2 M6	JO
35-10CT	COSSE CU 35 mm2 M10	JO
35-8CT	COSSE CU 35 mm2 M8	JO

EQUIPEMENTS DE CHANTIER ET D'ATELIER / Blocs Multiprises

BLOCS MULTIPRISES



Réf.	Modèle	
049435	MOPFB 3X2P+T PRE LATERAL B-N	JO
049442	MULTIFB 3X2P+T ROTFIX 1.5M B-N	JO
049446	MULTIFB 4X2P+T ROTFIX 1.5M B-N	JO
049454	MULTIFB 6X2P+T ROTFIX 1.5M B-N	JO
049470	MULTIFB 3X2P+T STD 1.5M B-G	JO

RALLONGE DOMESTIQUE



Réf.	Modèle	
051600	RALL PVC 2P+T 3M BL ECL FR STD	JO
051601	RALL PVC 2P+T 16A ECL 5M BLANC	JO

BLOCS MULTIPRISES



Réf.	Modèle	
049475	MULTIFB 4X2P+T STD 1.5M B-G	JO
049484	MULTIFB 6X2P+T STD 1.5M B-G	JO

COLONNES ÉLECTRIQUES ET COFFRETS / Colonnes électriques 200A

COLONNE 200A

MICHAUD
HABITAT ET RÉSEAU ÉLECTRIQUE



Coupe-circuit principal individuel



Réf.	Modèle
Q902	Distributeur arrivée 200A 3 dep CPF
Q903	Distributeur niveau 200A 6 dep CPF

COUPES CIRCUIT CPF

MICHAUD
HABITAT ET RÉSEAU ÉLECTRIQUE



Ensemble de 2 CPF 60A universels.



Réf.	Modèle
Q880	Ens. CPF 60A universel Mono
Q881	Ens. CPF 60A universel Tri

COLONNES ÉLECTRIQUES ET COFFRETS / Colonnes électriques 400A

COLONNE 400A

MICHAUD
HABITAT ET RÉSEAU ÉLECTRIQUE



Distributeur d'arrivée 400A permettant le raccordement d'1 câble d'alimentation de type réseau d'âme ou de nature différente de la colonne. Constitué d'1 socle avec capot, 2 barreaux support CCPI.



Réf.	Modèle
Q104	Distributeur arrivée 400A
Q105	Distributeur niveau 400A

COLONNES ÉLECTRIQUES ET COFFRETS / Colonnes électriques

PACK CCPI

MICHAUD
HABITAT ET RÉSEAU ÉLECTRIQUE



Réf.	Modèle
P158	Pack CCPI Mono 60A - Distributeur 200A

CARTOUCHES FUSIBLES Too

MICHAUD
HABITAT ET RÉSEAU ÉLECTRIQUE



Cartouche fusible T00



Réf.	Modèle
P240	Cartouche Neutre couteau TAILLE 00
P242	Cartouche fusible T00 AD45
P243	Cartouche fusible T00 AD60

MISE À LA TERRE

MICHAUD
HABITAT ET RÉSEAU ÉLECTRIQUE



Réf.	Modèle
N100	Barrette de coupure de terre basse
Q100	Répartiteur de terre 5 dérivations

COLONNES ÉLECTRIQUES ET COFFRETS / Comptage

PANNEAUX DE CONTRÔLE

MICHAUD
HABITAT ET RÉSEAU ÉLECTRIQUE



Réf.	Modèle
P470	Panneau Mono 250x225 LINKY+DISJ
R111	Panneau Tri 250X550 CPT + DISJ

COLONNES ÉLECTRIQUES ET COFFRETS / Accessoires de branchement

TABLEAUX SUPPORT

MICHAUD
HABITAT ET RÉSEAU ÉLECTRIQUE



Réf.	Modèle
R150	Tableau démontable 100x150
R151	Tableau démontable 150x200
R152	Tableau démontable 200x250
R153	Tableau démontable 250x300
R154	Tableau démontable 300x400

RACCORDEMENT DE PUISSANCE

MICHAUD
HABITAT ET RÉSEAU ÉLECTRIQUE



Réf.	Modèle
P446	EBCP 6-35-16 noir L235
P447	EBCP 6-35-16 bleu L235
P224	EBCP 6-35-16 noir L400
P225	EBCP 6-35-16 bleu L400
K127	Embout réducteur dénuideur 25-95

COLONNES ÉLECTRIQUES ET COFFRETS / Branchement provisoire

COFFRETS DE BRANCHEMENT PROVISOIRE

MICHAUD
HABITAT ET RÉSEAU ÉLECTRIQUE



Coffret de branchement provisoire monophasé. Equipé : 1 coupe-circuit bipolaire T00, 1 disjoncteur de branchement 15/45A, 1 interrupteur différentiel 30 mA.

Réf.	Modèle
P490	Coffret branchement prov. S20 MONO 15/45A
P491	Coffret branchement prov. TRI 10-30A
P493	Coffret branchement prov. TRI 30-60A
P591	Piètement coffret S20-RAPID'BRANCH

COLONNES ÉLECTRIQUES ET COFFRETS / Coffrets de chantier

COFFRET D'ÉTAGE MONOPHASÉ 16A Q-DIN 5

GEWISS



Réf.	Modèle
FR60332P	COF. MONO 16A 4 PC 16A+AU+CABL

COFFRET D'ÉTAGE MONOPHASÉ 40A Q-DIN 10

GEWISS



Coffret pour alimentation électrique provisoire, IP65, coupure d'urgence à verrouillage, classe II, conforme à la norme NF EN 61439-4.

Réf.	Modèle
FR60148N	COFFRET MONO 40A 4x2P+T 16A+AU

COFFRET D'ÉTAGE TRI+NEUTRE 40A Q-DIN 14

GEWISS



Coffret pour alimentation électrique provisoire, IP44, coupure d'urgence à verrouillage, classe II, conforme à la norme NF EN 61439-4.

Réf.	Modèle
FR60155N	COF. TRI 40A 4x230V-16A+1X400V-32A+AU

COLONNES ÉLECTRIQUES ET COFFRETS / Coffret de branchement

BORNE ECP2D 300

MICHAUD
HABITAT ET RÉSEAU ÉLECTRIQUE



Réf.	Modèle
CA205	Borne ECP-2D

INSTALLATION RECHARGE VÉHICULE ÉLECTRIQUE / Prises renforcées

PRISES GREEN'UP RENFORCÉES



Prêt à poser Green'up Access - prise + patère + disjoncteur différentiel



Réf.	Modèle
090476	PAP GREEN UP
090481	PRET A INSTALLER GREEN UP
090487	PACK DEMARRAGE CONNECTE
090471	Prise VE saillie 3KW F-B IP66
077897	Prise VE encastrée 3KW F-B IP55

PRISE WITTY RENFORCÉE



Réf.	Modèle
XEV080	Witty prise IP55 3KW 2P+T Mode 2
XEV080P	Witty prise IP55 3KW 2P+T Mode 2 + protection

INSTALLATION RECHARGE VÉHICULE ÉLECTRIQUE / Bornes monophasées

BORNES MONOPHASÉES GREEN'UP PREMIUM



Borne VE mono Green'up Premium avec protection 3,7kW à 4,6kW Mode 3 plastique



Réf.	Modèle
058000	IRVE PLAST 3.7 M3 1P PROT
058001	IRVE PLAST 7.4 M3 1P PROT
058004	IRVE PLAST 7.4 M2-3 1P PROT

INSTALLATION RECHARGE VÉHICULE ÉLECTRIQUE / Bornes triphasées

BORNES TRIPHASÉES GREEN'UP PREMIUM



Borne VE triphasée Green'up Premium avec protection 22kW Mode 3 plastique



Réf.	Modèle
058002	IRVEE PLAST 22 M3 1P PROT

INSTALLATION RECHARGE VÉHICULE ÉLECTRIQUE / Accessoires

PIED BORNE PLASTIQUE



Pied fixation au sol bornes plastiques Green'up Premium pour véhicule électrique



Réf.	Modèle
059052	PIED BORNE PLASTIQUE

KIT DE COMMUNICATION



Kit de communication IP pour bornes Green'up Premium pour véhicule électrique



Réf.	Modèle
059056	PACK COMMUNICATION IP PREMIUM

INSTALLATION RECHARGE VÉHICULE ÉLECTRIQUE / Bornes monophasées

BORNES 1 VÉHICULE AVEC CONTRÔLE D'ACCÈS

:hager



Réf.	Modèle
XEV201	Witty borne IP54 4-7kW Mode 2 et 3 + RFID
XEV200	Witty borne IP54 11-22kW Mode 3 + RFID

BORNES 2 VÉHICULES AVEC CONTRÔLE D'ACCÈS

:hager



Réf.	Modèle
XEV600	Witty borne IP54 4-7kW 2VE mode 2 et 3 + RFID
XEV601	Witty borne IP54 11-22kW 2VE mode 2 et 3 + RFID

ACCESSOIRES BORNES XEV6

:hager



Réf.	Modèle
XEV426	Pied de fixation pour XEV6xx
XEV428	Socle a encas. pour pied XEV426

BORNES 1 VÉHICULE AVEC PROTECTION

:hager



Réf.	Modèle
XEV1K07T2TPFR	Witty 1x7kW Mode 3 + clé
XEV1K07T2TETPFR	Witty 1x7kW Mode 2 et 3 + clé

INSTALLATION RECHARGE VÉHICULE ÉLECTRIQUE / Bornes triphasées

BORNES 1 VÉHICULE

:hager



Réf.	Modèle
XEV1K22T2T	Witty 1x22kW Tri Mode 3 + clé
XEV1K22T2TET	Witty 1x22kW Tri Mode 2 et 3 + clé

INSTALLATION RECHARGE VÉHICULE ÉLECTRIQUE / Bornes monophasées

BORNES MURALES

Schneider Electric



Réf.	Modèle
EVH2S3P04K	Evlink Wallbox 4KW Mono Mode 3 + clé
EVH2S3P04KF	Evlink Wallbox 4KW Mono Mode3 + clé + protection
EVH2S7P04K	Evlink Wallbox 7KW Mono mode 3 + clé
EVH2S7P04KF	Evlink Wallbox 7KW Mono mode 3 + clé + protection

BORNES MURALES AVEC GESTION DE CHARGE

Schneider Electric



Réf.	Modèle
EVH3S7P04K	EVLink Wallbox Plus 7KW Mono mode 3 + clé DD F.TIC
EVH3S7P04KF	EVLink Wallbox Plus 7KW Mono mode 3 + clé + protection

INSTALLATION RECHARGE VÉHICULE ÉLECTRIQUE / Bornes triphasées

BORNES MURALES PARAMÉTRABLES

Schneider Electric



Réf.	Modèle
EV81A22P4ERI	EVlink Smart Wallbox 22KW Tri mode 2 et 3 + RFID
EV81A22P4RI	EVlink Smart Wallbox 22KW Tri mode 3 + RFID

BORNES 1 VÉHICULE AVEC CONTRÔLE D'ACCÈS

ABB



Réf.	Modèle
6AGC082589	Terra AC W22-S-R-0 mode 3

INSTALLATION RECHARGE VÉHICULE ÉLECTRIQUE / Bornes + offre de gestion

BORNES AVEC ABONNEMENT SERVICES CONNECTÉS D'ADMINISTRATION

-chargepoint+



Réf.	Modèle
CPC3-CP4121-SH	Pack borne sur pied 2x22kw + Cloud 3 ans
CPC3-CP4123-SH	Pack borne mural 2x22kw + Cloud 3 ans
CPC5-CP4121-SH	Pack borne sur pied 2x22kw + Cloud 5 ans
CPC5-CP4123-SH	Pack borne mural 2x22kw + Cloud 5 ans

INSTALLATION RECHARGE VÉHICULE ÉLECTRIQUE / Cordons de recharge

CORDONS DE RECHARGE MONOPHASÉS

Nexans



Réf.	Modèle
304315E	Cordon de recharge 7KVA TYPE 2 - 32A mono 5m
304316E	Cordon de recharge 7KVA TYPE 2 - 32A mono 7m


CORDONS DE RECHARGE TRIPHASÉS

Nexans



Réf.	Modèle
304317E	Cordon de recharge 22KVA TYPE 2 - 32A Tri 5m
304069E	Cordon de recharge 22KVA TYPE 2 - 32A Tri 7m

COMMUNICATION & SÉCURITÉ



PORTIER AUDIO/VIDÉO

Kit portier Audio	204
kit portier vidéo résidentiel	204
Kit portier Vidéo tertiaire ERP	205

Contrôle d'accès

Clavier à code	205
Centrale Vigik	206
Accessoires Contrôle d'Accès	207

AUTOMATISME D'OUVERTURE

Automatisme d'ouverture de portail battant	210
Automatisme d'ouverture de portail coulissant	211
Automatisme d'ouverture de porte de garage	211
Crémaillère	212
Photocellules Automatisme de portail	212
Motorisation pour volet roulant	213
Motorisation pour volets battants	214
Emetteur	214

202/203

ACCÈS

Carillon filaire	214
Carillon sans fil	215

VIDÉOSURVEILLANCE

Caméra connectée	216
Kit vidéosurveillance	217
Vidéosurveillance	218
Moniteur	219
Testeur vidéosurveillance	219

SMART HOME

Commande radio	219
----------------	-----

SONORISATION

Diffusion sonore	225
Amplificateur mélangeur	225
Haut-parleur	226
Accessoires	226
Mégaphone	227
Limiteur de niveau sonore	227

ECLAIRAGE DE SÉCURITÉ

BAES d'évacuation	227
Bloc à phares	229
Télécommande BAES	229

SÉCURITÉ INCENDIE

Détecteur Avertisseur Autonome de Fumée	230
Détecteur Avertisseur Autonome de Fumée interconnectable	230
Détecteur Avertisseur Monoxyde de Carbone interconnectable	231
Kit Alarme Incendie	231
Déclencheur Manuel	232
Lumineux	232

ALARME ANTI-INTRUSION

Kit alarme sans fil et accessoires	233
------------------------------------	-----

RÉCEPTION TV

Antenne TNT	235
Antenne Satellite	236
LNB	236
Répartiteur	236
Coupleur TV-SAT	237
Amplificateur	237
Connectique	237
Récepteurs	238
Fixations	238
Mesureur	240
Mesureur de champs	240

AUTOMATISME DU BÂTIMENT

Détecteurs de Mouvement/Présence	240
----------------------------------	-----

PORTIER AUDIO/VIDÉO / Kit portier Audio

KIT AUDIO CK2 2 FILS MAINS LIBRES

bticino



2 fils sans configuration. Intercommunication, ouverture de porte, 2BP libres. Réglage de la communication et de la sonnerie.

Réf.	Modèle	
364211	KIT CK2 AUDIO MAINS LIBRES	JO

KIT PORTIER AUDIO 2 FILS INTÉGRAL

AIPHONE



Comprend : 1 x DA1DS (Platine extra-plat : 22 mm) + 1 x DB1MD (Poste audio mains libres extra plat : 2,7 cm d'épaisseur) + 1 x PT1211DR (Alimentation 230 Vac / 15 Vac). Extensible à 4 postes intérieurs avec intercommunication mains libres.

Réf.	Modèle	
118712	KIT AUDIO M.LIBRES	JO

KIT AUDIO MIKRA ALU 2 FILS COMBINÉ

urmet
FRANCE



Le kit comprend : plaque d'appel, poste intérieur, alimentation. Possibilité d'installer des postes intérieurs supplémentaires. Possibilité de relayer les appels sur un carillon mobile. 2 commandes d'ouverture à distance pré-équipées. Haute protection anti-pluie et anti-vandale. Câblage 2 fils standard non polarisés.

Réf.	Modèle	
1122/31	Kit Audio Mikra Alu 2 Fils combiné	JO

KIT AUDIO MIKRA ALU 2 FILS MAINS-LIBRES

urmet
FRANCE



Kit audio Utopia MIKRA / pose en saillie / câblage 2 fils. Kit villa audio mains-libres 2 fils pour une famille, avec 2 commandes. Le kit comporte : 1 POSTE UTOPIA MAINS-LIBRES (Base en ABS blanc finition satinée pour fixation murale (chevilles et vis fournies). et dimensions (HxLxP) : 195 x 90 x 40 mm), 1 PLAQUE D'APPEL MIKRA (couleur gris), 1 ALIMENTATION.

Réf.	Modèle	
1122/61	Kit Audio Mikra Alu 2 Fils Main	JO

PORTIER AUDIO/VIDÉO / kit portier vidéo résidentiel

KIT CLASSE 100 X16E LINEA 3000

bticino



Kit vidéo couleur mains libres comprenant : - 1 platine de rue Linea 3000 en ZAMAK pose saillie avec porte étiquette lumineux réf. BT343081. IK10 - 1 poste intérieur vidéo Classe 100 V12E réf. 344522 avec écran 4,3", boucle inductive et 4 boutons poussoirs - 1 alimentation BUS 2 fils avec adaptateur vidéo intégré réf. BT346050 - 1 relais d'ouverture de porte réf. 346250

Réf.	Modèle	
BT364614	KIT CLASSE100 X16E LINEA 3000	JO

KIT PORTIER CLASSE300X CONNECTE AVEC ASSISTANT VOCAL ALEXA I

bticino



Kit portier connecté Classe 300EOS with Netatmo écran 5pouces vertical - noir

Réf.	Modèle	
BT363916	KIT PORTIER CLASSE300X CONNECTE AVEC ASSISTANT VOCAL ALEXA I	JO

KIT VIDÉO PLATINE SAILLIE AVEC MONITEUR ÉCRAN 7"

AIPHONE



Kit comprenant : 1 x J01MD + 1 x J0DV + 1 x PS1820D. J01MD : Moniteur mains libres. Ecran LCD couleur 7". Extra plat : 2 cm d'épaisseur. Façade en métal injecté sous haute pression. Fixation saillie. Eclairage du porte étiquette par LED. PS1820D : Alimentation 230 V 18 Vcc / 2 A. Fixation par rail DIN 4 modules ou par vis.

Réf.	Modèle	
130400	KIT VIDEO SAILLIE ECRAN 7	JO
130413	KIT VIDEO SAILLIE A-MOD.WIFI	JO

KIT VIDÉO PLATINE ENCASTRÉE AVEC MONITEUR ÉCRAN 7"

AIPHONE


Kit comprenant : 1 x JO1MD + 1 x JODVF + 1 x PS1820D. JO1MD : Moniteur mains libres. Ecran LCD couleur 7". Extra plat : 2 cm d'épaisseur. Façade en inox massif, 2 mm d'épaisseur. Fixation encastrée avec une boîte d'encastrement (fournie). Eclairage du porte étiquette par LED. PS1820D: Alimentation 230 V 18 Vcc / 2 A. Fixation par rail DIN 4 modules ou par vis."

Réf.	Modèle	
130401	KIT VIDEO ENCASTRE ECRAN 7	JO
130414	KIT VIDEO ENC.AVEC MOD.WIFI	JO

KIT MINI NOTE +

urmet
FRANCE


Ecran tactile. Compatible avec le transfert d'appel CallMe, 8 commandes domotiques intégrées

Réf.	Modèle	
1722/95	Kit VideoMini note+1 Bp	JO
1722/958	Kit Video Mini Note + Callme	JO

KIT VIDÉO NOTE 2

urmet
FRANCE


Kit villa interphone couleur main libre évolutif jusqu'à 4 moniteurs et 2 platines. Fonction vidéosurveillance 4 caméras. Mémoire d'image et "Post-it" audio. Contrôle d'accès par badge inclus ou par clavier (module optionnel). Commandes domotique YOKIS intégrées (8 commandes radio). Compatible transfert d'appel sur smartphone.

Réf.	Modèle	
1723/71	Kit Video Note 2	JO

KIT VIDÉO NOTE 2 WIFI INTÉGRÉ

urmet
FRANCE


Les performances du Kit Note 2 avec un moniteur Wifi intégré pour report d'appel sur 4 smartphones maximum.

Réf.	Modèle	
1723/95	Kit vidéo Note 2 Wifi intégré	JO

PORTIER AUDIO/VIDÉO / Kit portier Vidéo tertiaire ERP

KIT VIDÉO ACCESSIBILITÉ AVEC BOUCLE MAGNÉTIQUE

AIPHONE


Kit vidéo accessibilité avec platine inox encastrée JPDVFLBM avec boucle magnétique, moniteur JP4MED écran 7" tactile. Comprenant : 1 x JP4MED + 1 x JPDVFLBM + 1 x PS2420D. JP4MED: Ecran 7" et tactile. Capacité : 4 platines de rue caméra couleur et 8 moniteurs vidéo. Alimentation 230 V. 24 Vcc / 2 A. Fixation par rail DIN 4 modules ou par vis."

Réf.	Modèle
130341	KIT VIDEO B.MAGNET.7

KIT VIDÉO NOTE 2 POUR ERP

urmet
FRANCE


Kit composé d'un kit Note 2 ref.1723/71 et d'un module boucle magnétique pour mise en conformité des établissements recevant du public

Réf.	Modèle
1723/71ERP	Kit Video Note 2 Erp 1Bp

CONTRÔLE D'ACCÈS / Clavier à code

DIGICODE ÉLECTRONIQUE INTÉGRÉE 12/24 V 2 RELAIS

CDVI


Clavier codé applique, rétro-éclairé. Alliage d'aluminium. 2 relais. Pose en applique. Free voltage (tension libre). Montage avec vis Torx®. Étanchéité totale (surmoulé). 100 codes d'accès personnalisables individuellement par chaque utilisateur. IP 6.

Réf.	Modèle	
DGA	Digicode sailli 2rel 12-24VDC	JO

DIGICODE GALÉO ÉLECTRONIQUE DÉPORTÉE 12 24 V 3 RELAIS

CDVI


Réf.	Modèle	
GALEOBT	Digicode 3 relais bluetooth	JO

CLAVIER A CODE 1010 UTILISATEURS 2 RELAIS



Réf.	Modèle	
K1000	Clavier a code 1010 utilisateur	J0

LECTEUR DE PROXIMITE AVEC CLAVIER DE PROGRAMMATION - BORNIER



Réf.	Modèle	
KRB1000	Lecteur de proximité avec clavier	J0

CLAVIER CODÉ AC10S



Clavier saillie résistant au vandalisme, rétro éclairé 100 codes 2 relais 12/24 V CA/CC.

Réf.	Modèle	
120150	CLAV.SAILLIE 100 CODES	J0

CLAVIER CODÉ ZAMAK 2 RELAIS



Clavier à codes antivandale, 12 touches (polycarbonate). Coque en Zamak (alliage de Zinc, Aluminium, Magnésium et Cuivre). Nombre de codes : 100 de 3 à 8 (inclus * et #). 2 Relais contact NO/NF monostable ou bistable. Temporisation réglable de 1 à 99 sec.

Réf.	Modèle	
141212	Clavier Code Zamak 2 Relais	J0

CLAVIER CODÉ INOX PERCÉ PTT/VIGIK



Clavier ultra robuste avec emplacement Vigik 12 touches, Conforme à la loi accessibilité : touches braille et indication d'ouverture par leds et buzzer.

Réf.	Modèle	
CE20IM54	Clavier Code Pt25 Inox Microbi	

CLAVIER CODE SAILLIE



Clavier codé Tercode 1060 - monobloc antivandale intérieur/extérieur - Argent

Réf.	Modèle	
005292	CLAVIER CODE SAILLIE	J0

CONTRÔLE D'ACCÈS / Centrale Vigik

CENTRALE VIGIK® 1 PORTE



Standard Mifare®. Jusqu'à 100 portes sur le même site : soit 100 DGM1 adressables de 1 à 100 + mode portillon. Hiérarchisation des accès liés aux badges lors de leur création : 1 accès sur les 100 possibles + portillon. Possibilité d'effacer les badges pour les reprogrammer. Annulation sans fil de badges résident et passes.

Réf.	Modèle	
DGM1	Micro centrale Vigik 1 porte	J0

KIT VIGIK 1 PORTE



Kit VIGIK + Résident. Idéal pour le remplacement rapide du canon PTT. Gestion sur site ou via internet

Réf.	Modèle	
VIT25M	Micro Centrale 1P Vigik +T25+C	J0

BADGE METAL MIFARE 1356 MHZ PORTE CLÉ



Réf.	Modèle
METAL	BADGE RFID PORTE-CLE BLEU MIFARE 13 56 MHZ

CONTRÔLE D'ACCÈS / Accessoires Contrôle d'Accès


LECTEUR DE PROXIMITE 13,56 MHZ MIFARE



Lecteur de badges de proximité 13,56 MHz
Mifare® n° de série

Réf.	Modèle
910.0084	LP32-C

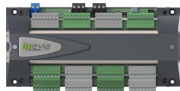
CENTRALE IP POUR 2 LECTEURS - ALIMENTATION POE



Centrale de contrôle d'accès pour 2 lecteurs

Réf.	Modèle
160.0200	IPEVIA 2L

CENTRALE IP POUR 6 LECTEURS - ALIMENTATION POE



Centrale de contrôle d'accès pour 6 lecteurs

Réf.	Modèle
160.0600	IPEVIA 6L

VENTOUSE APPLIQUE 300KG 12V 24 V NFS61937



Réf.	Modèle
V3SR	Ventouse 300kg app signal NONF

J0


VENTOUSE ENCASTRÉE 300KG 12V 24 V NFS61937



Réf.	Modèle
V3ER	Ventouse 300kg enc 12-24 VDC

J0

VENTOUSE ELECTROMAGNETIQUE APPLIQUE 300 DAN 12-24V DC



Réf.	Modèle
EF300	Ventouse electromagnetique app

J0

FIXATION DE CONTRE-PLAQUE 300 KG



AMA3 est un ensemble permettant la fixation
de contre-plaques 300 kg, 400 kg ou 500 kg
sur tous types de surfaces (également en verre
associé à l'UBKU).

Réf.	Modèle
AMA3	Access fix contreplaque 300kg

J0

EQUERRE L POUR VENTOUSES 300 ET 400 KG



Montage avec un \L\ pour portes en poussant.
L3L4 = 248 x 50 x 30 mm.

Réf.	Modèle	
L3L4	equerre L pour ventouses 300kg	J0

EQUERRE L AJUSTABLE POUR SERIE EF300



Réf.	Modèle	
EF300L	Equerre L ajustable pour serie	J0

EQUERRE EN Z POUR VENTOUSE 300, 400 ET 500 KG



Montage avec un \L\ pour portes en poussant.
Montage avec un "L" et un "Z" pour porte en tirant. Dimensions (LxlxP) : 175x50x50,50mm.

Réf.	Modèle	
Z3Z4Z5	equ en Z pour vent 300 400 500	J0

EQUERRE Z AJUSTABLE POUR SERIES EF300-EF550



Réf.	Modèle	
EF300/550Z	Kit Z ajustable pour series EF	J0

GÂCHE + TÊTIÈRE SYMÉTRIQUE



Réf.	Modèle	
T290SR1024	Gache sym. 1t em. 10-24V + t.	J0

GACHE ELECTRIQUE A EMISSION DE COURANT 12V-24V AC-DC



Réf.	Modèle	
SE1	Gache electrique a emission de	J0

GACHE ELECTRIQUE A RUPTURE DE COURANT 12V DC



Réf.	Modèle	
SE3	Gache electrique a rupture de	J0

GÂCHE + TÊTIÈRE SYMÉTRIQUE



Réf.	Modèle	
T290SIR12	Gache sym. Rupture 12V + tet.	J0

FLEXIBLE PORTE INOX 30 CM



Réf.	Modèle	
FLEX30	Flexible porte inox 30cm	J0

GAINE INOX 30 CM DIAMETRE 9-7 MM



Réf.	Modèle	
DLI7/30	Gaine inox 30 cm diametre 9-7	J0

GAINE INOX RENFORCEE 50 CM DIAMETRE 13-10 MM



Réf.	Modèle	
DLR10EC	Gaine inox renforcee 50 cm dia	J0

BOUTON POUSSOIR NO/NF ÉCLAIRÉ + PLAQUE INOX



Flexible pour câble 30 cm

Réf.	Modèle	
BPNONFE	Bouton poussoir NO-NF eclaire	J0

ALIMENTATION 3,5 AMP 12 V 3 MODULES



Alimentation 12V DC régulée Intensité max. : 2,5A
Ultra compacte Seulement 3 modules RAIL-DIN.
Fabriquée en France.

Réf.	Modèle	
ADC335	Alimentation 12VDC - 3,5A	J0
ADC612SB	Alim sec. 12VDC 5A - coffret	J0

ALIMENTATION SUR RAIL DIN230



Réf.	Modèle	
ADD2448	Alimentation sur rail DIN230	J0

BOUTON INFRAROUGE DIAM 28 = PLASTRON INOX 38X80



Réf.	Modèle	
BPIR	COMMANDE INFRAROUGE AVEC PLASTRON INOX 38X80	

TRANSFORMATEUR 220 V/12V/1,5A



Alimentation 230 Vac /12 Vac 1,5 A. Fixation par rail DIN 3 modules ou par vis. Alimentation pour gâches et/ou claviers. Ce produit est soumis à l'Eco contribution (DEEE).

Réf.	Modèle	
100086	TRANSFO.12V 1,5A	

ALIMENTATION 12V 20VA

urmet
FRANCE



Accessoires, transformateur 12 Vca. Transformateur de sécurité 230V/12Vca-1,1A 18VA. Boîtier modulaire 3 modules pour montage rail DIN ou fixation murale. Protection électronique par PTC. Conforme aux normes CEI. Dimensions : (HxLxP) : 60 x 53 x 85 mm.

Réf.	Modèle
9000/230	Alimentation 12Vca - 18Va 3 Mo
AL12/2DIN	Alim 12Vcc-2A Regulee 3 Module

SERRURE CONNECTEE

somfy



Réf.	Modèle
1870660	Door keeper - unite - blanc
2401451	Cylindre std serrure connectee
2401452	Cylindre xl serrure connectee

SERRURE CONNECTEE

DELTA DORE
Smart is the new power!



Réf.	Modèle
6450020	Pack Tylock 30+30
6450021	Pack Tylock 35+35

AUTOMATISME D'OUVERTURE / Automatisme d'ouverture de portail battant

KIT BATTANT FIRSTLINE 24V

CAME



Réf.	Modèle
001U0PB1000	Kit complet oeM en 24V

KIT BATTANT FAST70 230V

CAME



Système complet FAST70 en 230V pour portails battants jusqu'à 2,3m par vantail. Indiqué dans les applications sur piliers de moyennes et grandes dimensions. Une efficacité extrême. Fast est également disponible dans la version avec moteur en 24 V, pour toujours ouvrir le portail même en cas de panne d'électricité.

Réf.	Modèle
001U1872	Kit complet FAST70 en 230V

ENERGY KIT INTÉGRAL 24V

FAAC
Simply automatic.



Ensemble complet pour portail battant jusqu'à 4 m, technologie 24V BUS, auto-apprentissage, conforme aux normes européennes comprenant : 2 opérateurs FAAC 391 24V (1 maître (avec platine intégrée) et 1 esclave), 2 bras articulés, 1 module de fréquence XF868, 3 émetteurs 4 fonctions XT4 en 868MHz, 1 jeu de photocellules orientables XP20BD, 1 lampe clignotante 24V.

Réf.	Modèle
104575144	energy kit integral 24v (faac)

HOPPKIT, POUR PORTAIL BATTANT JUSQU'À 2,4M/250KG/VANTAIL

Nice



Kit à bras articulé 24V, équipé de la radio bidirectionnelle, pour portails battants jusqu'à 2,4 m et 250 kg par vantail, fins de course mécaniques ouverture-fermeture réglable au mm près. Système Bus et fonction 0-view. Compatible alimentation solaire. Usage résidentiel. Composition du Kit : 2 opérateurs H07124 (avec centrale et récepteur bidirectionnel OXIBD intégrés) & H07224 (sans centrale), 2 émetteurs bidirectionnels ON3EBD, 1 lampe clignotante ELDC, 1 jeu de cellules EPMB.

Réf.	Modèle
HOPPBKCE	Kit battant Bidi 2,4m-250Kg

AXOVIA3SIOPACKCONFORT

somfy



Réf.	Modèle
1216596	Axovia 3s io pack confort

AUTOMATISME D'OUVERTURE / Automatisation d'ouverture de portail coulissant

KIT COULISSANT FIRSTLINE 24V



Réf.	Modèle	
001U0PS2000	Kit complet oeM en 24V	J0

KIT COULISSANT BXV CONNECT 24V



Moteur en 24V, pour utilisations résidentielles et tertiaires. Pour portails coulissants jusqu'à 400 kg. Gamme Connect Line, permettant le contrôle à distance des automatismes.

Réf.	Modèle	
8K01MS-003	Kit complet BXV400 en 24V	J0

CYCLO KIT INTÉGRAL 24V



Ensemble complet pour portail coulissant jusqu'à 400 kg, technologie 24V bus, auto-apprentissage, nouveau principe de réduction à axes mobiles (brevet FAAC), à usage domestique comprenant : 1 opérateur C720 avec platine électronique intégrée, 1 module fréquence XF868, 2 émetteurs 4 fonctions 868MHz XT4, 1 lampe clignotante à Led 24V, 1 jeu de photocellules orientables XP20BD.

Réf.	Modèle	
105999144	cyclo kit integral 24v (faac 7	J0

ROBUSKIT 400, POUR PORTAIL COULISSANT ALLANT JUSQU'À 400 KG



Kit pour portails coulissants 24V équipé de la radio bidirectionnelle pour portail coulissant allant jusqu'à 400 kg, centrale incorporée. Système Bus et fonction 0-view, déverrouillage extérieur en option. Batterie de secours en option. Compatible alim solaire. Usage résidentiel et petit collectif. Composition du Kit : 1 opérateur RB400, 2 émetteurs bidirectionnels ON3EBD, 1 récepteur bidirectionnel OXIBD, 1 lampe clignotante ELDC avec antenne intégrée, 1 paire de photocellules EPMB.

Réf.	Modèle	
RB400BDKCE	Kit coulissant BiDi 400kg	J0

ELIXO5003SIOPACKCONFORT



Réf.	Modèle	
1216365	Elixo 500 3s io pack confort	J0

ELIXO SMART IO



Réf.	Modèle	
1216601	Elixo Smart io pack confort	J0

AUTOMATISME D'OUVERTURE / Automatisation d'ouverture de porte de garage

KIT VERO6DES 24V 600N



Kit Automatisation "tirant-poussant". Compatibilité Rolling code, force de traction 600N. Prévoir guide à chaîne.

Réf.	Modèle	
8K01MV-005	Kit VER Garage	J0

DOLPHIN KIT D600 24V



Ensemble complet pour porte de garage sectionnelle, basculante ou à dégagement latéral à usage domestique conforme aux normes européennes comprenant 1 opérateur D600, 1 module de fréquence XF 868 et 1 émetteur 4 Canaux.

Réf.	Modèle	
105665	dolphin kit d600	

SPINBUSKIT 23, POUR PORTE SECTIONNELLE ET BASCULANTE



Kit SPIN bidirectionnel pour l'automatisation de portes sectionnelles et basculantes débordantes. Eclairage automatique. Tête orientable et débrayage à câble pour une installation rapide dans tous les espaces. Fonction 0-view. Batterie de secours en option. Composition du kit : 1 opérateur électromécanique SN6021 avec logique de commande, 1 émetteur ON3EBD 3 canaux bidirectionnel 433,92 MHz et 1 récepteur bidirectionnel OXIBD, rail prémonté de 3m.

Réf.	Modèle
SPIN23BDKCE	Kit Bidi gamme SPIN

MOTORISATION DEXXO SMART IO



Motorisation pour porte de garage jusqu'à 12m2. Eclairage LED intégré automatique et piloté. Ergonomie Smart io pour une prise en main en 3 temps : câblez sans risque d'erreur, réglez en moins de 90s, accessoirisez pour plus de confort et de sécurité

Réf.	Modèle
1240478	Dexxo smart io 800 pack courroie
1241569	Dexxo smart io 1000 pack batterie

AUTOMATISME D'OUVERTURE / Crémaillère

CRÉMAILLÈRE FIBRE DE VERRE



Crémaillère noire 20 x 20. Module 4 en fibre de verre armée.

Réf.	Modèle
009CGZP	Cremaillere en nylon 20 x 20

CRÉMAILLÈRE NYLON



Réf.	Modèle
6100344K	CREMAILLERE NYLON 1ML 4 PTS DE FIXATION

FR-SIR6MD, CRÉMAILLÈRE NYLON 1 M ARMÉE



Crémaillère 25x20x1000 mm en nylon et armature métallique, 6 attaches basses. Pour portails d'un poids max. de 500 kg.

Réf.	Modèle
FR-SIR6MD	Cremaillere nylon 1m armee

AUTOMATISME D'OUVERTURE / Photocellules Automatisme de portail

JEU DE PHOTOCELLULES DIR



Jeu de photocellules DIR portée 10m. Disponible également en version jusqu'à 30m.

Réf.	Modèle
001DIR10	Jeu de photocellules. 10m

JEU DE PHOTOCELLULES DXR



Dispositif de sécurité à rayon infrarouge synchronisé orientable. Boîtier en alliage d'aluminium anti-vandale.

Réf.	Modèle
806TF-0040	Photoc. Orientable antivand.

PHOTOCELLULES XP20BD REGLABLES



Paire de photocellules XP20BD réglables

Réf.	Modèle
785103	photocellules xp20bd réglables

AUTOMATISME D'OUVERTURE / Motorisation pour volet roulant

MOTEUR JET 10/17 LT 50




Moteur électro-mécanique monophasé courant alternatif, manœuvre de fins de courses manuel rapide Somfy. Couple : 10 Nm, vitesse de rotation : 17 Tours/mn. Niveau sonore : 47dbA, câble : H05VVF, blanc, longueur : 2.5 m. Garantie contractuelle : 5 Ans.

Réf.	Modèle
1037061	Lt jet 10-17 vvf 2,5m bar

MOTEUR MÉTÉOR 20/17 VVF 2,5M




Moteur électro-mécanique monophasé courant alternatif, manœuvre de fins de courses manuel rapide Somfy. Couple : 20 Nm, vitesse de rotation : 17 Tours/mn. Niveau sonore : 53dbA, câble : H05VVF, blanc, longueur : 2.5 m. Garantie contractuelle : 5 Ans.

Réf.	Modèle
1041055	Lt meteor 20-17 vvf 2,5m

MOTEUR LT GEMINI 25/17 VVF 2,5M




Moteur 230V filaire pour volets roulants. Cage fis de course mécanique. Réglage des fins de course par boutons poussoirs. Capacité de la cage : 46 tours. Livré avec un câble, sans adaptation et sans support.

Réf.	Modèle
1043036	Lt gemini 25-17 vvf 2,5m

MOTEUR LT APOLLO 35/17 VVF 2,5M




Kit motorisation fenêtre bloc-baie SSO RS100 IO

Réf.	Modèle
1047025	Lt apollo 35-17 vvf 2,5m

KIT MOTORISATION FENÊTRE BLOC-BAIE SSO RS100 IO




Le kit idéal pour motoriser en un clin d'œil les volets roulants à manivelle. Le moteur détecte le moindre obstacle et stoppe le volet. Il bloque aussi les volets équipés de verrous ou de butées en cas d'effraction.

Réf.	Modèle
1030135	Rs100 io kit motor bb fen

KIT MOTORISATION POUR PORTE-FENÊTRE BLOC-BAIE




Le kit idéal pour motoriser en un clin d'œil les volets roulants à manivelle. Le moteur détecte le moindre obstacle et stoppe le volet. Il bloque aussi les volets équipés de verrous ou de butées en cas d'effraction

Réf.	Modèle
1030136	Rs100 io kit motor bb pfen

KIT MOTORISATION POUR VOLET ROULANT TRADI




Réf.	Modèle
1030139	Rs100 io kit motor trad

AUTOMATISME D'OUVERTURE / Motorisation pour volets battants

MOTORISATION POUR VOLET BATTANT YLSO FLEX RTS 2V

somfy.



Contient : Carter blanc en aluminium composé de 3 parties, 2 bras blancs standards (gauche et droite) adaptés à la plupart des situations dans une profondeur de tableau à 145mm, 1 point de commande mural tactile RTS : Smoove ouvert/fermé, Module mécanique, Module électromécanique, incluant la batterie, 2 coulisseaux blancs et ses 4 embouts de coulisseaux, équerres, Rail d'alignement

Réf.	Modèle
1240146	Yslo flex rts 2v blanc

KIT NIGHTONEDAY2 SENSO RADIO

FAAC
Simply automatic.



Kit universel de motorisation pour volets battants, 1 ou 2 vantaux, 16 configurations de pose possibles. Système automatique d'arrêt en fins de course avec réinversion sur obstacle. Commande radio, version coloris blanc (RAL 9010). Installation simple sans modification du bâti.

Réf.	Modèle
105760	kit nightoneday2 senso radio

AUTOMATISME D'OUVERTURE / Emetteur

TÉLÉCOMMANDE TOP

CAME



Emetteur 2 canaux multi-usages en 433,92Mhz, avec fonction d'autoapprentissage (4096 combinaisons en mode TOP).

Réf.	Modèle
0011TOP-432EE	Emetteur bicanal en 433,92MHz

EMETTEUR XT4 EN 868 MHZ

FAAC
Simply automatic.



SLH longue portée (brevet FAAC) qui permet de doubler la distance de portée. Blanc.

Réf.	Modèle
787009	emetteur radio 868mhz xt2 lr
787010	emetteur radio 868mhz xt4 lr b

EMETTEUR ERA ONE 2 CANAUX ROLLING CODE

Nice



Réf.	Modèle
ONZE	Emetteur ERAOne 2 canaux Rcode

ACCÈS / Carillon filaire

CARILLON ÉLECTROMÉCANIQUE DIRECT 230V

urmet
FRANCE



Carillon 2 tons, alimentation directe 230 Vca.

Réf.	Modèle
44179	Carillon Filaire Direct230V

CARILLON TRANSFORMATEUR INTÉGRÉ 230V

urmet
FRANCE



Carillon électromécanique à transformateur intégré pour raccordement du bouton de sonnette en très basse tension de sécurité.

Réf.	Modèle
44172	Carillon Fil Transf Integre 23

CARILLON 230V - 50-60 HZ - EMBALLAGE TRADITIONNEL



Carillon filaire blanc, acquit sonore 75dB à 1 m. Pour contruction neuve ou rénovation. Fonctionne avec boutons poussoirs lumineux. Utiliser un transformateur 8VA. 110-230 V~ - 50/60 Hz, 2 tons. Certifié NF USE.

Réf.	Modèle	
041652	CARILLON 230V - 50-60 HZ - EMBALLAGE TRADITIONNEL	J0

ACCÈS / Carillon sans fil

CARILLON VIDÉO COULEUR SANS FIL, MÉMOIRE D'IMAGES

AIPHONE



Réf.	Modèle
130700	CARILLON VIDEO SS FIL

SONNETTE VIDEO INTELLIGENTE CONNECTEE NETATMO

NETATMO



Réf.	Modèle
NDB-PRO	SONNETTE VIDEO INTELPRO

KIT CARILLON RADIO RONDO 200M + FLASH



Récepteur avec flash, alimenté par pile AA/LR06 ou LR14 (non fournie), façade personnalisable (12 façades au choix ou personnalisation par l'utilisateur). Émetteur IP54, alimenté par pile AAA/LR03 (fournie), possibilité de récupérer le bouton de sonnette existant.

Réf.	Modèle	
42300	Kit Carillon Radio Rondo 200 M	J0

KIT CARILLON RADIO OLO SANS FIL SANS PILE



Kit carillon sans fil sans pile. Carillon à brancher sur prise secteur, bouton à énergie cinétique sans pile.

Laisse la prise disponible grâce à sa prise électrique intégrée. Portée 100m en champ libre 25 mélodies sélectionnables. Niveau de sonnerie réglable. Émetteur bouton poussoir à porte étiquette IP55. Évolutif : Le récepteur est aussi un répéteur de signal.

Réf.	Modèle	
43330	Kit Carillon Olo Sans Fil-Pile	J0

KIT CARILLON RADIO AVEC FLASH



Kit carillon radio avec flash. Portée 500m en champ libre Niveau de sonnerie réglable et coupure visualisée par led. 20 mélodies.

Émetteur bouton poussoir à porte étiquette IP54. Configuration évolutive : plusieurs émetteurs vers un récepteur, plusieurs récepteurs sur un émetteur, plusieurs récepteurs et émetteurs. Fonction alarme pour appel malade.

Réf.	Modèle	
43551	Kit Carillon Radio Avec Flash	J0

KIT CARILLON PMR



Pour la mise en conformité des équipements d'accessibilité des personnes à mobilité réduite. Portée 350m Kit comprenant : - Un carillon récepteur radio avec flash, 17 mélodies - Un bouton émetteur radio - Une afficheur en PVC de signalisation et localisation du bouton d'appel - Une étiquette pour le bouton d'appel - Une étiquette pour le carillon récepteur radio

Réf.	Modèle	
43118	Kit Carillon Signalement Pmr	

KIT CARILLON AVEC DÉTECTEUR ET FLASH

urmet
FRANCE



Kit carillon avec détecteur et flash Carillon avec détecteur infrarouge pour déclenchement sur détection. - Portée 500m en champ libre - 20 mélodies sélectionnables et flash intégré. - Niveau de sonnerie réglable et coupure visualisée par led. - Configuration évolutive : plusieurs émetteurs ou détecteurs vers un récepteur, plusieurs récepteurs sur un émetteur ou récepteur.

Réf.	Modèle
43549	Kit Carillon Radio Flash + Ir

KIT CARILLON SANS FIL 150M 6 MÉLODIES



Carillon sans fil, entièrement mobile. Alertes visuelles par Halo et LED. 6 mélodies. Son digital optimisé, 84 dB audible à 80m. Mode sommeil et silence : possibilité de couper le son. Bouton poussoir IP55.

Réf.	Modèle
DC315SGL	CARILLON 150M

KIT CARILLON SANS FIL 200M ET MÉLODIES PERSONNALISABLES



Carillon sans fil, entièrement mobile. Alertes visuelles par Halo et LED. 6 mélodies. Son digital optimisé, 90 dB audible à 100m. Mode sommeil et silence : possibilité de couper le son. 8 mélodies + possibilité de charger ses propres mélodies MP3. Bouton poussoir IP55.

Réf.	Modèle
DC917SGL	CARILLON 200M

VIDÉOSURVEILLANCE / Caméra connectée

CAMÉRA EXTERIEURE

NETATMO



Caméra Extérieure Intelligente qui distingue les personnes, voitures et animaux. Protection jour et nuit : La nuit, vous pouvez soit observer discrètement ce qui se passe grâce à la vision infrarouge de Presence ou allumer l'éclairage de la caméra. La fonction de délimitation des zones permet de choisir les endroits pour lesquels vous souhaitez recevoir une alerte en cas de présence.

Réf.	Modèle
NOC-PRO	CAMÉRA EXTERIEURE INT

CAMÉRA EXTERIEURE INTELLIGENTE ET CONNECTÉE AVEC SIRENE NETA

NETATMO



Caméra Extérieure Intelligente et connectée avec sirène Netatmo - alu/noir

Réf.	Modèle
NOC-S-PRO	CAMÉRA EXT INTEL AV SIRENE PRO

CAMÉRA EXTERIEURE

somfy.



Réf.	Modèle
1870346	Camera de surveillance ext blc
1870347	Camera de surveillance ext gris

CAMÉRA EXTERIEURE

DELTA DORE
Smart is the new power



Caméra extérieure connectée wifi full HD (1080p), grand angle (130°), vision nocturne, personnalisation des zones de détection, IP67

Réf.	Modèle
6417007	Tycam 2100 Outdoor

CAMÉRA EXTERIEURE

EZVIZ



EZVIZ BC1-B2 Camera batterie

Réf.	Modèle
306500102	EZVIZ BC1-B2 Camera batterie
303101860	LC3 camera avec projecteur
303101768	C6W camera motorisée 2K
303101959	C3W Pro(4MP) camera Wi-Fi 2K

CAMÉRA WIFI EXTERIEURE COMPATIBLE YOKIS YNO

urmet
FRANCE



Portée IR : 30m
Sécurité : WPA/WPA2, WPA-PSK/WPA2-PSK
Connexion Wifi ou LAN
Stockage local sur carte SD max 64Go (non fournie)
Alimentation : 12Vcc fournie ou POE (802.3af)
Visualisation des images à distance via application V-Stream Urmet ou Yokis Yno.

Réf.	Modèle
1099/214F	CAMÉRA WIFI 2.8MM EXTERIEURE COMPATIBLE YOKIS YNO JO

CAMÉRA INTERIEURE

NETATMO



Caméra intérieure intelligente

Réf.	Modèle
NSC-PRO	CAMERA INTERIEURE INT

CAMÉRA INTERIEURE

somfy.



Première caméra de sécurité équipée d'un volet motorisé garantissant le respect de la vie privée. Elle permet de garder un oeil permanent sur le foyer, d'entendre et parler avec les personnes sur place et d'être alerté en temps réel grâce au détecteur de mouvement intelligent.

Réf.	Modèle
1870345	Camera de surveillance pro int

CAMÉRA INTERIEURE

DELTA DORE
Smart is the new power



Caméra intérieure connectée wifi full HD (1080p), sirène, audio bidirectionnel, grand angle (130°), vision nocturne, personnalisation des zones de détection

Réf.	Modèle
6417006	Tycam 1100 Indoor
6410193	Pack Tycam 1100 Indoor

CAMÉRA WIFI INTERIEURE COMPATIBLE YOKIS YNO

urmet
FRANCE



Portée IR : 10 m
Sécurité : WPA/WPA2, WPA-PSK/WPA2-PSK
Connexion Wifi
Stockage local sur carte SD max 64Go (non fournie)
Alimentation : 12Vcc fournie
Visualisation des images à distance via application V-Stream Urmet ou Yokis Yno.

Réf.	Modèle
1099/209	CAMÉRA WIFI 2.8MM INTERIEURE COMPATIBLE YOKIS YNO JO

VIDÉOSURVEILLANCE / Kit vidéosurveillance

KITWIFI,NVR,4IPC,2MP,HDD

Comelit
Immotec



Réf.	Modèle
WIKIT004S02NB	Kit Wi-Fi, NVR

KIT VIDÉOSURVEILLANCE IP

Comelit
Immotec



Réf.	Modèle
IPBKIT004S05PB/FR	KIT IP
IPDKIT004S05PB/FR	KIT IP

VIDÉOSURVEILLANCE / Vidéosurveillance

ENREGISTREUR ANALOGIQUE

HIKVISION



Réf.	Modèle
300226672	HWD-6104MH-G3(S) DVR 4 canaux
300226928	HWD-6108MH-G3(S) DVR 8 canaux

ENREGISTREUR IP

HIKVISION



Réf.	Modèle
303609779	HWN-4104MH-4P NVR 4 voies POE
303613425	HWN-4104MH-4P(C) NVR 4 canaux POE
303613427	HWN-4108MH-8P(C) NVR 8 canaux POE

DISQUE DUR

HIKVISION



Réf.	Modèle
303800324	ST2000VX008 DD SeaGate 2To
303800454	WD10PURZ DD Western Digital 1To
303800455	WD20PURZ DD Western Digital 2To

CAMÉRA ANALOGIQUE EYEBAL

HIKVISION



Réf.	Modèle
300611434	HWT-T140-M Eyeball Analogique 4MP F2,8
300611460	HWT-T340-VF Eyeball Analogique 4MP VF2,8-12

CAMÉRA ANALOGIQUE BULLET

HIKVISION



Réf.	Modèle
300510023	HWT-B140-M Bullet Analogique 4MP F2,8
300510053	HWT-B340-VF Bullet Analogique 4MP VF2,8-12

CAMÉRA ANALOGIQUE DÔME

HIKVISION



Réf.	Modèle
300611457	HWT-D340-VF Dôme Analogique 4MP VF2,8-12

CAMÉRA IP EYEBAL

HIKVISION



Réf.	Modèle
311315737	HWI-T240H(2.8mm)(C) Eyeball IP 4MP F2,8
311316293	HWI-T641H-Z(C) Eyeball IP 4MP F2,8-12
300611434	HWT-T140-M EyeBall HD 4MP F2,8

CAMÉRA IP BULLET

HIKVISION



Réf.	Modèle
311315678	HWI-B140H(2.8mm)(C) Bullet IP 4MP F2,8
311316242	HWI-B640H-Z(C) Bullet IP 4MP F2,8-12
300510023	HWT-B140-M Bullet HD 4MP F2,8

CAMÉRA IP DOME

HIKVISION


Réf.	Modèle
311315929	HWI-D140H(2.8mm)(C) Dôme IP 4MP F2,8
311316262	HWI-D640H-Z(C) Dôme IP 4MP F2,8-12

VIDÉOSURVEILLANCE / Moniteur

MONITEUR LED



Réf.	Modèle
XUB2294HSU-B1	21.5 ULTRA MINCE, DALLE VA, 1920X1080, HP DISPLAYPORT, HDMI,
XB2481HS-B1	24 ULTRA MINCE 1920X1080, DALLE VA, 13CM PIED REGLABLE EN HAU

MONITEUR LED



Réf.	Modèle
MMON185A	Monitor LED 18.5, VGA, BNC, H
SMON185B	Monitor LED 18.5, VGA, Audio,
MMON024B	

VIDÉOSURVEILLANCE / Testeur vidéosurveillance

TESTEUR POUR CAMÉRAS VIDÉO-SURVEILLANCE : SECURITEST IP



Testeur pour caméras de vidéoprotection IP PoE et analogiques - Edition de rapports PDF

Réf.	Modèle
R171000	1 SecurITEST IP - Test. Camera

SMART HOME / Commande radio

CELIANE CONNECTÉ - PACK DÉMARRAGE CONNECTÉ COMMANDE GÉNÉRALE



Pack démarrage connecté commande générale départ/arrivée sans fil+prise relais Céliane. Installation rapide et facile.

Réf.	Modèle	
067700	PACK DEM INSTAL CONNECT CEL BL	JO

CELIANE CONNECTÉ - PACK EXTENSION PIÈCE CONNECTÉE ÉCLAIRAGE + PRISE



Kit extension pour connecter une pièce supplémentaire avec 3 produits Céliane livrés avec doigt et plaque. Associer impérativement au pack de démarrage pour compléter votre installation électrique. Blanc.

Réf.	Modèle	
067630	PACK EXT. PIECE CONNECT. BLANC	

CELIANE CONNECTÉ - PACK EXTENSION 3 PRISES CONNECTÉES



Lot de 3 prises de courant connectées Céliane livrées avec doigt et plaque. Blanc. Associer impérativement au pack de démarrage pour compléter votre installation.

Réf.	Modèle	
067638	LOT 3 PRISES CONNECTEES CEL BL	JO

CELIANE CONNECTÉ - INTERRUPTEUR FILAIRE CONNECTÉ



Interrupteur filaire connecté avec option variateur Céliane with Netatmo sans neutre 5W à 300W + compensateur - blanc

Réf.	Modèle	
067721	INTER VAR CONNECTE 300W CEL BL	JO

COMMANDE SANS FIL D'ÉCLAIRAGE ET PRISES



Commande sans fil Céliane with Netatmo pour éclairage ou prise connectée ou micromodule - blanc

Réf.	Modèle	
067723	CDE SS FIL ON-OFF CEL BL	JO

INTER VR CONNECTE AVC N CEL BL



INTER VR CONNECTE AVC N CEL BL

Réf.	Modèle	
067726	INTER VR CONNECTE AVC N CEL BL	JO

PRISE CONNECTEE FR 16A CEL BL



PRISE CONNECTEE FR 16A CEL BL

Réf.	Modèle	
067725	PRISE CONNECTEE FR 16A CEL BL	JO

MICROMODULE POUR ÉCLAIRAGE CONNECTÉ



Micromodule connecté pour installation with Netatmo pour éclairage 300W ON/OFF avec neutre

Réf.	Modèle	
064888	MICROMODULE CONNECTE ON-OFF	JO

SORTIE DE CABLE CONNECTEE



SORTIE DE CABLE CONNECTEE

Réf.	Modèle	
064879	SORTIE DE CABLE CONNECTEE	JO

PRISE CONNECTÉE



Prise de courant connectée Céliane with Netatmo 16A 3680W connexion par bornes automatiques - blanc

Réf.	Modèle	
064888	PRISE CONNECTEE FR BA 16A BLA	JO

DCL MODUL'UP CONNECTÉ



DCL Modul'up avec Netatmo pour installation connectée douille 75W maximum tous types de lampes

Réf.	Modèle	
088521	PRISE DCL CONNECTEE MODUL_UP	

PRÊT-À-POSER : CENTRALISER UN VOLET ROULANT



Prêt-à-poser Céliane centraliser un volet roulant avec 1 commande sans fil et 1 interrupteur 230V- livré complet blanc

Réf.	Modèle	
067636	PAP 1 INTER VR+1 CDE VR CELBL	JO

PRÊT-À-POSER : CRÉER UN VA-ET-VIENT AVEC MICROMODULE



Prêt-à-poser Céliane créer un va-et-vient avec 2 commandes sans fil et 1 micromodule livré complet blanc

Réf.	Modèle	
067777	PAP VV 1 MMOD+2CDES CELBL	JO

PRÊT-À-POSER : CRÉER UNE PRISE DE COURANT COMMANDÉE



Prêt-à-posers Céliane créer une prise commandée avec 1 prise de courant et 1 commande sans fil livré complet blanc



Réf.	Modèle	
067634	PAP 1 PRISE+1CDE CELBL	J0

PRÊT-À-POSER : CRÉER UN VA-ET-VIENT



Prêt-à-posers Céliane créer un va-et-vient avec 1 commande sans fil et 1 interrupteur 230V~ livré complet blanc



Réf.	Modèle	
067632	PAP VV 1 INT VAR+1 CDE CELBL	J0

KIT VV KNX RADIO



Kit va-et-vient toutes charges KNX radio



Réf.	Modèle	
TRK150M	Kit VV KNX radio	J0

SORTIE 200W 2 FILS + 2 ENTRÉES À ENCASTRER KNX RADIO



1 sortie 2 fils + 2E KNX Radio



Réf.	Modèle	
TRM690G	1 sortie 2 fils + 2E KNX Radio	J0

VARIATEUR 200W 2 FILS + 2 ENTRÉES À ENCASTRER KNX RADIO



1S var. 2 fils + 2E KNX radio



Réf.	Modèle	
TRM691E	1S var. 2 fils + 2E KNX radio	J0

MODULE 1 SORTIE VOLET ROULANT + 2 ENTRÉES KNX RADIO



1 sortie 230V + 2 entrées KNX radio



Réf.	Modèle	
TRM692G	1 sortie VR + 2E KNX radio	J0

MODULE 1 SORTIE 3A 230V + 2 ENTRÉES, À ENCASTRER, KNX RADIO



1 sortie 230V + 2E KNX radio



Réf.	Modèle	
TRM693G	1 sortie 230V + 2E KNX radio	J0

MODULE 2 ENTRÉES À ENCASTRER ALIMENTATION PILE KNX RADIO



2 entrees pile KNX radio



Réf.	Modèle	
TRM702A	2 entrees pile KNX radio	J0

PACK TYXIA 501



Pack va-et-vient sans fil avec neutre. Réalisation d'un circuit d'éclairage va-et-vient à partir d'un interrupteur existant. Installation sur interrupteur existant lorsque le neutre est présent dans la boîte d'encastrement. Composé de : 1 émetteur micromodule Radio Tyxia 2600 + 1 récepteur nanomodule Radio Tyxia 5610

Réf.	Modèle	
6351407	Pack Tyxia 501	JO

PACK TYXIA 511



Pack va-et-vient sans fil sans neutre. Réalisation d'un circuit d'éclairage va-et-vient à partir d'un interrupteur existant. Installation sur interrupteur existant lorsqu'il n'y a pas le neutre dans la boîte d'encastrement. Composé de : 2 émetteurs micromodules Radio Tyxia 2600 + 1 récepteur nanomodule Radio Tyxia 5610

Réf.	Modèle	
6351408	Pack Tyxia 511	JO

PACK TYXIA 611



Pack éclairage va-et-vient composé de : 2 interrupteurs émetteurs Radio Tyxia 2310 + 1 récepteur micromodule Tyxia 5610.

Réf.	Modèle	
6351410	Pack Tyxia 611	JO

TYXIA 5610



Equipement sans fil pour éclairage connecté ou interrupteur connecté

Réf.	Modèle	
6351400	Tyxia 5610	JO

TYXIA 2600



Equipement pour éclairage intelligent

Réf.	Modèle	
6351399	Tyxia 2600	JO

TYXIA 5630



Récepteur pour volet roulant connecté

Réf.	Modèle	
6351401	Tyxia 5630	JO

TYXIA 4620



Equipement permettant l'ajout de télécommandes pour portail ou garage

Réf.	Modèle	
6351104	Tyxia 4620	JO

TYXIA 5730



Equipement pour volet roulant connecté

Réf.	Modèle	
6351402	Tyxia 5730	JO

TYDOM HOME | BOX DE LA MAISON CONNECTÉE EN AMBIANCE



Réf.	Modèle	
6700116	Tydom Home	

TYDOM PRO | BOX DE LA MAISON CONNECTÉE EN TABLEAU ÉLECTRIQUE



Réf.	Modèle
6700117	Tydom Pro

ANTENNE EXTERNE X3D ZIGBEE



Réf.	Modèle
6700118	Antenne externe X3D Zigbee

MICRO-ÉMETTEUR IZIMO IO



Le micro-émetteur Izymo io-homecontrol fait partie de la toute nouvelle génération de modules Somfy conçue pour vous faciliter le travail au quotidien. Il permet de transformer n'importe quel bouton-poussoir câblé ou interrupteur à bascule en une commande io.

Réf.	Modèle
1822609	Émetteur izymo io

MICRO-RÉCEPTEUR D'ÉCLAIRAGE ON/OFF IZYMO™



Le micro-récepteur d'éclairage on/off permet de transformer votre éclairage déjà existant, en un éclairage connecté commandable sans fil !

Réf.	Modèle
1822649	Récepteur on-off izymo io

MICRO-RÉCEPTEUR D'ÉCLAIRAGE VARIATION LED IZIMO™



Le micro-récepteur d'éclairage on/off permet de transformer votre éclairage déjà existant, en un éclairage connecté commandable sans fil !

Réf.	Modèle
1822649	Récepteur variation led Izymo io

MICRO-RÉCEPTEUR VOILETS ROULANTS



Récepteur volets roulants izymo io

Réf.	Modèle
1822660	Récepteur vr izymo io

SITUO 5 IO/RTS



Télécommande 5 canaux biprotocole io/RTS, idéale pour les suites de chantier et proposer de la modernisation io. Peut piloter jusqu'à 5 groupes d'équipements. Sur un même canal, possibilité d'enregistrer et commander un moteur radio io et un moteur radio RTS. Applicatifs compatibles : volet roulant, volet battant, portail, porte de garage, Velux, store extérieur, récepteurs io et RTS (lumière, chauffage extérieur).

Réf.	Modèle
1811728	Situo 5 bi-radio io rts

COMMANDE SMOOVE ORIGIN RTS - BLANC LAQUE



Réf.	Modèle
1810880	COMMANDE SMOOVE ORIGIN RTS - BLANC LAQUE

TAHOMA SWITCH

somfy.



Réf.	Modèle
1870594	TaHoma Switch

KIT SIMPLE ALLUMAGE RADIO POWER

Yokis
URMET GROUP



Kit radio Simple allumage composé d'un MTR2000ERP et d'une TLM1T45P



Réf.	Modèle
KITRADIO SAP	Kit Radio Simple Allumage Pow

JO

KIT VA ET VIENT RADIO POWER

Yokis
URMET GROUP



Les Kits micromodules Radio Yokis



Réf.	Modèle
KITRADIOVVP	Kit Radio Va-Et-Vient Power

JO

KIT CENTRALISATION VOLET ROULANT RADIO POWER

Yokis
URMET GROUP



Réf.	Modèle
KITRADIOVRP	Kit Central. Volets Roulants

TÉLÉVARIATEUR RADIO

Yokis
URMET GROUP



Téléviateur encastrable, fonctionne avec toutes les marques d'appareillage et s'installe également sur les circuits va et vient



Réf.	Modèle
MTV500ERP	Televiateur Radio 500W Power

JO

TÉLERUPTEUR TEMPORISABLE RADIO 2000W

Yokis
URMET GROUP



Micro-module volet roulant encastrable radio Power, 2000 W.



Réf.	Modèle
MTR2000ERP	Telerupteur 10A Radio Power

JO

MICRO-MODULE VOLET ROULANT ENCASTRABLE RADIO

Yokis
URMET GROUP



Micro-module volet roulant encastrable radio Power. Permet de commander les moteurs 3 ou 4 fils 230V à partir d'une commande locale ou centralisée filaire ou radio. 1 module par moteur. Détecte les surcharges moteur (gestion du couple / obstacle) et coupe son alimentation. Centralisable par fil pilote ou par bus radio. Fonctionne avec les accessoires D600V (diode de centralisation) et R12M (pour commande filaire BP double).



Réf.	Modèle
MVR500ERP	Micromod Volet Roul Radio Pow

JO

TÉLÉVARIATEUR MODULAIRE

Yokis
URMET GROUP



Fait varier la luminosité d'un circuit d'éclairage à partir d'un ou plusieurs pushers. Disjoncteur intégré en cas de court-circuit sur la charge à réarmement automatique après disparition du défaut. Augmente la durée de vie des ampoules et des interrupteurs.



Réf.	Modèle
MTV500M	Televiateur Modulaire 500W

JO

TÉLÉCOMMANDE

Yokis
URMET GROUP



Telecommande Monobouton Power et 2 Canaux Power



Réf.	Modèle
TLC1TP	Teleco monobouton Power Design
TLC2TP	Teleco 2 Canaux Power Design

JO

JO

TÉLÉCOMMANDE MURALE 1 TOUCHE



Telecommande Murale 1 Touche Radio Power

Réf.	Modèle	
TLM1T45P	Teleco Murale 1 Touche Power	J0

EMETTEUR



Emetteurs radio encastrables. Compatible Bouton poussoir et interrupteur (avec télérupteur Radio). Chaque canal peut commander jusqu'à 4 récepteurs en mode direct ou un nombre illimité via le bus radio Yokis. Transmission bidirectionnelle : la led indique si l'ordre a été correctement transmis. Existe en version avec antenne déportée (E2BPPX). Compatible avec tous les récepteurs radio Yokis

Compatible Bouton poussoir et interrupteur (avec télérupteur Radio). Chaque canal peut commander jusqu'à 4 récepteurs en mode direct ou un nombre illimité via le bus radio Yokis. Transmission bidirectionnelle : la led indique si l'ordre a été correctement transmis. Existe en version avec antenne déportée (E2BPPX). Compatible avec tous les récepteurs radio Yokis

Réf.	Modèle	
E2BPP	Emetteur 2 Canaux Power	J0

YOKIS HUB



Passerelle domotique

Réf.	Modèle	
YOKISHUB	Yokis Hub	

CLÉ DE PARAMÉTRAGE RADIO



La Yokey permet de réaliser simplement et rapidement la mise en service de système radio et domotique Yokis.

Réf.	Modèle	
YOKEY	Dongle Usb Yokey	

THERMOSTAT CONNECTE

NETATMO



Thermostat Intelligent Netatmo connecté pour chaudière et pompe à chaleur

Réf.	Modèle	
NTH-PRO	THERMOSTAT CONNECTE	J0

SONORISATION / Diffusion sonore

HAUT PARLEUR PLAFOND BLUETOOTH



Set haut-parleurs encastrés, Hi-Fi, stéréo, Bluetooth

Réf.	Modèle	
SPE-230BT	Haut-parleur Public adress, en	

SONORISATION / Amplificateur mélangeur

AMPLIFICATEUR MÉLANGEUR



Réf.	Modèle	
SA-1127	AMPLI MEL 120W	
SA-1247	AMPLI MEL 240W	

AMPLIFICATEUR MELANGEUR



Réf.	Modèle	
PA-803DAP	AMPLI MIXEUR MP3 FM BT 30 W	
PA-812DAP	AMPLI 100V 120W BT-MP3-RADIO	

SONORISATION / Haut-parleur

HAUT-PARLEUR PLAFOND ROND




Haut-Parleur plafond rond - 10 W - Montage rapide - Ø 200x145 - ABS - Couleur Blanc RAL 900. Montage en 30 sec - 100V - Made in France

Réf.	Modèle
RB-6501	HP PLAFOND 10W

HAUT-PARLEUR PLAFOND




HP PLAFOND PA 6-3-1,5 WRMS

Réf.	Modèle
EDL-606	Haut-parleur Public adress, en

HAUT-PARLEUR



Réf.	Modèle
WALL-04T/WS	Paire d'enceintes 100V 2 voies IP65

ENCEINTE SPHÉRIQUE




100V - Made in France. Puissance réglable 2,5 / 5 / 10 / 20W. Dimensions Ø 270 mm. Teinte Gris RAL 7035.

Réf.	Modèle
RB-2033	ENCEINTE SUSPENDUE 20W

PROJECTEUR DE SON




100V - Made in France. Puissance Réglable 2,5 / 5 / 10 / 20W. Dimensions Ø 175 x 265 mm. Teinte Gris RAL 7035. SPL 92,5dBA/1W/1m.

Réf.	Modèle
RB-2035	PROJECTEUR SON 20W

PROJECTEUR DE SON




Projecteur de son Public Adress, pour montage au mur ou au plafond, résistant aux intempéries.

Réf.	Modèle
EDL-250/WS	Projecteur son Public adress,

SONORISATION / Accessoires

PUPIRE MICROPHONE AVEC INTERRUPTEUR




Livré avec câble de 1m20 sur prise DIN. Alimentation Phantom.

Réf.	Modèle
GM-1052	PUPIRE MIC 1 ZONE

UNITÉ RÉCEPTEUR MULTI-FRÉQUENCES



Réf.	Modèle
TXS-606	Recepteur sans fil UHF, PLL, 1

MICRO MAIN



Réf.	Modèle
TXS-606HT/2	Micro main sans fil

SONORISATION / Mégaphone

MEGAPHONE



Réf.	Modèle
TM-17M	Megaphone 25 W, 110 dB, MP3

SONORISATION / Limiteur de niveau sonore

LIMITEUR DE NIVEAU SONORE



Réf.	Modèle
LC-1A-PACK1	PACK LIMITEUR <300PERS
LC-1A-PACK2	PACK LIMITEUR >300PERS

ECLAIRAGE DE SÉCURITÉ / BAES d'évacuation

BAES D'ÉVACUATION SAILLIE À LEDS



BAES d'évacuation saillie à LEDs 45lm 1h plastique IP43 IK07 SATI Connecté visibilité augmentée pour ERP et ERT

Réf.	Modèle
062525	BAES EVAC IP43 SATI CONNECTE

BAES ÉVACUATION À LED ÉCO1 PLASTIQUE SATI



BAES d'évacuation 45/m 1 heure, bloc d'évacuation pour balisage de cheminements, IP43, IK07, classe II. Témoin de veille à LED. Equipé d'un patère de raccordement débrochable.

Réf.	Modèle
062526	BAES EVAC IP66 SATI CONNECTE

BAES ÉVACUATION KICKSPOT ÉCO 1 AUTODIAG



Kickspot encastré ECO1, LED 45 lumens, 1 heure plastique IP40, IK04. Blocs sati AutoDiag à LED à faible consommation d'énergie, certifiés NF Environnement et NF AEAS Performance SATI.

Réf.	Modèle
062524	BAES EVAC KICKSPOT ECO1 AUTODIAG

URALIGHT ÉVACUATION CONTRÔLE MANUEL



BAES d'évacuation. Autonomie 1 heure, IP42, IK07. Livré avec pictogramme universel. Témoin de charge à LED.

Réf.	Modèle
110000	BAES URALIGHT EVAC CM

JO

URAONE ÉVACUATION SATI TOUT LEDS



BAES d'évacuation. Autonomie 1 heure, IP 42, IK 07. Livré avec pictogramme universel. Garantie 2 ans.

Réf.	Modèle
11013V	BAES URAONE EVAC SATI LEDS

JO

URALIFE ÉVACUATION TOUT LED



BAES d'évacuation. Autonomie 1 heure, IP43, IK07. NF-Environnement. Livré avec pictogramme clipsable. Garantie 4 ans.

Réf.	Modèle
118218	BAES URALIFE EVAC S.SATI

JO

PRACTICE ÉVACUATION SUPER SATI TOUT LEDS



BAES d'évacuation tout LEDs Practice - pose encastrée sans accessoire - IP40 IK04 Classe II - Super SATI Connecté - flux 45lm/1h et consommation 0,5W - avec pictogramme repositionnable

Réf.	Modèle
119118	BAES PRACTICE EVAC SUPER SATI

URAJET EVACUATION SATI



Réf.	Modèle
111317V	BAES URAJET ET EVAC SATI

ULTRALED 2-45



BAES Dynamique - pose DUAL mur ou plafond - SATI - 45 lumens - IP43 IK07. NF ENVIRONNEMENT

Réf.	Modèle
LUM16125	ULTRALED 2-45

BAES D'ÉVACUATION SATI - UNILED 2-45



BAES SATI - UNILED 2-45 - Bloc d'évacuation 100% LEDs. Flux 45lms - Autonomie 1h - IP42/IK07. Boitier A2. Livré avec 3 pictogrammes adhésifs

Réf.	Modèle
LUM16179	UNILED 2-45

PRIMO3 60L A



Indice de protection IP 42 / IK 07, IP 42 / IK 10 avec vis. Flux assigné 45 lumens. Autonomie 1 heure. Classe II. Dimensions 237 x 115 x 66 mm (L x l x P), tension d'alimentation 230 Vac / 50 Hz, consommation 0,5 W.

Réf.	Modèle
226220K	PRIMO3 60L A

PRIMEVO 60L A



BRIO+ 60L A

Réf.	Modèle
103111K	PrimEvo 60L A

BRIO+ 60L A



Enveloppes Brio + ambiance, caractérisée par une alimentation 230 V - 50Hz de classe 2, et de Dimensions (L x l x p) : 210 x 122 x 33,8 mm. la lampe utilisée est LED CMS.

Réf.	Modèle
226701	BRIO+ 60 L A

PACK BRIOSPOT 60LA



100%LED NP-BAES-Ø encast. 67mm-LED témoin circulaire-45lm/1h-IP43 IK04-Conso<0,5W- NF AEAS & ENV.-corps(100303K)+ porte-éti.100511K)+enjol.gris (100602K)

Réf.	Modèle
100111K	Kit BrioSpot 60L A

PRIMEVO ET 60L A PRIMEVO-BLOC EVAC. ETANCHE STANDARD SATI 10



Réf.	Modèle
103161K	PRIMEVO ET 60L

JO

ECLAIRAGE DE SÉCURITÉ / Bloc à phares

BLOC ANTIPANIQUE



Bloc à phare non permanent. Autonomie 1 heure, IP 55, IK 07. Intensité lumineuse : 2000 Lm
Consommation : 8,2 W Type de pose : saillie murale ou plafond.

Réf.	Modèle
130007	BAP LEDS 2000 LM - IP 55
130008	BAP LEDS 2500 - IP 65
130009	BAP LEDS ADR 2500 LM - IP 65

BLOC ANTIPANIQUE ECO1 2500LM LED SATI AUTODIAG



Certifiés NF AEAS Performance SATI. 2500 lm - 1 h. IP 65 - IK 07 - Classe II. Blocs compatibles avec le système de surveillance de l'état de fonctionnement d'une installation complète avec report sur un afficheur SATI AutoDiag Mosaic.

Réf.	Modèle
062532	BAP 2500LM LED SATI CONNECTE

DUO C 3000 LA



Duo Compact 3000L - Bloc phare KAUFEL - BAES étanche à LEDs -

Réf.	Modèle
226510	DUO C 3000L A

ECLAIRAGE DE SÉCURITÉ / Télécommande BAES

TÉLÉCOMMANDE BTM POUR CONTRÔLE MANUEL



Télécommande de mise en repos. Capacité : 100 blocs. Fixation sur rail DIN.

Réf.	Modèle
140010	TELECOMMANDE BTM CM
140011	TELECOMMANDE BTM SATI

TÉLÉCOMMANDE MULTI-FONCTIONS SATI CONNECTÉE EVA RJ



Télécommande multi-fonctions SATI connectée EVA RJ 45

Réf.	Modèle
140130	TEL MULTIFONCT. CONNECT. RJ45

TÉLÉCOMMANDE MULTI-FONCTIONS SATI CONNECTÉE EVARADIO



Télécommande multi-fonctions SATI connectée EVA Radio

Réf.	Modèle
140131	TEL MULTIFONCT. CONNECT. RF

PASSERELLE DE CONFIGURATION PUR LE PARAMÉTRAGE DES TÉLÉCOMMANDES SATI CONNECTÉ



Passerelle de configuration pur le paramétrage des télécommandes SATI connecté

Réf.	Modèle
140132	PASSERELLE DE CONFIGURATION

TELECOMMANDE IP



Télécommande modulaire multifonctions connectée non polarisée IP pour bloc d'éclairage et alarme incendie

Réf.	Modèle
062520	TELECO BAESMULTIFONCTION RF

TÉLÉCOMMANDE TL 500

COOPER Security



Boîtier de télécommande électronique pour 500 blocs maxi.

Réf.	Modèle	
LUM10312	Télécommande TLU 2	JO
LUM10313	TL 500	JO

BOÎTIER D'INTERFACE BT 12V

KAUFEL
Systèmes de sécurité



Boîtier d'interface Bi DBR/ DL.0 Permet de piloter la fonction DBR ou DL d'une installation équipée de BAES+DBR et/ou BAES+DL (pas de nécessité de paramétrage). Boîtier modulaire 4 modules, capacité de commande 500 blocs max. Fixation Sur rail "oméga" Section des fils max. 1,5 mm².

Réf.	Modèle	
621201	BOITIER DE TELECOMMANDE 12V	JO

BOÎTIER D'INTERFACE BT 5F

KAUFEL
Systèmes de sécurité



La BT 5F apporte de nouvelles perspectives d'utilisation notamment grâce à sa compatibilité "allumage / extinction" avec la plupart des blocs du marché (Autotestable SATI). Elle est idéale pour les installations de BRIO+ et BRIO ECO3.

Réf.	Modèle	
621500	BT 5F	JO

SÉCURITÉ INCENDIE / Détecteur Avertisseur Autonome de Fumée

DAAF ALCALINE NF

Ei Electronics®
(fire + gas detection)



Réf.	Modèle	
Ei605-FR	DAAF Alcaline NF	JO

DAAF PILE LITHIUM SCELLÉE 10 ANS NF

Ei Electronics®
(fire + gas detection)



DAAF alimenté par pile lithium scellée inamovible. Certifié EN14604 et NF292. technologie d'auto-compensation de la poussière. grand bouton test en façade. Fonction silence. socle de fixation. protection antivol.

Réf.	Modèle	
Ei650F-3XFR	DAAF Détecteur Fumée 10ans NF	JO

SÉCURITÉ INCENDIE / Détecteur Avertisseur Autonome de Fumée interconnectable

DAAF PILE LITHIUM SCELLÉE 10 ANS NF INTERCONNECTABLE (MODULE Ei600MRF REQUIS)

Ei Electronics®
(fire + gas detection)



Large bouton Test/Silence 5cm en façade pour faciliter les tests avec un manche à balai Système d'auto-compensation à la poussière (pour moins d'alertes intempestives) Interconnectable en utilisant un module RF RadioLINK pour plus de sécurité Socle : Multi-fit Protection anti-insectes de 0,8mm

Réf.	Modèle	
Ei650WF-3XFR	DAAF Det Fumée 10ans NF interc	

MODULE RF POUR Ei650WF / Ei603TYC

Ei Electronics®
(fire + gas detection)



Conçu pour interconnecter les DAAF, les Détecteurs de Chaleur et/ou les accessoires en réseau sans fil (max 12) Alimentation pile 10 ans intégrée sur le module S'enfiche à l'arrière du détecteur Procédure de synchronisation simple et fiable

Réf.	Modèle	
Ei600MRF-1XFR	Module RF Ei650WF-iWF-603TYC	

DETECTEUR DE FUMÉE

NETATMO



Réf.	Modèle	
NSA-PRO-FR	DETECTEUR DE FUMÉE INTELLIGENT ET CONNECTE NETATMO AVEC ALER	JO

SÉCURITÉ INCENDIE / Détecteur Avertisseur Monoxyde de Carbone interconnectable

DAACO PILE LITHIUM SCELLÉE 10 ANS NF



Alerte les occupants du logement si le niveau de monoxyde de carbone atteint des niveaux dangereux. Fortement conseillé dans les logements avec un appareil à combustion (gaz, fioul, charbon, bois). Interconnectable en utilisant un module RF RadioLINK pour plus de sécurité. Outil de Diagnostic AudioLINK.

Réf.	Modèle
EI208W-3XFR	Det Monoxyde Carbone DAACO NF

AMUN 716 CO2 MONITOR



Réf.	Modèle
7169100	INDICATEUR CO2 DANS L'AIR AMBIANT

SÉCURITÉ INCENDIE / Kit Alarme Incendie

TABEAU D'ALARME SONORE TYPE 4



Le tableau d'alarme sonore T4 CP est équipé d'un signal sonore et d'un voyant couleur jaune qui préviennent le responsable d'établissement sur la nécessité de remplacer la pile. Livré avec une clé de réarmement.

Réf.	Modèle
346002	TABEAU D'ALARME TYPE 4 A PILE JO

KIT ALARME T4 1B



Kit tableau d'alarme de Type 4 - SSI de catégorie D ou E - contient 1 tableau d'alarme référence 346003, 2 déclencheurs manuels d'alarme DMA référence 357277 et 1 dispositif sonore d'alarme feu DSAF référence 957220.

Réf.	Modèle
346005	KIT ALARME INCENDIE TYPE 4 JO

KIT ALARME INCENDIE TYPE 4



Kit tableau d'alarme de Type 4 - SSI de catégorie D ou E - 1 tableau d'alarme avec avertisseur lumineux rouge, 2 déclencheurs manuels d'alarme DMA 357277 et 1 dispositif sonore avec avertisseur lumineux d'alarme feu DSAF 957240.

Réf.	Modèle
346008	KIT T4 1B+DL

PRÊT-À-POSER TABLEAU D'ALARME INCENDIE



Prêt-à-poser tableau d'alarme incendie de type 4 avec alimentation secteur.

Réf.	Modèle
140563	PAP EA T4 1 BOUCLE

COFFRET ALARME TYPE 4 À PILES



Coffret d'alarme type 4 à piles avec déclencheur à membrane déformable et diffuseur sonore intégré.

Réf.	Modèle
NUG31210	T4 Piles JO

TABEAU D'ALARME TYPE 4 - 1 BOUCLE



Tableau alimenté par le 230 VAC et secouru par des batteries en cas de coupure secteur (24h de veille et 5 min d'alarme). Equipé d'une sirène interne et d'un flash.

Réf.	Modèle
NUG31218	Planète T4 1B JO

KIT VALISETTE TYPE 4




Kit Valisette Type 4 Planète - équipé 1 Boucle - 2 DM - 1 DS.

Réf.	Modèle
NUG30998	KIT T4 Planète JO

KIT TYPE 4 RADIO

COOPER Security




KIT alarme incendie Type 4 radio composé d'une centrale Type 4 radio adressable, de 2 Déclencheurs Manuels Radio, 1 Diffuseur Sonore Radio et 1 Diffuseur Lumineux Radio.

Réf.	Modèle
NUG30997	KIT Type 4 radio

SÉCURITÉ INCENDIE / Déclencheur Manuel

DÉCLENCHEUR MANUEL ROUGE




Déclencheur manuel rouge à membrane réarmable.

Réf.	Modèle
357277	DM ROUGE A MEMBRANE REARMABLE JO

DÉCLENCHEUR MANUEL ROUGE




Déclencheur manuel conventionnel S3000

Réf.	Modèle
138012	DM CONVENTIONNEL JO

DÉCLENCHEUR MANUEL CONVENTIONNEL S3000

COOPER Security





Déclencheur manuel radio

Réf.	Modèle
NUG30316	MDS3000 JO

SÉCURITÉ INCENDIE / Diffuseur Sonore / Lumineux

DIFFUSEUR SONORE CLASSE B




Alarme incendie. Diffuseur sonore non autonome, classe B (90 dB à 2 m).

Réf.	Modèle
957220	DIFFUSEUR SONORE CLASSE B JO

DIFFUSEUR SONORE AVEC FLASH




Alarme incendie, diffuseur sonore et lumineux non autonome, alarme sonore et visuelle d'évacuation.

Réf.	Modèle
957240	DIFFUSEUR SONORE AVEC FLASH JO

DISPOSITIF SONORE D'ALARME FEU




Dispositif sonore d'alarme feu DSAF - IP42 IK07 classe B 90dB à 2m - fixation saillie

Réf.	Modèle
040580	DS 90 DB FIXATION SAILLIE JO

DISPOSITIF SONORE D'ALARME FEU AVEC FLASH




Dispositif sonore d'alarme feu DSAF - IP42 IK07 classe B 90dB à 2m - fixation saillie avec flash rouge

Réf.	Modèle
040581	DS 90 DB+FLASH FIXATION SAILL. JO

DIFFUSEUR SONORE

COOPER Security


Type d'environnement : type A (intérieur).
Température d'utilisation : -10 °C à +50 °C.
IP21C, IK07. Sections max de câble : 2,5 mm².
N° de certification CE : 0333 CPD 075 102. N°
de certification NF : DS 008 A-A.

Réf.	Modèle	
NUG30450	DSB3000	JO

DIFFUSEUR LUMINEUX LED ROUGE SOLISTA

COOPER Security


Conforme à la norme EN54-23. Disponible avec
une embase basse (IP33) ou haute (IP65). Ce
produit est également conforme à la norme NF
S 61-936. Référence de couverture EN 54-23 :
W-2.4-7.5 Consommation minimale : 10 mA.

Réf.	Modèle	
NUG30492	Solista LX Wall	JO

ALARME ANTI-INTRUSION / Kit alarme sans fil et accessoires

PACK TYXAL+ ACCESS

DELTA DORE
Smart is the new power!


Pack TYXAL+ ACCESS pack alarme radio 2 zones



Réf.	Modèle	
6410186	Pack Tyxal+ Access	JO

PACK TYXAL+

DELTA DORE
Smart is the new power!


Réf.	Modèle	
6410192	Pack Tyxal+	JO

PACK TYXAL+ VIDEO

DELTA DORE
Smart is the new power!


Pack alarme radio composé de : 1 centrale sirène
8 zones + 1 clavier tactile + 2 télécommandes +
2 détecteurs de mouvement bi-lentille + 1 sirène
extérieure + 1 transmetteur téléphonique IP/GSM
+ 1 détecteur de mouvement vidéo

Réf.	Modèle	
6410178	Pack Tyxal+ Video	JO

DÉTECTEUR DE MOUVEMENT BI-LENTILLE TYXAL+

DELTA DORE
Smart is the new power!


Détecteur de mouvement bi-lentille double
technologie radio. Détection par infrarouge
et hyperfréquence : - De présence humaine
en mouvement, avec la lentille standard. - De
présence humaine en mouvement, sans détecter
les animaux domestique jusqu'à 45 kg, avec la
lentille supplémentaire, spécifique aux animaux.
Couleur Blanc.

Réf.	Modèle	
6412286	DMB Tyxal+	

DÉTECTEUR DE MOUVEMENT BI-LENTILLE VIDÉO DMBV TYXAL+

DELTA DORE
Smart is the new power!


DMBV TYXAL+ detect mouvement bi-lentille video

Réf.	Modèle	
6412287	DMBV Tyxal+	

DÉTECTEUR D'OUVERTURE

DELTA DORE
Smart is the new power!


Détecteur d'ouverture blanc radio. Détecte
l'ouverture d'une porte ou fenêtre et signale
cette détection à la centrale d'alarme. Associés
à un gestionnaire d'énergie (Gamme RT2012) ou
à un thermostat Radio (TYBOX 5100/5150), le
chauffage passe automatiquement en Hors-Gel
dès l'ouverture d'une issue protégée. Associés à
des récepteurs TYXIA, les éclairages s'allument
automatiquement dès l'ouverture d'une porte (ex
: dressing, cave...).

Réf.	Modèle	
6412288	DO BL Tyxal+	

TÉLÉCOMMANDE TL 2000 TYXAL+



Télécommande 4 touches

Réf.	Modèle
6413251	TL 2000 Tyxal+

DÉTECTEUR DE FUMÉE RADIO DFR TYXAL+



Détecteur de fumée radio. Fonctionne en association avec la centrale d'alarme ou en mode autonome.

Réf.	Modèle
6412313	DFR Tyxal+

PACK SÉCURITÉ SEPIO



Réf.	Modèle
RLP305F	Pack Sécurité 4 groupes Sepio
RLP306F	Pack Sécurité connectée seprio

DÉTECTEUR DE MOUVEMENT LS RADIO



Infra-rouge 58 x 102 x 57 mm, angle de détection horizontal 90°, portée de détection 12 m. Blanc. Autonomie 4 ans, piles fournies.

Réf.	Modèle
S165-22X	Det mvt seprio rad, 90, anim

DÉTECTEUR DE MOUVEMENT RADIO, SPÉCIAL ANIMAUX TRANSMISSION IMAGES SEPIO



Transmission des images en local (carte microSD) ou à distance (via transmetteur GSM/GPRS ou module GSM/GPRS ou contrôleur connecté TKP100A), levée de doute visuelle, prise d'images à la demande.

Réf.	Modèle
RLA176X	DM seprio, sp. anim trans imgs

DÉTECTEUR D'OUVERTURE SEPIO RADIO



Détecteur d'ouverture Seprio radio, blanc (alim. BATLi28 fournie - autonomie 5 ans)

Réf.	Modèle
S261-22F	Det ouverture blc seprio radio

DÉTECTEUR D'OUVERTURE BLANC LS RADIO



Détecteur d'ouverture multicontact seprio radio, blanc (alim. BATLi28 fournie)

Réf.	Modèle
S271-22F	Det ouv multic seprio blanc rad

DÉTECTEUR DE COUPURE SECTEUR SEPIO RADIO



Détecteur de coupure secteur, seprio, alarme

Réf.	Modèle
S233-22X	Det coupure sect. seprio radio

MODULE DE TRANSMISSION RTC/GSM, SEPIO

hager



Module de transmission RTC/GSM/GPRS pour centrale, LS

Réf.	Modèle
RLD454F	Module transm. RTC-GSM, sepio

TÉLÉCOMMANDE 4 TOUCHES SEPIO

hager



Télécommande avec retour d'état sepio, 4 touches

Réf.	Modèle
RLF444X	Teleco bidir. 4 touches, sepio

HOME KEEPER

somfy



Home Keeper est un système d'alarme anti-intrusion haute sécurité pour protéger une habitation en toutes circonstances. Avec les éléments pré-enregistrés, vous gagnez du temps sur le chantier lors de la configuration du système. Contient : 1 centrale sirène avec transmetteur GSM connecté, 1 carte sim MtoM, un clavier LCD avec lecteur de badge, 3 badges, 1 détecteur d'ouverture, 2 détecteurs de mouvement. Compatible animaux.

Réf.	Modèle
1875263	Home keeper connect JO
1875264	Home keeper connect+ JO
1875165	Home keeper video JO

DÉTECTEUR DE MOUVEMENT

somfy



Le détecteur de mouvement détecte tout mouvement dans une pièce. Installé dans un angle, il s'intègre en toute discrétion dans l'habitat. Sa lentille spécifique autorise le déplacement d'un petit animal (<40cm) tout en maintenant l'habitat sous protection. Adapté à la présence de chat, il alerte lors de tout autre mouvement dans la pièce.

Réf.	Modèle
1875060	Detect mouv petits animaux
1875108	Détecteur de mouvement facade

DÉTECTEUR D'OUVERTURE

somfy



Lot de 2

Réf.	Modèle
1875140	Lot de 2 do blanc

TÉLÉCOMMANDE MARCHÉ/ARRÊT

somfy



TÉLÉCOMMANDE MARCHÉ/ARRÊT PROGRAMMABLE

Réf.	Modèle
1875158	Teleco marche-arrêt program

RÉCEPTION TV / Antenne TNT

TNT 18HD-5G CLIC-CLAC ACTIVE AVEC CAG + ALIM

CAHORS



Antenne TNT 18dB LTE-5G ACTIVE + ALIM



Réf.	Modèle
0145273R13	Tnt 18Hd5G Active+ Alim

TNT 30HD CLIC-CLAC

CAHORS



Ant Tnt 30Hd Clic-Clac Lte-5G



Réf.	Modèle
0145242R13	Ant Tnt 30Hd Clic-Clac Lte-5G JO

ANTENNE UHF ELIKA700 PASSIVE

FRACARRO



Réf.	Modèle	
ELIKA 700 C	Antenne UHF ELIKA700 passive	JO

RÉCEPTION TV / Antenne Satellite

ANTENNES PARABOLE MÉTAL.65CM

CAHORS



Antennes Satellite Acier 65HD blanche, avec LNB. Monture arrière métal, Gain à 12,625 GHz 36,3 dB, Fixation sur mât ø 30 à 60 mm

Réf.	Modèle
0141200R13	ANT 65cm Acier Blanche UNI

ANTENNE FIBRE SMC 70 CM AVEC LNB.

CAHORS



Réception Satellite. Antennes Fibre SMC. Gamme d'antennes répondant à toutes les exigences techniques liées à la réception en haute définition des programmes numériques des satellites de moyenne puissance. Ant fibre SMC 70 cm avec LNB.

Réf.	Modèle
0140901	ANT SMC 70 CP UNI
0140902	ANT SMC 70 G CP UNI
0140903	ANT SMC 70 B CP UNI

ANTENNE SMC 100 V2

CAHORS



L'antenne SMC 100V2 a un rendement élevé et offre une grande sécurité de réception. Elle est particulièrement adaptée à la réception collective des satellites de moyenne et faible puissance ainsi qu'à la réception collective 6° des satellites Astra 19,2°E et Hotbird 13°E.

Réf.	Modèle
0140880	ANT SMC 100 V2

RÉCEPTION TV / LNB

LNB UNIVERSEL

CAHORS



LNB diamètre 40 facteur de bruit 0,2dB

Réf.	Modèle
0914795R13	Conv SINGLE> 1 sorties
0914797R13	Conv TWIN> 2 sorties
0914801R13	Conv QUATTRO>4 sorties
0914799R13	Conv QUAD> 4 sorties

RÉCEPTION TV / Répartiteur

RÉPARTITEURS

CAHORS



Répartiteur standard 40-2400 MHz

Réf.	Modèle	
0144882R13	2 WAY SPLITTER 5-2400MHz	JO
0144883R13	3 WAY SPLITTER 5-2400MHz	JO
0144884R13	4 WAY SPLITTER 5-2400MHz	JO
0144885R13	6 WAY SPLITTER 5-2400MHz	JO
0144886R13	8 WAY SPLITTER 5-2400MHz	JO

RÉPARTITEURS

FRACARRO



REPARTITEUR 2 SORTIES ULB 5-2400MHZ

Réf.	Modèle	
SPTR2	REPARTITEUR 2 SORTIES ULB 5-2400MHZ	JO
SPTR4	REPARTITEUR 4 SORTIES ULB 5-2400MHZ	JO

RÉCEPTION TV / Coupleur TV-SAT

COUPLEUR SAT/UHF 2E/1S



COUPLEURS TV-SAT, Usage intérieur

Réf.	Modèle
0144360	MIX SAT-HZ

RÉCEPTION TV / Amplificateur

VKA



KIT PRÉAMPLIFICATEUR TERRESTRE + alimentation

Réf.	Modèle
0145179R13	Vka 101-5G Ampli + Alim
0145259R13	Vka 126-5G Ampli+Alim

CATV425-5G



Amplificateur terrestre d'intérieur CATV 425 - 4 sorties - 5G

Réf.	Modèle
0145298R13	Catv425-5G

KIT PRE-AMPLI LTE700 REGLABLE 2 ENTREES UHF + VHF AVEC ALIM



KIT PRE-AMPLI LTE700 REGLABLE 2 ENTREES UHF + VHF AVEC ALIM

Réf.	Modèle
MAP3RFM+3U700K	KIT PRE-AMPLI LTE700 REGLABLE 2 ENTREES UHF + VHF AVEC ALIM

KIT PRE-AMPLI LTE700 REGLABLE 1 ENTREE UHF, CC + ALIMENTATIO



KIT PRE-AMPLI LTE700 REGLABLE 1 ENTREE UHF, CC + ALIMENTATIO

Réf.	Modèle
MAP4RU LTE700+K	KIT PRE-AMPLI LTE700 REGLABLE 1 ENTREE UHF, CC + ALIMENTATIO

BOÎTIER DE DISTRIBUTION TNT+SAT SUR 2 SORTIES RJ45



Boîtier de distribution TNT+SAT sur 2 sorties RJ45

Réf.	Modèle
0980503R13	BD-2-RJ45

BOÎTIER D'AMPLIFICATION TNT+SAT AVEC SORTIES SORTIES COAXIALES



Boîtier d'amplification TNT+SAT avec sorties sorties coaxiales

Réf.	Modèle
0980500R13	BD-AMP-3COAX

RÉCEPTION TV / Connectique

FICHE 100TV IEC



Fiche VFS 205

Réf.	Modèle
0144257	Vim100Tv Iec Male Camera
0144258	Vif100 Tv Iec Femelle Ca

FICHE VFV 100

 **CAHORS**




CONNECTEURS F À VISSER VFV 100 ZINC 19/17
V(P)atc

Réf.	Modèle	
0914287	Vfv 100 Connect A Visser	JO

CONNECTEUR F A VISSER6,8 MM

 **FRACARRO**




CONNECTEUR F A VISSER6,8 MM

Réf.	Modèle	
CF66B	CONNECTEUR F A VISSER6,8 MM	JO

FICHE VFS 205

 **CAHORS**




Fiches à sertir pour 19/17 V(P)atc NITIM.

Réf.	Modèle	
0144243	Vfs 205 Con F A Sertir	

TRANSITION F FEMELLE / F FEMELLE

 **CAHORS**




ACCESSOIRES DE RACCORDEMENT F 81 Transition
F femelle/femelle

Réf.	Modèle	
0144247	F81 Transition F-F Fem	

RÉCEPTION TV / Récepteurs

RÉCEPTEUR VEOX FRANSAT

 **CAHORS**




RÉCEPTEUR FRANSAT VEOX HD 2VA. Entrée antenne
: F femelle, Norme de diffusion : MPEG-2 - MPEG-4,
Standard Vidéo : SECAM - PAL - Son : Dolby® Digital
Plus, Contrôle parental - Télétex - Sous-titres,
Entrée et Sortie antenne satellite : F femelle, 1
sortie HD. 2ème lecteur est compatible avec tout
opérateur Viaccess sans \cam lock\™

Réf.	Modèle
0914806R13	VEOX HD 2VA

RÉCEPTION TV / Fixations

TRONÇON ACIER EMBOITABLE ZINGUÉ

ERARD®


Fixation simple à étrier Zingué

Réf.	Modèle
801540	Troncon 1.5m D40 zb
801550	Troncon 1.5m D50 zb
802040	Troncon 2m D40 zb
802050	Troncon 2m D50 zb

FIXATION SIMPLE À ÉTRIER ZINGUÉ

ERARD®




Pour mât diamètre 25 à 50 mm. Zinc.

Réf.	Modèle
801303	Fixation simple-mat D30 a50 zb

FIXATION DOUBLE À ÉTRIER ZINGUÉ

ERARD®




Fixation double extra-forte pour mâts de Ø 30
à 50. En finition Zingué Bleu.

Réf.	Modèle
802604	Fixation dble mat D30 a 50 zb

FEUILLARD ACIER GALVANISÉ

ERARD®


Largueur 40 cm.



Réf.	Modèle
004100	Feuillard acier galva 5m
004200	Feuillard acier galva 25m

FIXATION POUTRE ORIENTABLE DE 0 À 90°

ERARD®


Pour mât diamètre 25 à 50 mm. Finition Zinc.



Réf.	Modèle
800881	Fixat poutre orient 0 à 90 zb

FIXATION POLYVALENTE

ERARD®

Fixation murale, poutre, timon de caravane.
Pour mât diamètre 25 à 50 mm.


Réf.	Modèle
800880	Fix. polyval-tube D25 à 50 zb

BRAS DE DÉPORT MURAL COUDÉ Ø 40 MM ZINGUÉ

ERARD®


Déport 500 mm. Galvanisé.



Réf.	Modèle
800940	Bras deport D40 lg380 coude zb
800950	Bras deport D50 lg525 coude zb

BRAS DE DÉPORT Ø 40 EN S

ERARD®


Bras de déport Ø 40 en S, longueur 115 cm, déport 30 cm, emboîtable.



Réf.	Modèle
807640	Bras deport D40 S 300 mm zb

TUILE DE ZINC MALLÉABLE

ERARD®


Longueur 50 cm x largeur 40 cm.



Réf.	Modèle
001841	Tuile en zinc 50x40 cm

CÔNE NÉOPRÈNE D'ÉTANCHÉITÉ

ERARD®


Cône néoprène d'étanchéité ajustable à tout diamètre de mât.



Réf.	Modèle
000801	Cone neoprene d'etancheite

PAIRE FIXATION MURALE

ERARD®


1 Paire fixation murale sans contreplaque - Zinc bleu



Réf.	Modèle
800862	1 Paire fixa mur sans cont zb

PAIRE FIXATION MURALE GM

ERARD®


1 Paire fixation murale sans contreplaque GM - Zinc bleu



Réf.	Modèle
800872	1 Paire fixationmur gm zb

RÉCEPTION TV / Mesureur

MESUREUR STM 17HD TER/SAT



Mesureur STM 17HD ter/sat



Réf.	Modèle
0145131R13	Mesureur STM 17HD

MESUREUR STM 18HD TER/SAT/OPT



Mesureur STM 18HD ter/sat/opt



Réf.	Modèle
0145256R13	Mesureur STM 18HD

RÉCEPTION TV / Mesureur de champs

MESUREUR DE CHAMP TERRESTRE (DVB-T/T2) ET SATELLITE (DVB-S/S2)



Mesureur de champ pour réception Terrestre et Satellite (5 MHz à 2400MHz), écran 7 Pouces tactile. Mesure BER et MER en satellite et terrestre. Mesures complètes pour HEVC. Image TV numérique MPEG-2 et MPEG-4 HD interfaces USB. Entrée vidéo analogique. Livré avec un sac de transport, batterie LiOn et alim secteur.



Réf.	Modèle
SEFRAM7848B	Mesureur de champ

AUTOMATISME DU BÂTIMENT / Détecteurs de Mouvement/Présence

DÉTECTEUR DE MOUVEMENT LUXOMAT® LC-CLICK-N



Montage mural. Puissance : 1000 W / 230V. Zone de détection 140°/12 m Horizontale + 180° Verticale. Arrivée câble par-dessus/dessous ou arrière. Socle arrière couvrant et embrochable, IP44 / classe II / CE. Blanc.

Réf.	Modèle	
91001	LC-Click-N 140-BL	JO
91002	LC-Click-N 200-BL	JO

DÉTECTEUR DE MOUVEMENT LUXOMAT® LC-PLUS 280° BLANC



LC-plus 280-BL

Réf.	Modèle	
91008	LC-plus 280-BL	JO

DÉTECTEUR DE PRÉSENCE LUXOMAT® PD3N-1C-AP



Détecteur de mouvement à montage plafonnier avec zone de détection circulaire. Système optique destiné au plus haut degré de sensibilité. Télécommandable. Puissance 2300 W / 230 V.

Réf.	Modèle	
92190	PD3N-1C-AP	JO

DÉTECTEUR DE PRÉSENCE LUXOMAT® PD3N-1C-FP



Détecteur de présence temporaire 1 canal 360° de détection sur un diamètre de 10 mètre au sol modèle faux plafond trou de perçage 63 millimètre

Réf.	Modèle	
92196	PD3N-1C-FP	JO

DÉTECTEUR DE PRÉSENCE LUXOMAT® PD2-M-1C-FP

B.E.G.



Détecteurs de mouvement à usage intérieur en exécution Maître pour montage faux-plafond avec zone de détection circulaire. Réglages à proximité ou avec télécommande. Un canal de commutation, l'un pour l'éclairage (libre de potentiel). Commande lumineuse de tous les types de lampes courantes par relais performant Raccordement d'autant d'appareils esclaves que nécessaire pour un élargissement économique de la plage de détection. Domaines d'application: bureaux, salles de réunion, écoles, jardin d'enfants, hôpitaux. Télécommande LUXOMAT® IR-PD en option.

Réf.	Modèle
92565	PD2-M-1C-FP

JO

DÉTECTEUR DE PRÉSENCE LUXOMAT® PD4-M-1C-FP

B.E.G.



Détecteur de présence LUXOMAT® PD4-M-1C-FP

Réf.	Modèle
92585	PD4-M-1C-FP

JO

DÉTECTEUR DE PRÉSENCE LUXOMAT® PD3-1C-FP

B.E.G.



Détecteur de présence sans télécommande, avec zone de détection circulaire, pour montage en saillie au plafond et 1 canal. 1 canal 1000W-220V, IP20.

Réf.	Modèle
92197	PD3-1C-FP

JO

DÉTECTEUR DE MOUVEMENT LUXOMAT® PD4N-1C-C-AP

B.E.G.



Spécial couloir, détection 2 x 10 m dans l'axe (2x20m transversale), H=2,5m / T=18°C, 1 canal 2300W/220V, IP44 / classe II / CE. Blanc

Réf.	Modèle
92270	PD4N-1C-C-AP

JO

DÉTECTEUR DE PRÉSENCE LUXOMAT® PD11-FLAT

B.E.G.



Extra plat, épaisseur partie visible = 0,85mm, zone de détection circulaire 9 m Ø H=2,5m / T=18°C, montage faux plafond, 1 canal 2300W. Détecteur uniquement réglable par télécommande BEGF/92520.

Réf.	Modèle
92583	PD11-M-1C-FLAT-FP

JO

ADAPTATEUR BLE-IR POUR SMARTPHONES, POUR COMMANDER TOUS DÉTECTEURS, LUMINAIRES ET INTERRUPTEURS CRÉPUSCULAIRES B.E.G. TÉLÉCOMMANDABLES (INFRAROUGE)

B.E.G.



Réf.	Modèle
93067	Adaptateur BLE-IR

DÉTECTEUR DE MOUVEMENT THELUXA

theben®



Commande automatique de l'éclairage en fonction de la présence et de la luminosité. Pour l'extérieur.

Réf.	Modèle
1010500	theLuxa S150 BLANC

JO

CAPTEUR DE QUALITÉ DE L'AIR

B.E.G.



Réf.	Modèle
93563	OCCULOG-1C-FP

DÉTECTEUR DE MOUVEMENT THELUXA

theben



Commande automatique de l'éclairage en fonction de la présence et de la luminosité. Pour l'extérieur.

Réf.	Modèle	
1010505	theLUXA S180 BLANC	JO

DÉTECTEUR MOUVEMENTS PLAFOND 360° 1 C ENCASTRÉ

theben



Détecteur mouvements plafond 360° 1 c encastré

Réf.	Modèle	
1030012	LUXA 103-100 DE BLANC	JO
2090200	DÉTECTEUR PRÉSENCE MINI ENCASTRE 1CPLAFOND 360 BLANC	JO

DÉTECTEUR DE MOUVEMENT THEMOVA S360-100 DE

theben



Réf.	Modèle	
1030540	theMova S360-100 DE FLAT BLANC	JO

DÉTECTEUR MOUVEMENTS PLAFOND 360° 1C FIXATION SAILLIE

theben



Détecteur de mouvement blanc 360°. IP 44. Contact renforcé 10 A. LED = max 400W. Montage en Fixation saillie plafond. Détection Diamètre 7 m à 2.5 m de haut. Réglage TEMPO 5 sec-30 min + impulsion.

Réf.	Modèle	
1030022	LUXA 103-100 AP BLANC	JO

DÉTECTEUR DE MOUVEMENT INFRAROUGE MURAL

:hager



Montage en saillie ou au plafond, 2 modes de fonctionnement : Temporisé et commande d'une minuterie, 230 V~ +10/-15% IP55 (Protection classe II). Puissance 1500W. Blanc

Réf.	Modèle	
52110	Detect IR standard 140 blanc	JO
52210	Detect IR standard 200 blanc	JO

DÉTECTEUR DE MOUVEMENT INFRAROUGE

:hager



Puissance éclairage 1000W, 230V +10% / -15%, Ø de la zone de détection au sol : 6 m, IP21 (Protection classe II). Blanc. Détecteur 360°, Puissance 1000W

Réf.	Modèle	
52370	Detect plaf saillie 360 blanc	JO
52371	Detect plaf semi-enc 360 blanc	JO

DÉTECTEUR DE PRÉSENCE COMPACT ET DISCRET

:hager



Montage encastré en faux-plafond, Ø de la zone de détection au sol : 7 m en mouvement, 5 m en présence

Réf.	Modèle	
EE815	Detect presence 360 monobloc	JO

NOTES

VOIX, DONNÉES & IMAGES





VDI Résidentiel

Coffret de communication	246
Accessoires Coffret de communication	246
Dispositif de Terminaison Intérieur Optique	247

VDI Tertiaire

Pack petit tertiaire 10"	247
Pack petit tertiaire 19"	248
Coffret 19"	248
Baie 19"	248
Accessoires Armoire et baie 19"	248
Connectique cuivre et panneau 19"	250
Cordon RJ45 Cat 6	251

Cordon RJ45 Cat 6A	251
Prise murale RJ45	251
Connectique	252
Connectique HDMI	253
Supports TV	253
Supports VP	253
SWITCH	254
WIFI	254
Onduleur	254
Onduleurs	255
Onduleur	255

Mesure

Analyseur/Certificateur	256
-------------------------	-----

VDI RÉSIDENTIEL / Coffret de communication


COFFRETS BASIQUES SANS BRASSAGE



Coffret Multimédia Basique équipé sans brassage

Réf.	Modèle	
413217	COFFRET BASIQ.EQ.SS BRASSAGE	J0

COFFRETS BASIQUES AVEC BRASSAGE



Coffrets basiques avec brassage. - Permet de répondre aux exigences de la NF C 15-100 - Coffrets équipés et précâblés pour applications de Grade 1 ou 2. Espace libre pour recevoir le DTI optique (FTTH).

Réf.	Modèle	
413218	COFF.BASIQ.EQ.+PRE-CABLE 4RJ45	J0
413219	COFF.BASIQ.EQ.+PRE-CABLE 8RJ45	J0

COFFRETS DE COMMUNICATION ECO GRADE 2TV



Coffret VDI basique

Réf.	Modèle	
TN305	Coff com eco 4xRJ45 Gr2TV	J0

COFFRET DE COMMUNICATION SEMI-ÉQUIPÉ GRADE 2TV



Éléments fournis Nombre de connecteurs RJ45 fournis : 4 Equipement Type d'afficheur : sans Répartiteur téléphonique : 1 répartiteur téléphonique 1 entrée de ligne téléphonique, 1x4 sorties RJ45

Réf.	Modèle	
TN405	Coff com semi equ. 4xRJ45 Gr2TV	J0

COFFRET DE COMMUNICATION SEMI-ÉQUIPÉ GRADE 3TV



Coffret VDI 2 rangées 26 modules Grade 3 8 prises RJ45 compatibles Grade 3 + supports modulaires unitaires Cordons de brassage fournis 4 cordons de brassage compatibles Grade 3, 30 cm Equipement : Répartiteur téléphonique 1 répartiteur téléphonique 1 entrée de ligne téléphonique, 1x4 sorties RJ45

Réf.	Modèle	
TN415	Coffret VDI 2R-26M Gr3TV	J0

TABLEAU DE COMMUNICATION NEO



Tableau de communication équipé d'un DTI, d'un filtre maître ADSL, de connecteurs RJ45 et d'un répartiteur TV coaxial 2 sorties.

Réf.	Modèle	
LB117	TDC NEO Gr1 4RJ45 DTI + TV2S	J0
LB118	TDC NEO Gr1 8RJ45 DTI + TV4S	J0
LB217	TDC NEO Gr2TV 4RJ45 DTI + TV2S	J0
LB218	TDC NEO Gr2TV 8RJ45 DTI + TV4S	J0

VDI RÉSIDENTIEL / Accessoires Coffret de communication

ZONE ATTENANTE TDC NEO



Habillage TDC NEO

Réf.	Modèle	
LB010	ZONE ATTENANTE TDC NEO	J0

HABILLAGE TDC NEO



Cordon quadruple téléphone/RI4

Réf.	Modèle	
LB011	HABILLAGE TDC NEO	J0
LB012	HABILLAGE ZONE ATTENANTE NEO	J0

CORDON QUADRUPLE TÉLÉPHONE/RJ4

MICHAUD
HABITAT ET RÉSEAU ÉLECTRIQUE



Cordon RJ11 ou RJ45 - quadruple RJ45. Permet de répartir le téléphone analogique ou IP sur 4 prises RJ45. Fonctionne aussi bien sur le téléphone analogique que le téléphone sur IP. Il permet de disposer de 4 sorties téléphone à partir d'un seul départ téléphone analogique disponible sur le filtre maître du tableau de communication ou d'un seul départ téléphone @ disponible sur la box Internet. Il est livré avec un adaptateur RJ11/RJ45.

Réf.	Modèle
Q293	CORDON QUADRUPLE TEL.-RJ45

VDI RÉSIDENTIEL / Dispositif de Terminaison Intérieur Optique

KIT DTIO



Réf.	Modèle
IC5633-C15	KIB4805 kit DTIO 1xG657 SC-APC
IC5633-C30	KIB4805 kit DTIO 1xG657 SC-APC
IC5633-C50	KIB4805 kit DTIO 1xG657 SC-APC

KIT DTIO INT/EXT DÉSHABILLABLE



Réf.	Modèle
IC5586-C50	KIB4603 DTIO UNB1625 1xG657A2
IC5586-C100	KIB4603 DTIO UNB1625 1xG657A2

JARRETIERE OPTIQUE POUR BOX OPÉRATEUR



JARRETIERE OPTIQUE POUR BOX ORANGE-SFR-BOUYGUES

Réf.	Modèle
21652	JARRETIERE BOX SCAPC-SCAPC 5M
21653	JARRETIERE BOX SCAPC-SCAPC 10M
21654	JARRETIERE BOX SCAPC-SCAPC 15M
21655	JARRETIERE BOX SCAPC-SCAPC 20M
21662	JARRETIERE BOX SCAPC-SC 5M
21663	JARRETIERE BOX SCAPC-SC 10M
21664	JARRETIERE BOX SCAPC-SC 15M
21665	JARRETIERE BOX SCAPC-SC 20M

VDI TERTIAIRE / Pack petit tertiaire 10"

PACK PETIT TERTIAIRE 10"



Pack petit tertiaire 10 pouces. Installation jusqu'à 8 prises RJ 45. Composition : 1 coffret VDI 10V fixe, 6 U réf. 6 462 30 dimensions : 320 x 300 mm. 1 panneau de brassage 10V LCS² à équiper réf. 0 335 92. 2 blocs de 6 connecteurs RJ 45 cat. 6 FTP LCS² réf. 0 335 65. 8 cordons de brassage cat. 6 F/UTP longueur 0,5 m réf. 0 518 15. 1 PDU 10V équipé de 4 prises 2P+T réf. 6 468 00. 1 tablette 10V réf. 0 462 23. 8 prises RJ 45 terminales Mosaïc cat. 6 FTP 2 modules réf. 0 765 65. Caractéristiques Générales : pack petit tertiaire, spécialement adapté pour la réalisation d'un câblage de réseau structuré. Idéal pour magasins, écoles et commerces."

Réf.	Modèle
646270	PACK PETIT TERTIAIRE 10 POUCHES

JO

VDI TERTIAIRE / Pack petit tertiaire 19"

PACK PETIT TERTIAIRE 19"



Pack coffret petit tertiaire 19 pouces pour installation jusqu'à 20 prises RJ45 1 coffret VDI 19" fixe, 6 U réf. 6 462 00 dimensions : 600 x 450 mm 1 panneau de brassage équipé de 24 RJ 45 cat. 6 FTP LCS³ réf. 0 337 61 20 cordons de brassage cat. 6 F/UTP longueur 1 m réf. 0 517 62 1 PDU 19" équipé de 6 prises 2P+T réf. 6 468 05 1 panneau passe-fils 19" 1 U réf. 0 465 22 1 tablette 19" réf. 0 465 01 20 prises RJ 45 terminales Mosaic cat. 6 FTP 2 modules réf. 0 765 65

Réf.	Modèle
646271	PACK PETIT TERTIAIRE 19 POUCES

JO

VDI TERTIAIRE / Coffret 19"

COFFRET 19" LINKEO



Porte plate réversible en verre de sécurité sérigraphiée avec serrure intégrée 2 montants 19" réglables en profondeur avec marquage des U 3 entrées de câble prédécoupées (haut, bas et arrière) 1 balai pour entrée de câble Ouïes hautes pour ventilation naturelle Livrés avec kit de mise à la masse Gris anthracite RAL 7016

Réf.	Modèle
646250	COFFRET 19P 6U P450MM A PLAT
646251	COFFRET 19P 9U P450MM A PLAT
646252	COFFRET 19P 12U P450MM A PLAT

COFFRET DE BRASSAGE 19"

XeLAN



Réf.	Modèle
5006-0500	Coffret mural 6U 500mm noir
5009-0500	Coffret mural 9U 500mm noir
5012-0500	Coffret mural 12U 500mm noir
5015-0500	Coffret mural 15U 500mm noir
5009-0600	Coffret mural 9U 600mm noir
5012-0600	Coffret mural 12U 600mm noir
5015-0600	Coffret mural 15U 600mm noir
5021-0600	Coffret mural 21U 600mm noir

VDI TERTIAIRE / Baie 19"

BAIE LINKEO 2



RAL 7016, 42 U, porte avant simple, à plat.

Réf.	Modèle
646785	BAIE LINKEO2 42U 6X6 A PLAT
646789	BAIE LINKEO2 42U 8X8 A PLAT

BAIE RÉSEAU

XeLAN



Acier laminé SPCC, peinture poudrée Noire (RAL 9004), montants 19 pouces avants et arrières, panneaux latéraux amovibles + verrouillage, vérins et roulettes inclus, kit de jumelage inclus, capacité de charge 600 Kg, gain de temps car déjà montée

Réf.	Modèle
5420-4288	Baie 42U 800x800 19 pcs AV-AR
5420-4281	Baie 42U 800x1000 19 pcs AV-AR
5420-4286	Baie 42U 800x600 19 pcs AV-AR
5420-4266	Baie 42U 600x600 19 pcs AVT-AR

VDI TERTIAIRE / Accessoires Armoire et baie 19"

PASSE-FILS 19"



Panneaux passe-fils 19". Permettent d'assurer l'organisation et la circulation des cordons de brassage. Noir RAL 9005. Métal 2 axes, Soluclip. Passage horizontal et traversant. Munis de bracelets guide-câbles plastique rayonnés pour une protection optimale des cordons (respect du rayon de courbure). Fixation rapide sans vis. 1 U."

Réf.	Modèle
046522	PANNEAU 19 1U 2AXES

PANNEAU PASSE FILS 19 POUCES 1 AXE 1U LINKEO



PDU standard 19" 6 7 16 A 5 PDU 19" 1 U LCS²
-interrupteur à voyant -8x2P+T -cordon 3m avec
fiche 2P+T 16A"



Réf.	Modèle
646520	PANNEAU 19P 1 AXE 1U LINKEO

PDU STANDARD 19"



PDU 19" 1 U LCS² -interrupteur à voyant -8x2P+T
-cordon 3m avec fiche 2P+T 16A"



Réf.	Modèle
646522	PDU 19P 8X2P+T FR-B + INTER

TABLETTE FIXE LINKEO 19"



Tablette fixe Linkeo 19"



Réf.	Modèle
646501	TABLETTE FIXE P200 LINKEO

GUIDE CORDON A ANNEAUX 1U1 9POUCES NOIR

XeLAN



Réf.	Modèle
1000-0582	Pan guide cord 1U 4 anneaux

GUIDE CORDON A PASSE BALAI 1U 19POUCES NOIR

XeLAN



Réf.	Modèle
1000-0599	Pan passe balai 1U

BANDEAU MULTIPRISE 9PC AVEC VOYANT 1U 19POUCES

XeLAN



Réf.	Modèle
5550-0122	Bandeau électrique 9PC

PLATEAU MODEM 1U NOIR 190MM

XeLAN



Réf.	Modèle
5420-0020-BK	Plateau modem 1U 190mm noir

PAQUET D'ÉCROU CAGE

XeLAN



Réf.	Modèle
9000-001	Ecrou cage M6 50pcs

VDI TERTIAIRE / Connectique cuivre et panneau 19"

PANNEAU DROIT ÉQUIPÉ 24 RJ45




Panneau de brassage droit LCS³ - 24 connecteurs RJ45 FTP

Réf.	Modèle	
033761	PAN.DROIT 24 RJ45 CAT6 FTP 1U	JO
033772	PAN.DROI 24 RJ45 CAT6A STP 1U	JO

CONNECTEURS RJ 45 HAUTE DENSITÉ





Pour panneaux de brassage FTP droits et angles

Réf.	Modèle	
033764	CONNECTEURS(X6)RJ45 CAT 6 FTP	JO
033775	CONNECTEURS(X6)RJ45 CAT 6A STP	JO

PANNEAU DE BRASSAGE 19" VOLITION

CORNING





Système de fixation rapide du panneau sur le châssis, sans écrou cage. Mise à la masse automatique des panneaux. Reprise des écrans ou tresses des câbles sur un plan de masse unique. Livrés sans connecteur. Permettent le montage sur site en rack 19".

Réf.	Modèle	
981400	Panneau 19" 1U DATA 24 Ports	JO

CONNECTEUR RJ45 CAT6 9 PTS LOT 8 ACCROCHE KEYSTONE VOLITION

CORNING





2 entrées de câbles sur les autres connecteurs pour une plus grande flexibilité d'installation au niveau de la prise terminale et des panneaux de brassage.

Réf.	Modèle	
1023683	RJ45 Cat 6 FTP Lot de 8	JO

CONNECTEUR RJ45 BLINDÉ CAT6

CORNING





Connecteur RJ45 Volition™ Classe EA / Catégorie 6A. Connecteur à contacts mono-fourches. Certifié Catégorie 6A Hardware et POE+. 3 entrées de câbles sur le même produit pour une plus grande flexibilité d'installation au niveau des panneaux et des prises. Mâchoires de verrouillage permettant un câblage sans outil.

Réf.	Modèle	
982139	Connecteur RJ45 Cat6 STP blind	JO

CONNECTEUR RJ45 BLINDÉ CAT6A

CORNING




Connecteur RJ45 Volition™ Classe EA / Catégorie 6A. Connecteur à contacts mono-fourches. Certifié Catégorie 6A Hardware et POE+. 3 entrées de câbles sur le même produit pour une plus grande flexibilité d'installation au niveau des panneaux et des prises. Mâchoires de verrouillage permettant un câblage sans outil.

Réf.	Modèle	
981781	Connecteur RJ45 blinde Cat6A S	JO

PANNEAU 24 PORT VIDE 1U NOIR 19POUCES +R/MGMNT

XeLAN



Réf.	Modèle	
1000-0755	Pan 1U 24 pt cab non equipe	JO

CONNECTEUR RJ45 CAT6 BLINDÉ KEYSTONE JACK PACK8

XeLAN



Réf.	Modèle	
1000-0209-8	Connecteur CAT6blinde 8pcs	JO

CONNECTEUR RJ45 CAT6A BLINDÉ KEYSTONE JACK PACK8

XeLAN



Réf.	Modèle	
1000-0179-8	Connecteur CAT6a blindé 8pcs	J0

PLUG MÂLE 6A BLINDÉ SANS OUTIL POUR CÂBLE MONOBRIN

XeLAN



Réf.	Modèle	
1000-0140	Plug ma CAT6a blindé ss outil	J0

VDI TERTIAIRE / Cordon RJ45 Cat 6

CORDON CUIVRE CAT6 F/UTP LSZH 4 PAIRES GRIS

XeLAN



Réf.	Modèle	
1000-0456	Cord CAT6 F-UTP LSZH 0.5	J0
1000-0435	Cord CAT6 F-UTP LSZH 1	J0
1000-0457	Cord CAT6 F-UTP LSZH 2	J0
1000-0436	Cord CAT6 F-UTP LSZH 3	J0
1000-0437	Cord CAT6 F-UTP LSZH 5	J0

VDI TERTIAIRE / Cordon RJ45 Cat 6A

CORDON CUIVRE CAT6A BLINDAGE PAR FEUILLARD U/FTP LSZH 4 PAIRES GRIS

XeLAN



Réf.	Modèle	
1001-0000	Cord CAT6a U-FTP LSZH 0.5	J0
1001-0001	Cord CAT6a U-FTP LSZH 1	J0
1001-0002	Cord CAT6a U-FTP LSZH 2	J0
1001-0003	Cord CAT6a U-FTP LSZH 3	J0
1001-0005	Cord CAT6a U-FTP LSZH 5	J0

VDI TERTIAIRE / Prise murale RJ45

RJ45 CAT 6 FTP MOSAIC



Prise RJ45 catégorie6 FTP Mosaic 1 module - blanc

Réf.	Modèle	
076562	RJ45 C6 FTP 1 M MOSAIC	J0
076565	RJ45 C6 FTP 2 M MOSAIC	J0

RJ45 CAT 6A STP MOSAIC



Prise RJ45 catégorie6A STP à blindage métal Mosaic 1 module - blanc

Réf.	Modèle	
076573	RJ45 C6A STP MOSAIC 1 M	J0
076576	RJ45 C6A STP MOSAIC 2 M	J0

PRISE RJ45 GALLERY



Gallery - Enjoliveurs prise RJ45

Réf.	Modèle	
WXF224	Prise RJ45 cat.6 FTP	J0
WXF228	Prise RJ45 cat.6A STP	

PRISE RJ45 45X45 BLANCHE KEYSTONE

CORNING



Prise RJ45 Cat 6 FTP 9 points 45x45, blanc.

Réf.	Modèle
981980	Prise 1RJ45 9 Points 45x45 Cat6

PRISE SIMPLE RJ45 45X45 6A SN

CORNING



Prise RJ45 Cat 6A SN STP Blindée 45x45 3 entrées, Blanc

Réf.	Modèle
981463	Prise simple RJ45 45x45 6A SN

PLASTRON RJ45 45X45 BLANC

CORNING



Réf.	Modèle
981435	Face avant 45x45 pour 1 RJ45

VDI TERTIAIRE / Connectique

HDMI 1.4 FLEX-ULTRA HD4K- 5M

ERARD®



Réf.	Modèle
726832	CORD HDMI A M-M - FLEX - 5M

HDMI 1.4 FLEX -ULTRA HD4K- 10M

ERARD®



Réf.	Modèle
726833	CORD HDMI A M-M - FLEX - 10M

HDMI 1.4 FLEX -ULTRA HD4K- 15M

ERARD®



Réf.	Modèle
726834	CORD HDMI A M-M - FLEX - 15M

HDMI 1.4 FLEX -ULTRA HD4K- 20M

ERARD®



Réf.	Modèle
726835	CORD HDMI A M-M - FLEX - 20M

RALLONGE USB 2.0 AMPLI - 5 M

ERARD®



Réf.	Modèle
2425	CORDON USB 2.0 A M-F AMPLI-5M

RALLONGE USB 2.0 AMPLI - 10 M

ERARD®



Réf.	Modèle
2426	CORDON USB 2.0 A M-F AMPLI-10M

CORDON BALUN ACTIF RJ45 MÂLE / "F" MÂLE
- 0,30 M

ERARD®



Réf.	Modèle
5479	CORD BALUN F M - RJ45 M - 0M30

CONVERTISSEUR HDMI MÂLE VERS VGA
FEMELLE - 15 CM

ERARD®



Réf.	Modèle
7966	CONV HDMI M VERS VGA F - 0M15

ADAPTATEUR T F./RJ45 M. - 10CM - BLANC

ERARD®



Réf.	Modèle
7506	CORDON VGA M-M - FILTRE - 10M

VDI TERTIAIRE / Supports TV

CLIFF TWIST 45° VESA 200

ERARD®



Réf.	Modèle
043320	CLIFF 200 TWIST 45 SUP MUR

CLIFF TWIST 45° VESA 400

ERARD®



Réf.	Modèle
043340	CLIFF 400 TWIST 45 SUP MUR

APPLIK FIXE

ERARD®



Réf.	Modèle
002530	APPLIK SUP MUR FIXE UNIVERSEL

VDI TERTIAIRE / Connectique HDMI

CORDON HDMI

ERARD®
DSC



Réf.	Modèle
VDMI119S4F0B/20	Cor HDMI fibre optique 20m

VDI TERTIAIRE / Supports VP

SUPPORT VP UNIV. LONG SILVER

ERARD®



Réf.	Modèle
002431	SQUARE SUP VP PLAFOND + ATTACH

SUPPORT PLAFOND INCLINABLE POUR ECRANS DE PETITE ET MOYENNE TAILLE

ERARD®



Réf.	Modèle
002405	APPLIK SUP PLAF INCLI+ORIE

VDI TERTIAIRE / SWITCH

SWITCH 5 PORTS



Réf.	Modèle
LS105G	TP-LINK SWITCH DE BUREAU LITEWAVE 5 PORTS GIGABIT, DEBIT 100

SWITCH 8 PORTS



Réf.	Modèle
LS108G	TP-LINK SWITCH DE BUREAU LITEWAVE 8 PORTS GIGABIT, DEBIT 100

SWITCH 12 PORTS RACKABLE



Réf.	Modèle
TL-SG1210P	TP-LINK SWITCH DE BUREAU 9 PORTS 1000MBPS DONT 8 POE+(802.3A)

SWITCH 24 PORTS RACKABLE



Réf.	Modèle
TL-SG1024D	24-Port Gigab. ECO-Switch

VDI TERTIAIRE / WIFI

ROUTEURS WIFI



Réf.	Modèle
DECO X20(2-PACK)	TP-LINK PACK DE 2 ROUTEURS WIFI MESH AX 1800 MPBS, 260M2, 2
TL-WPA8635P KIT	TP-LINK KIT CPL HOMEPLUG AV2 1300 MBPS + WIFI AC 1200 MBPS,3

VDI TERTIAIRE / Onduleur

ONDULATEUR KEOR ASI SP



Onduleur tour Keor SP line interactive avec 2 prises 2P+T

Réf.	Modèle	
310182	ASI KEOR SP 600 FR	JO
310185	ASI KEOR SP 800 FR	
310191	ASI KEOR SP 1500 FR	JO
310194	ASI KEOR SP 2000 FR	

ONDULATEUR UPS KEOR LINE RT



Onduleurs avec prise de sortie IEC avec batterie.
- Autonomie : 8 min - Nombre de prises IEC 10
A : 8 - Ports de communication : USB-RS 232



Réf.	Modèle
310046	UPS KEOR LINE RT 1500VA
310047	UPS KEOR LINE RT 2200VA
310048	UPS KEOR LINE RT 3000VA

VDI - TERTIAIRE / Onduleurs

EASY UPS BVS



Réf.	Modèle
BVS500I-GR	Easy UPS BVS - onduleur 1 ph line-interactive - 230V - 500VA - 4 prise Schuko/FR
BVS650I-GR	Easy UPS BVS - onduleur 1 ph line-interactive - 230V - 650VA - 4PC Schuko/FR
BVS800I-GR	Easy UPS BVS - onduleur 1 ph line-interactive - 230V - 800VA - 4 prise Schuko/FR
BVS1000I-GR	Easy UPS BVS - onduleur 1 ph line-interactive - 230V - 1kVA - 4 prises Schuko/FR

EASY UPS SRVS



Réf.	Modèle
SRVS1KI	Easy UPS SRVS - onduleur tour on-line 1 ph - 230V - 1kVA - prises standard CEI
SRVS2KI	Easy UPS SRVS - onduleur monophasé on-line - 230V - 2kVA - 4 prises CEI - tour
SRVS3KI	Easy UPS SRVS - onduleur 1 monophasé on-line - 230V - 3kVA - prises CEI - tour
SRVS6KI	Easy UPS SRVS - onduleur monophasé on-line - 230V - 6kVA - bornier - tour
SRVS1KRIRK	Easy UPS SRVS - onduleur rack on-line 1 ph - 230V - 1kVA - prises standard IEC
SRVS2KRIRK	Easy UPS SRVS - onduleur monophasé on-line - 230V - 2kVA - prises CEI - rack
SRVS3KRIRK	Easy UPS SRVS - onduleur monophasé on-line - 230V - 3kVA - prises CEI - rack
SRVS6KRIRK	Easy UPS SRVS - onduleur monophasé on-line - 230V - 6kVA - bornier - rack

VDI TERTIAIRE / Onduleur

ONDULATEUR PROTECTION BOX 1 PRISE TÉLÉPHONE, INTERNET



Réf.	Modèle	
PB1TF	Eaton Prot. Box 1 Tel@ FR	JO
PB6F	Eaton Prot. Box 6 FR	JO

ONDULATEUR PROTECTION BOX PRISES TÉLÉPHONE, INTERNET



Réf.	Modèle	
PB8TUF	Eaton Prot. Box 8 Tel@ USB FR	JO

ONFULATEUR OFF LINE EASTON 3S



Réf.	Modèle	
3SM36	Eaton 3S Mini 36W	
3S550F	Eaton 3S 550 FR	JO
3S700F	Eaton 3S 700 FR	

EATON ELLIPSE ECO



Onduleur extra plat avec parafoudre haute performance intégré, conforme à la norme IEC 61643-1. Grâce à l'efficacité de sa conception électrique et à sa fonction EcoControl (disponible sur les modèles USB)

Réf.	Modèle
EL500FR	Eaton Ellipse ECO 500 FR
EL650FR	Eaton Ellipse ECO 650 FR
EL800USBFR	Eaton Ellipse ECO 800 USB FR

EATON ELLIPSE PRO



Onduleur line interactive destiné à la protection des stations de travail exécutant des applications exigeantes, doté d'un écran LCD pour la visualisation des états et des mesures en temps réel. Prises de sortie EcoControl qui permettent d'économiser jusqu'à 20% d'énergie, ainsi qu'un dispositif parafoudre haute performance, conforme à la norme IEC 61643-1.

Réf.	Modèle
ELP1600FR	Eaton Ellipse PRO 1600 FR

EATON 5PX 1500i RT2U G2



Réf.	Modèle
5PX1500IRT2UG2	Eaton 5PX 1500i RT2U G2

EATON 5PX 2200i RT2U G2



Réf.	Modèle
5PX2200IRT2UG2	Eaton 5PX 2200i RT2U G2

EATON 5PX 3000i RT3U G2



Réf.	Modèle
5PX3000IRT3UG2	Eaton 5PX 3000i RT3U G2

EATON 9SX



L'Eaton 9SX offre une haute disponibilité, flexibilité et une protection avancée pour les sites industriels, médicaux, réseaux de stockage & télécoms. Avec sa technologie On Line Double Conversion, il dispose de plusieurs formats : tour, rack ou Rack/tour.

Réf.	Modèle
9SX1500I	9SX 1500i
9SX3000I	9SX 3000i
9SX5KI	Eaton 9SX 5000i
9SX6KI	Eaton 9SX 6000i
9SX700I	9SX 700i

MESURE / Analyseur/Certificateur

KIT PRO3000F50 FILTRÉE SONDE ET GÉNÉRATEUR DE TONALITÉ



Le kit de sonde et générateur de tonalités analogiques Pro3000™ permet d'effectuer un suivi des câblages et de les signaler.

Réf.	Modèle
PRO3000F50-KIT	PRO3000F50-KIT

QUALIFICATEUR DE CÂBLES LIQ-100 AVEC IMPRESSION DES TESTS



Réf.	Modèle
LIQ-100	LIQ-100

TESTEUR DE CONTINUITÉS VDI : VDV II



Testeur de continuités sur RJ45/11/Coaxial F avec sa terminaison amovible

Réf.	Modèle
158000	1 VDV II Testeur continu. RJ45

TESTEUR DE CONTINUITÉS, LONGUEURS ET DÉBITS VDI : VDV II PRO



Testeur de continuités sur RJ45/11/Coaxial F avec sa terminaison amovible - et mesure longueurs et débits

Réf.	Modèle
158003	1 VDV II Pro Cont+long+debits

LOCALISATEUR DE DÉFAUTS FIBRE OPTIQUE LASER ROUGE : VFF5



Testeur laser rouge visible de continuités fibres optiques et localisateur de défauts visuels - VFL

Réf.	Modèle
VFF5	1 Testeur laser fibre rouge

QUALIFICATEUR CÂBLAGES ET DÉBITS RJ45 & FIBRE : SIGNALTEK NT



Qualificateur câblages passifs et réseaux actifs, RJ45 et fibre, avec mémoire pour édition directe de rapports PDF

Réf.	Modèle
R156005	1 SignalTEK NT RJ45 + fibre

CERTIFICATEUR CÂBLAGE JUSQU'À LA CAT. 6A : LANTEK III-500



Certificateur de câblage 500MHz pour Cat. 6A/6/5e; options modules optiques de photométrie - offres de reprise

Réf.	Modèle
R161003	1 LanTEK III-500 Certificateur

KIT TRACEUR DE CÂBLES À DISTANCE, SONORE



KIT TRACEUR SONORE POUR CABLES CUIVRE : UN GENERATEUR TONALITE

Réf.	Modèle
R180000	1 Kit Traceur sono. cables VDI

QUALIFICATEUR CÂBLAGES RJ45 AVEC RAPPORT : SIGNALTEK CT



Réf.	Modèle
R156006	1 SignalTEK CT RJ45 rapport

TESTEUR DE CONTINUITÉS, DÉBITS ET POE : POE PRO



Réf.	Modèle
R158004	1 PoE PRO Testeur débit et PoE

CERTIFICATEUR CÂBLAGE JUSQU'À LA CAT. 6A : LANTEK IV-500



Réf.	Modèle
R163004	1 LanTEK IV-500 Certificateur

QUINCAILLERIE, FIXATIONS & OUTILLAGE



FIXATION

Visserie - Boulonnerie - Clouterie	260
Chevilles Plastiques	260
Chevilles Metalliques	261
Fixations Chimiques	261
Supportage câble (filin acier pack)	261
Supportage câble, filin acier & verrou	262
Supportage par chaînette	262
Tige filetée, bande pérfo & feuillard	262
Visserie - Boulonnerie - Clouterie	263

ACCESSOIRES DE CABLAGE ET D'INSTALLATION

Fixations pour tubes et gaines	263
Fixations pour câbles	264

PRODUITS D'ÉTANCHEITÉ FIXATION ET MAINTENANCE

Aérosols & Produits de maintenance	265
Colles	265
Mastic Etanchéité	266
Mousse PU, Coupe-Feu & Intumescent	266

BOÎTE DE JONCTION ET RÉSINES

Boîtes & Trousses gel	266
Boîtes & Trousses résine	267
Résines d'étanchéité	267



RUBANS ADHÉSIFS

Rubans	267
Rubans Multi Usages	268

GAINES THERMORÉTRACTABLES

Gaines thermorétractables	268
---------------------------	-----

PIQUET DE TERRE

Piquet de terre	269
-----------------	-----

LUBRIFIANT

Lubrifiant Type Yellow	269
------------------------	-----

OUTILLAGE À MAIN

Outils de mesure	269
Tournevis isolés	269
Pince non isolée	269
Pincés isolées	270
Outil de coupe et dénudage câble	270-273
Pincés	270
Pincés à Dénuder & Dégainer	271
Pince à Collier	271
Pincés à Sertir	271
Coupes Cables	272
Martellerie	272
Scie à métaux et bois	272
Clé 6 pans, Torx	272
Clé à douilles et douilles	273
Outillage de frappe	273
Outils de Traçage	273
Outils de marquage et repérage	274

EQUIPEMENTS DE CHANTIER ET D'ATELIER

Aiguilles & Baguettes Tire fils	274
Outils de Maçon & Peintre	274
Enduits, Plâtre et accessoires	274
Echelles, Escabeaux	275
Enrouleurs Manuels	275
Blocs Multiprises	275
Eclairage de Chantier	276
Aérosols & Produits de maintenance	277

PROTECTION INDIVIDUELLE

Protection des Mains	277
Protection Occulaire	277
Protection Respiratoire	277
Protection de la Tête	278
Protection Auditive	278
Vêtements de Travail	278
Chaussures de Sécurité	278
Condamnation	279

OUTILLAGE ÉLECTRO-PORTATIF

Cloueurs & Consommables	279
Outils Multifonctions	279
Perceuses & Perforateurs sans Fil	280
Outils Multifonctions	280
Disqueuses & meuleuses	280
Batteries & chargeurs de recharge	280

ACCESSOIRES ÉLECTROPORTATIFS

Disques Universels	280
Forets Métaux & Compositions	281
Forets pour Verre et Céramique	281
Forets Métaux & Compositions	281

PILES ET BATTERIES

Piles Alcalines	282
Piles Boutons	283
Piles Lithium	283
Piles Rechargeables	284
Chargeurs	284
Batteries Plombs Etanches	284

FIXATION / Visserie - Boulonnerie - Clouterie

VIS À MÉTAL



RAM

Réf.	Modèle	
21831	BTE P 200 VIS AUTOP TR 4.2 x 1	JO
21841	BTE P 200 VIS AUTOP TR 4.8 x 1	JO
21842	BTE P 200 VIS AUTOP TR 4.8 x 1	JO
21844	BTE P 100 VIS AUTOP TR 4.8 x 2	JO

VIS AGGLO TÊTE FRAISÉE POZI



RAM

Réf.	Modèle	
22420	BTE P 200 VIS AGGLO TF POZI 4x	JO
22421	BTE P 200 VIS AGGLO TF POZI 4x	JO
22422	BTE P 200 VIS AGGLO TF POZI 4x	JO
22423	BTE P 200 VIS AGGLO TF POZI 4x	JO
22424	BTE P 200 VIS AGGLO TF POZI 4x	JO
22439	BTE P 200 VIS AGGLO TF POZI 5x	JO
22440	BTE P 200 VIS AGGLO TF POZI 5x	JO
22441	BTE P 200 VIS AGGLO TF POZI 5x	JO

VIS PLAQUE DE PLÂTRE



RAM

Réf.	Modèle	
23112	BTE P 200 VIS PLACO TT 3.5 x	JO
23114	BTE P 200 VIS PLACO TT 3.5 x	JO

DOUVILLES



RAM

Réf.	Modèle	
66006	BTE P 50 DOUVILLES LAITON 6 mm	JO
66208	BTE P 100 DOUVILLES LAITON 8 mm	JO

BOULONS TRCC



RAM

Réf.	Modèle	
93422	BTE P 100 BOULONS TRCC 6x12	JO
93426	BTE P 100 BOULONS TRCC 6x16	JO
93430	BTE P 100 BOULONS TRCC 6x20	JO

FIXATION / Chevilles Plastiques

CHEVILLES PLASTIQUES



Réf.	Modèle	
100102	BTE 30 FUSEE 6x30+VIS 4x40	JO
100106	BTE 20 FUSEE 8x40+VIS 5x50	JO
71666	BIDON 400 CHEV AGGRIP 4-7+LOT	JO
76152	BTE P 200 RAMSPEED TP 5x25	JO
76164	BTE P 100 RAMSPEED TP 6x40	JO
76252	SEAU 400 RAMSPEED TP 5x25	JO
76264	SEAU 200 RAMSPEED TP 6x40	JO
9105	SEAU 1000 CHEV RC5 GRISES	JO
9145	BTE 250 CHEV RC5 GRISES	JO
9146	BTE 250 CHEV RC6 VERTES	JO
9148	BTE 100 CHEV RC8 ROUGES	JO
9156	SEAU 500 CHEV RC6 VERTES	JO
9158	SEAU 250 CHEV RC8 ROUGES	JO
91864	CQE 100 CHEV AGGRIP 2-5	JO
91865	CQE 100 CHEV AGGRIP 4-7	JO
91874	SEAU 1000 CHEV AGGRIP 2-5	JO

FIXATION / Chevilles Metalliques

CHEVILLES METALLIQUES



ram

Réf.	Modèle	
61368	SACH 4 GOIJONS ANCRAGE 8 X 75	JO
91891	MAL. 200 RAMTWIST AV + TOURNEV	JO
91896	BTE P 200 TWISTEE + EMBOUT	JO
91909	BTE 200 CHEVILLES RAMTWIST MET	JO
91910	BTE P 50 RAMTWIST METAL-VBA 4.	JO
95624	BTE 100 CHEV A EXP RAMFIX 4x32	JO
95633	BTE 100 CHEV A EXP RAMFIX 5x36	JO
95642	BTE 100 CHEV A EXP RAMFIX 6x36	JO

FIXATION / Fixations Chimiques

EASYMIX



EASY-MIX M8x140/30 EUR BLI 4. Avantages produit: Fixe en un minimum de temps et d'efforts : zéro outil, zéro gaspi, 100% efficacité. Pose simple et sans outils : pas besoin de pistolet ni de cartouche. Kit complet, mise en oeuvre rapide : scellement 3 étapes : percez, vissez, fixez !

Réf.	Modèle	
060230	EASY-MIX M8X140-30 EUR BLI 4	JO
060231	EASY-MIX M10X140-30 EUR BLI 4	JO

CARTOUCHE CMIXPLUS



Résine à durcissement rapide pour gagner du temps pendant l'installation Sans styrène pour une utilisation possible dans des espaces confinés Contenance de 300 ml pour une injection avec un pistolet à silicone Idéale pour une utilisation avec tamis plastique ou métallique dans les matériaux creux Convient aux tiges filetées M8 à M16 les plus courantes

Réf.	Modèle	
055865	CARTOUCHE CMIXPLUS PIERRE 300M	JO
055866	CARTOUCHE CMIXPLUS GRIS 300ML+	JO

BUSE STANDARD



Conçu pour une mélange facile Système de mélangeur haut débit disponible pour les ancrages profonds, gain de temps et conditions hivernales

Réf.	Modèle	
050882	BUSE STANDARD -SACH10	JO

KIT ID-ALL M10 CHAUFFE-EAU



Kit de scellement ID-ALL M10. Avec ce système idéal pour matériaux creux, la diffusion de la résine à 360° derrière la paroi renforce le support. Composition : 1 cartouche multimax 280ml 8 chevilles ID-ALL 8 tiges filetées M10x130mm 2 buses courtes

Réf.	Modèle	
059506	KIT ID-ALL M10 CHAUFFE-EAU	JO

KIT ID-ALL M8 CLIM



Kit de scellement ID-ALL M8 pour climatisation. Avec ce système idéal pour matériaux creux, la diffusion de la résine à 360° derrière la paroi renforce le support Composition : 1 cartouche multimax 280ml 8 chevilles ID-ALL 2 buses courtes

Réf.	Modèle	
059508	KIT ID-ALL M8 CLIM	JO

FIXATION / Supportage câble (filin acier pack)

KIT 30 GALETS + 1 BOBINE 50M



Permet de suspendre tout type d'installation électrique, CVC et signalétique Kit tout-en-un composé d'une bobine de câble Ø 1,5 mm de 50 m et 30 galets Charge de travail maximale 35 kg

Réf.	Modèle	
PBL3081550	Kit 30 galets + 1 bobine 50m	JO

KIT 100 GALETS + 1 BOBINE 150M



Permet de suspendre tout type d'installation électrique, CVC et signalétique Kit tout-en-un composé d'une bobine de câble Ø 1,5 mm de 150 m et 100 galets Charge de travail maximale 35 kg

Réf.	Modèle	
PBL100B15150	Kit 100 galets + 1 bobine 150m	JO

BOBINE



Bobine de 50 m câble Ø 1,5 mm

Réf.	Modèle	
BL1550	Bobine de 50 m câble Ø 1,5 mm	JO
BL15150	Bobine de 150 m câble Ø 1,5 mm	JO

BOÎTE DE VEROUS BL1525 POUR CÂBLE Ø 1,5 AU 2,5 MM



Verrou BL 1525 pour câble 1,5 à 2,5 mm

Réf.	Modèle	
BL1525B100	100 galets B-Lock D 1,5-2,5 mm	JO
BL1525B30	30 galets B-Lock D 1,5-2,5 mm	JO

FIXATION / Supportage câble, filin acier & verrou

SUPPORTAGE CÂBLE, FILIN ACIER & VEROU



Kits prêts à l'emploi développés pour des applications spécifiques dans les domaines de l'électricité et du CVC. Tous les éléments réunis dans un seul sachet clairement identifié. Prêts à l'emploi. Rapides d'utilisation. Ne nécessitent pas d'outillage électroportatif.

Réf.	Modèle	
HFKITDCL4	1 KIT POUR SECURISER 4 DCL	JO
KITLUM4	1 KIT PR SECURISER 4 LUMINAIRE	JO

KIT CLIM



Kit idéal pour suspendre facilement et rapidement une cassette de climatisation. Ce kit est composé de 4 suspensions Unigrip, 4 embouts boucle ainsi que 4 crochets sans cheville. La charge de travail maximal par suspension est de 45 kg.

Réf.	Modèle	
KITCLIM4	KIT POUR SUSPENDRE 1 K7 CLIM	JO

FIXATION / Supportage par chainette

CHAINETTE



Seau de 25 mètres de chainette 2.5 mm.

Réf.	Modèle	
93722	PACK 25 M CHAINETTES 2.5 mm	JO

ESSE



Esse 3 mm particulièrement adapté à la suspension d'éclairage par exemple avec de la chainette simple de type 2,5 mm référence 93722.

Réf.	Modèle	
93733	BTE P 100 ESSES ZINGUE 3 mm	JO

FIXATION / Tige filetée, bande pérfo & feuillard

TIGES FILETÉES



Tiges filetées ACIER zingué

Réf.	Modèle	
93706	1 METRE TIGE FILETEE AZ 6mm	JO
93708	1 METRE TIGE FILETEE AZ 8mm	JO

BANDE PERFORÉE 12 X 0,8 MM



Fixation de gaines au sol. Facile et pratique à manipuler. Avec bord arrondi. Conditionnée dans une boîte plastique. 12 x 0,8 mm - 10 m

Réf.	Modèle	
056562	CASSETTE BANDE PERF 12X0.8 10M	JO

FIXATION / Visserie - Boulonnerie - Clouterie

RONDELLE ACIER ZINGUÉ



Rondelle en acier zingué permet d'adapter au mieux la pièce à fixer au diamètre de la vis. Épaisseur 1,5.

Réf.	Modèle	
93527	BTE P 200 RONDELLES 6x25 LL	JO
93529	BTE P 200 RONDELLES 8x22 L	JO

ECROUS ACIER ZINGUÉ



BTE P 200 ECROUS AZ 6 mm

Réf.	Modèle	
93626	BTE P 200 ECROUS AZ 6 mm	JO
93628	BTE P 200 ECROUS AZ 8 mm	JO

ACCESSOIRES DE CABLAGE ET D'INSTALLATION / Fixations pour tubes et gaines

CROCHET PLASTIQUE



Réf.	Modèle	
565082	CROCHET PLAST. P-CLIP D.20 -BT	JO
567206	CROCHET PLAST. P-CLIP D.16 -BT	JO

COLLIER CHEVILLE POUR GAINES ICTA RAMCLIP



Vendus par seau de 100 pièces

Réf.	Modèle	
55816	SEAU 100 RAMCLIP GRIS SIMPLE 1	JO
55820	SEAU 100 RAMCLIP GRIS SIMPLE 2	JO
56820	SEAU 100 RAMCLIP GRIS DBLE 20	JO

FIXATIONS POUR TUBES ET GAINES



Réf.	Modèle	
56816	SEAU 100 RAMCLIP GRIS DBLE 16	JO

COLLIER À EMBASE RAMTUB 16/32



Pour fixation de tubes de 16 à 32 mm. Vendus par 100 pièces.

Réf.	Modèle	
59210	100 COLLIERS A EMBASE RAMTUB 1	JO

PATTES À VIS NYLON POUR COLLIER À EMBASE RAMTUB



Fabrication française. Fixation directe au marteau. Vendus par 100 pièces. Perçage : 8 mm

Réf.	Modèle	
59212	100 PAV PLASTIQUES POUR RAMTUB	JO

**ACCESSOIRES DE CABLAGE ET D'INSTALLATION / Fixations
pour câbles**

COLLIER COLSON



Collier protégé ultraviolet Colson, denture extérieure, noir.



Réf.	Modèle	
031913	COLSON NOIR 9X185	JO
031916	COLSON NOIR 9X262	JO
031919	COLSON NOIR 9X357	JO

EMBASE À VISSER



Embase à visser, protégé UV, fixable par cheville réf. 319 57, noir.



Réf.	Modèle	
031950	EMBASE NOIRE A VISSER	JO

EMBASE À CHEVILLE



Embase à cheville standard, protégé UV, noir.



Réf.	Modèle	
031955	EMBASE NOIRE A CHEVILLE	JO

PINCE COLSON ERGONOMIQUE



Réf.	Modèle	
031997	PINCE COLSON ERGONOMIQUE	JO

COLLIER COLRING NOIR



Réf.	Modèle	
032022	COLRING NOIR 4,6X180	JO
032024	COLRING NOIR 4,6X360	JO

COLLIER COLRING



Collier Colring incolore, denture intérieure polyamide 6/6.



Réf.	Modèle	
032031	COLRING INCOLORE 2,4X140	JO
032032	COLRING INCOLORE 2,4X180	JO
032038	COLRING INCOLORE 3,5X180	JO
032039	COLRING INCOLORE 3,5X280	JO
032043	COLRING INCOLORE 4,6X280	JO

EMBASE ADHÉSIVE



Embase adhésive Colring pour collier largeur 4,6 mm, incolore.



Réf.	Modèle	
032065	EMBASE ADHESIVE INCOLORE	JO

COLLIER BLANC



Réf.	Modèle	
CCE200-3,6A	COLLIER BLANC 200 x 3,6	JO
CCE295-4,8A	COLLIER BLANC 295 x 4,8	JO

COLLIER NOIR



Réf.	Modèle	
CCE200-4,8	COLLIER NOIR 200 x 4.8	J0
CCE370-4,8	COLLIER NOIR 370 x 4.8	J0

FIXATIONS POUR CÂBLES



Réf.	Modèle	
112-00203	Collier 175x9 mm noir - LPH175	J0
112-00303	Collier 265x9 mm noir - LPH275	J0
112-00403	Collier 355x9 mm noir - LPH350	J0
151-80110	Cheville murale noir - LOK01	J0
151-80210	Embase a visser noir - LOK02	J0

FIXATIONS POUR CÂBLES



Réf.	Modèle	
CCE160-2,5A	COLLIER BLANC 160 x 2.5	J0
CCE200-2,5A	COLLIER BLANC 200 x 2.5	J0
CCE295-3,6A	COLLIER BLANC 295 x 3.6	J0
EAB48A	EMBASE ADHESIVE BLANCHE 25x25	J0

PRODUITS D'ETANCHEITE FIXATION ET MAINTENANCE / Aérosols & Produits de maintenance

NETTOYANTS CONTACTS



F 2 SPECIAL CONTACTS

Réf.	Modèle	
1001	F 2 SPECIAL CONTACTS	J0

DÉGRIPPANT



Réf.	Modèle	
6040	KF 5 DOUBLE SPRAY	J0

MARQUEUR



MARKER PAINT ROUGE FLUO



Réf.	Modèle	
10155	MARKER PAINT ROUGE FLUO	J0
10162	MARKER PAINT BLANC	J0
10158	MARKER PAINT JAUNE FLUO	J0

PRODUITS D'ETANCHEITE FIXATION ET MAINTENANCE / Colles

COLLES



Réf.	Modèle	
226007	COL1-TRV COLLE UNIVER.TRANS	J0

AÉROSOLS & PRODUITS DE MAINTENANCE



Réf.	Modèle	
30710	QUICK FIX	J0

PRODUITS D'ETANCHEITE FIXATION ET MAINTENANCE /
Mastic Etancheité

MS9 MASTIC POLYMÈRE



MS9 ORIGINAL est un mastic et colle à base de polymères hybrides pour les joints de dilatation et collages à usage des professionnels. 300 ml

Réf.	Modèle	
30613195	B. MS9 ORIGINAL	JO
30613196	B. MS9 ORIGINAL	JO
30615831	B. S590 ETANCHEITETrans	JO
30615835	B. S590 ETANCHEITEBlanc	JO

MASTIC ACRYLIQUE



Réf.	Modèle	
63610	MASTIC ACRYLIQUE BLANC 300 ml	JO

PISTOLET POUR CARTOUCHE



Réf.	Modèle	
30860764	B. MS9 PIST.	JO

PRODUITS D'ETANCHEITE FIXATION ET MAINTENANCE /
Mousse PU, Coupe-Feu & Intumescent

MOUSSE POLYURÉTHANE MULTI-POSITIONS



BOMBE MOUSSE PU MULTI-POS 500m

Réf.	Modèle	
63825	BOMBE MOUSSE PU MULTI-POS 500m	JO

BOMBE MOUSSE PU COUPE-FEU 750m



BOMBE MOUSSE PU COUPE-FEU 750m

Réf.	Modèle	
63841	BOMBE MOUSSE PU COUPE-FEU 750m	JO

NETTOYANT ACETONE POUR MOUSSE



NETTOYANT ACETONE POUR MOUSSE

Réf.	Modèle	
63851	NETTOYANT ACETONE POUR MOUSSE	JO

BOÎTE DE JONCTION ET RÉSINES / Boîtes & Trousses gel

KIT GEL DÉMONTABLE DBC-2C AVEC
CONNECTIQUE INTÉGRÉE



Kit de raccordement démontable DBC-2C, pré-rempli de gel silicone, assurant une parfaite adhérence sur les isolants de câbles. Permet de raccorder, d'isoler et de protéger les raccordements BT en extérieur et en milieu humide. Livré avec connectiques multi-sections. Section de câbles allant de 5 x 1,5 mm² à 5 x 6 mm².

Réf.	Modèle	
82100	Kit démontable DBC-2C	JO

KIT GEL DÉMONTABLE DBC-3C AVEC
CONNECTIQUE INTÉGRÉE



Kit de raccordement démontable DBC-3C, pré-rempli de gel silicone, assurant une parfaite adhérence sur les isolants de câbles. Permet de raccorder, d'isoler et de protéger les raccordements BT en extérieur et en milieu humide. Livré avec connectiques multi-sections. Section de câbles allant de 5 x 2,5 mm² à 5 x 16 mm².

Réf.	Modèle	
82300	Kit démontable DBC-3C	JO

BOÎTE DE JONCTION ET RÉSINES / Boîtes & Trousses résine

JONCTION COULÉE

3M



Jonction coulée sans connecteur intégré pour câble Ø 6 à 16 mm.

Réf.	Modèle	
92000	Jonction Coulée BT 92NBA0	JO
92001	Jonction Coulée BT 92NBA1	JO
92003	Jonction Coulée BT 92NBA3	JO
92101	Jonction BT 92NBA1C avec Conne	JO
92103	Jonction BT 92NBA3C avec Conne	JO

POWER GEL BICOMPOSANTS

CELLPACK
Electrical Products



Gel bi-composant flexible, transparent, démontable. Le POWER GEL bi-composant permet un degré de protection supérieur à IP68. Il est non toxique, sûr et durable, sans date de péremption. Il permet de rendre étanche toutes vos installations électriques. Température de fonctionnement de -60°C à +200°C. Le seul gel d'étanchéité Testé et Certifié selon DIN EN 50393. 1000 ml.

Réf.	Modèle	
335121	Power-Gel-1000ml (new)	JO

GEL MONOCOMPOSANT EN CARTOUCHE

CELLPACK
Electrical Products



gel mono composant en cartouche

Réf.	Modèle	
364723	SOFTGEL-310ml-avec embout	JO

BOÎTE DE JONCTION ET RÉSINES / Résines d'étanchéité

**RÉSINE PERMANENTE EN SACHET BI
COMPOSANT DE 90ML**

3M



Réf.	Modèle	
92800	Resine 40 taille A - 120 G	JO

RÉSINE SCOTCHCAST 40

3M



Résines bi-composants polymérisable à température ambiante et conditionnée dans un sachet transparent, hermétique en deux parties.

Réf.	Modèle	
92801	Resine 40 taille B - 230 G	JO
92802	Resine 40 taille C - 426 G	JO

RÉSINES D'ÉTANCHÉITÉ

3M



Réf.	Modèle	
88597N	2123 Taille E : sachet 292ml	JO
88602N	3M SCOTCHCAST EASY 250 CARTOUCHE DE RESINE DEMONTABLE BI COM	JO

RUBANS ADHÉSIFS / Rubans

RUBAN D'ISOLATION

3M



Réf.	Modèle	
80012	Scotch 23 Ruban 9,15m x 19mm	JO

RUBAN VINYLE D'USAGE COURANT

3M



Ruban vinyle électrique TEMFLEX® 1500.
Dimensions 15 mm x 10 m x 0,15 mm.

Réf.	Modèle	
80456	Temflex 1500 10m x 15mm Noir	JO
80457	Temflex 1500 10m x 15mm V-J	JO
80462	Temflex 1500 10m x 15mm Bleu	JO
80463	Temflex 1500 10m x 15mm Rouge	JO
80464	Temflex 1500 10m x 15mm Blanc	JO
80465	Temflex 1500 10m x 15mm Jaune	JO
80470	Temflex 1500 10x15 Multicolor	JO

RUBAN VINYLE SCOTCH SUPER 33+

3M



Ruban vinyle haute performance Scotch Super 33+ Noir 19 mm x 20 m épaisseur 0,18 mm.

Réf.	Modèle	
80021	Scotch Super 33+ 20m x 19mm	JO

RUBANS ADHÉSIFS / Rubans Multi Usages

RUBANS MULTI USAGES


3M



Réf.	Modèle	
21760	4026 DF mousse 1,6mmx19mmx10m	JO

RUBAN ALU 1436 AVEC PROTECTEUR, EP. 0,03 MM 50MMX50M

3M



Réf.	Modèle	
24709	Ruban alu 1436, 50mmx50m	JO

RUBAN SCOTCH 2000 46M X 50MM


3M



Réf.	Modèle	
80536	Scotch 2000 Ruban 46m x 50mm	JO

RUBAN PARE VAPEUR EASY TAPE ORANGE 30M X 50MM

3M



Réf.	Modèle	
85298	Easy tape Orange 30m x 50mm	JO

GAINES THERMORÉTRACTABLES / Gaines thermorétractables

GAINÉ THERMORÉTRACTABLE

3M



Gaine thermorétractable à paroi mince rapport de rétreint 3/1.

Réf.	Modèle	
85387	GTI 3000 3-1mm Noir	JO
85388	GTI 3000 3-1mm Bleu	JO
85391	GTI 3000 3-1mm V-J	JO
85394	GTI 3000 9-3mm Noir	JO
85395	GTI 3000 9-3mm Bleu	JO
85399	GTI 3000 9-3mm V-J	JO
85403	GTI 3000 18-6mm Noir	JO
85411	GTI 3000 39-13mm Noir	JO
85775	Coffret Gaines GTI Couleurs	JO

PIQUET DE TERRE / Piquet de terre

ACCESSOIRES TERRE



Réf.	Modèle	
DBX010	piquet non all. galva 16mm L.1	JO

LUBRIFIANT / Lubrifiant Type Yellow

CAPRIGEL GTI 1L



Caprigel GTI 1L



Réf.	Modèle	
CAP599200	Caprigel GTI 1L	JO

OUTILLAGE À MAIN / OUTILS DE MESURE

MÈTRE RUBAN



Réf.	Modèle	
0021740004	Metre ruban nylon 3m	JO
0021740005	Metre ruban nylon 5m	JO

NIVEAU À BULLES



Réf.	Modèle	
0001450003	Mini niveau 10cm	JO
0001450001	Niveau alu aimante 23cm	JO
0001450002	Niveau alu aimante 61cm	JO

OUTILLAGE À MAIN / TOURNEVIS ISOLÉS

KIT TOURNEVIS



Réf.	Modèle	
0001490001	Kit 8 outils isolés	JO
0118150003	Kit 12 tournevis isol interch	JO
0118150005	Kit 6 tournevis isol plat-pz slim	JO
0118150006	Coffret 6 tournevis precision	JO

TOURNEVIS ISOLÉS



Réf.	Modèle	
0001440001	Tournevis isolé ph1 slim 80mm	JO
0001440002	Tournevis isolé ph2 slim 100mm	JO
0001440003	Tournevis isolé ph3 slim 150mm	JO
0001580006	Tournevis isolé plat slim 2,5x75mm	JO
0001580002	Tournevis isolé plat slim 3,5x100mm	JO
0001580001	Tournevis isolé plat slim 3x100mm	JO
0001580003	Tournevis isolé plat slim 4x100mm	JO
0001580004	Tournevis isolé plat slim 5,5x125mm	JO
0001580005	Tournevis isolé plat slim 6,5x150mm	JO
0001440004	Tournevis isolé pz1 slim 80mm	JO
0001440005	Tournevis isolé pz2 slim 100mm	JO
0001440006	Tournevis isolé pz3 slim 150mm	JO

OUTILLAGE À MAIN / PINCE NON ISOLÉE

KIT PINCES



Réf.	Modèle	
0118170001	Kit 3 pinces non isolées	JO

OUTILLAGE À MAIN / PINCES ISOLÉES

KIT PINCES



Réf.	Modèle	
0118170002	Kit 3 pinces isolées	JO

PINCES À BEC



Réf.	Modèle	
0008350001	Pince à bec coudes isol 160mm	JO
0008350002	Pince à bec droits isol 200mm	JO

OUTILLAGE À MAIN / OUTIL DE COUPE ET DÉNUDAGE CABLES

PINCES COUPANTES



Réf.	Modèle	
0001650004	Mini pince coupante électronique	JO
0001600003	Pince coupante 8+10mm isol	JO
0001650002	Pince coupante diag isol 160mm	JO
0001650003	Pince coupante diag isol 180mm	JO
0008360004	Pince universelle isolée 180mm	JO

PINCE À DÉNUDER



Réf.	Modèle	
0021090006	Pince à dénuder isol 160mm	JO

OUTILLAGE À MAIN / Pinces

OUTIL A DEGAINER MULTIFONCTIONS



Pour le dégainage et le dénudage rapide et précis de tous types de câbles ronds et hydrofuges standards câbles de données et câbles coaxiaux

Réf.	Modèle	
169501SB	OUTIL A DEGAINER MULTIFONCTIONS ERGOSTRIP - 135MM - DROITIER	JO

PINCE COUPANTE



Pour la coupe de tubes en plastique à bords fins et tuyaux, même doublés de tissu, en plastique ou caoutchouc d'un diamètre extérieur max de 25mm

Réf.	Modèle	
9020185	PINCE COUPANTE PLASTICUT 185MM POUR TUBES, FLEXIBLES ET GAIN	JO

PINCE A SERTIR



Pince à sertir PreciForce® - Gains bi-matière - Pour cosse isolées, connecteurs + manchons 0,5 à 6,0 mm² - AWG 20 à 10 - Force amplifiée: démultiplication par genouillère -

Réf.	Modèle	
975236SB	PINCE A SERTIR PRECIFORCE - POUR COSSES ISOLEES 0,5 - 6,0MM ²	JO

TWISTCUT COUPE-GAINES



Pour les gaines électriques d'un Ø de 13 - 32 mm

Réf.	Modèle	
902202SB	KNIPEX - 90 22 02 SB	JO

CLE MULTIFONCTIONNELLE



10 profilés. 2 croix. 1 clé. Tous les systèmes de fermeture usuels

Réf.	Modèle	
001101	KNIPEX - 00 11 01	JO

PINCE-CLE



Remplace tout un jeu de clés plates, métriques et en pouces Mâchoires lisses ménageant les robinetteries chromées au montage!

Réf.	Modèle	
8601250	KNIPEX - 86 01 250	JO
8603180	KNIPEX - 86 03 180	JO

TENAILLE RUSSE



Tenaille russe Pour torsader et couper des fils à ligaturer en bobine en une seule opération: rapide, fiable et économique Tranchants trempés, dureté d'env. 61 HRC Acier à outils de qualité spéciale, forgé, trempé à l'huile en plusieurs phases

Réf.	Modèle	
9900220EAN	KNIPEX - 99 00 220 EAN	JO

OUTILLAGE À MAIN / Pincés à Dénuder & Dégainer

PINCE A DENUDER EN BOUT



Pince à dénuder automatique frontale capacité 0,2 à 6,0 mm²

Réf.	Modèle	
228001	PTS4V PINCE A DENUDER EN BOUT	JO

LAME DC



Lame pour dénuder câble à lame tournante JOKARI

Réf.	Modèle	
421030	LAME DC	JO

DENUDE CABLE MULTIFONCTION



Outil à dégainer multifonctions capacité ø 8 à 13 mm ou 3 x 1,5 - 5 x 2,5 - 0,2 à 4,0 mm²

Réf.	Modèle	
421046	N15 DENUDE CABLE MULTIFONCTION	JO

OUTILLAGE À MAIN / Pince à Collier

PINCE À COLLIER



Pince à colliers d'installation pour colliers de 6 à 9 mm. Tend et coupe.

Réf.	Modèle	
226001	PCE PINCE A COLLIER 6 ET 9MM	JO

OUTILLAGE À MAIN / Pincés à Sertir

PINCES À SERTIR



Pince à sertir à cliquet, cosses isolées, nues et embouts capacité 0,5 à 10,0 mm²

Réf.	Modèle	
223020	CNC0510 PINCE SERTIR 3 MORS	JO

PINCES À SERTIR MODULAIRES



Pince à sertir pour connecteurs modulaires capacité RJ 45-12-11

Réf.	Modèle	
442070	PCT5V PINCE SERTIR MODULAIRES	JO

OUTILLAGE À MAIN / Coupes Cables

COUPES CABLES ISOLÉ



Coupe-câbles, cuivre et aluminium, isolé, capacité 50 mm², ouverture 15 mm.

Réf.	Modèle	
224011	CC15V COUPE CÂBLE CU. ISOLÉ	JO

COUPES CABLES



Coupe-câbles, cuivre et aluminium, isolé 1000V, capacité 70 mm², ouverture 25 mm.

Réf.	Modèle	
224013	CC25V C. CÂBLE DBL MACHOIRE ISO	JO

COUPES CABLES SECTIONNEUR



Coupe-câbles, acier, capacité 4 mm.

Réf.	Modèle	
424021	CCA4 SECTIONNEUR	JO

OUTILLAGE À MAIN / Martellerie

MARTELLERIE



Réf.	Modèle	
95003	PINCE CHEV A EXPANSION RAMFIX	JO

OUTILLAGE À MAIN / SCIE À METAUX ET BOIS

SCIE



Réf.	Modèle	
0001700001	Scie à métaux 152mm	JO
0001700004	Scie placo 152mm	JO

OUTILLAGE À MAIN / CLÉ 6 PANS, TORX

OUTILLAGE MECANIQUE



Réf.	Modèle	
0022100001	Jeu 9 clés mâles 6 pans	JO
0022100002	Jeu 9 clés torx	JO

OUTILLAGE À MAIN / CLÉ À DOUVILLES ET DOUVILLES

OUTILLAGE MECANIQUE



Réf.	Modèle	
0118160003	Jeu 8 clés mixtes cliquet 8-19	J0

OUTILLAGE À MAIN / OUTIL DE COUPE ET DÉNUDAGE CABLES

COUPEAU



Réf.	Modèle	
0001550006	Couteau electricien 2 lames	J0

CUTTERS, LAMES



Réf.	Modèle	
0001550002	Cutter universel 9mm	J0
0001550003	Cutter universel 18mm	J0
0001550007	Cutter lame retractable	J0
0015090001	Jeu 10 lames cutter 9mm	J0
0015090002	Jeu 10 lames cutter 18mm	J0
0015090003	Jeu 10 lames cutter trapeze	J0

CISEAUX



Réf.	Modèle	
0001600001	Ciseaux electricien 155mm	J0
0001600002	Ciseaux multiusage 185mm	J0

OUTILLAGE À MAIN / OUTILLAGE DE FRAPPE

MARTEAU



Réf.	Modèle	
0001610008	Marteau electricien	J0
0001610007	Marteau rivoir 35mm	J0

MASSETTE



Réf.	Modèle	
0001610001	Massette 1,25kg	J0

OUTILLAGE À MAIN / Outils de Traçage

STYLO FEUTRE NOIR INDÉLÉBILE POUR RÉPÉRAGE



Réf.	Modèle	
039598	STYLO FEUTRE INDELEBILE	J0

PICA DRY



Pica marqueur de mines de profondeur du trou spécial dry® mine graphite 4050 de charpentier de pica baumarker. Marque et écrit sur des surfaces sèches. Spécial Dureté H pour fines marquages. Pas humide lavable. 10 mines graphite

Réf.	Modèle	
3030	Pica Dry	J0

PICA DRY MINES DE RECHANGE GRAPHITE



Réf.	Modèle	
4030	Pica Dry mines de rechange gra	JO

OUTILLAGE À MAIN / Outils de marquage et repérage

OUTILS DE MARQUAGE ET REPÉRAGE



Réf.	Modèle	
229002	PTE110 ETIQUETUSE INDUSTRIEL.	JO
229111	TZe221 RUBAN 9MM NOIR-BLANC	JO
229114	TZe231 RUBAN 12MM NOIR-BLANC	JO

EQUIPEMENTS DE CHANTIER ET D'ATELIER / Aiguilles & Baguettes Tire fils

CATTER



Diamètre 4 mm, avec tête flexible et oeillet démontable.



Réf.	Modèle	
227001	154-01-20V AIGUILLE CARTER 20M	JO
397011	154-01-30 AIGUILLE CARTER 30M	JO

AIGUILLES & BAGUETTES TIRE FILS



Réf.	Modèle	
398955	GM10 TIRE FIL RIGIDE 5MMX10M	JO

EQUIPEMENTS DE CHANTIER ET D'ATELIER / Outils de Maçon & Peintre

OUTILS DE MAÇON & PEINTRE



Réf.	Modèle	
393226	BCML BALAYETTE COCO 450MM	JO
393227	PMGM PELLE METAL GALVA	JO
393224	BCD600 BALAI COCO 600DOUIL M	JO
393222	MC140 MANCHE CANTONNIER 140	JO
393228	SP130L SAC POU8.130L55 MUX25	JO
393214	SGT10 SAC GRAV.TISSE 55X95 10P	JO
393213	BT150M BACHE TRANSP.3X50M	JO
393188	RBT20 REBOU.TROUS D.67-70 SACH	JO

EQUIPEMENTS DE CHANTIER ET D'ATELIER / Enduits, Plâtre et accessoires

ENDUITS, PLATRE ET ACCESSOIRES



Réf.	Modèle	
30604209	B.END. 4EN1 PATE PP1.5KG	JO
30604214	B.ENDUIT 4EN1 POUDRE Sc5KG	JO
30604178	PLATRE FIN 5kg	JO

EQUIPEMENTS DE CHANTIER ET D'ATELIER / Echelles,
Escabeaux

ESCAPEAU ALUMINIUM

centaure



Escabeau aluminium 5 marches. Hauteur de plate-forme 0m89. Hauteur d'accès maxi 2m90. Résistance à toute épreuve grâce à des articulations en fonte d'aluminium qui enveloppent le profil arrière. Plate-forme de travail antidérapante en fonte d'aluminium. Larges patins antidérapants fixés aux pieds par vissage : grand appui à plat pour une stabilité maximale. Large section de profil = 54 mm sur le plan de montée. Tablette porte-outils très pratique. Charge maximale d'utilisation 150 kg. Norme EN 131. Label NF.

Réf.	Modèle	
309205	Escabeau alu PRO 54 -5 marches	J0

ECHELLE TÉLESCOPIQUE BAMBOO 11

centaure



Réf.	Modèle	
474111	Ech telescopique BAMBOO 11 ech	J0

ATTACHE-ÉCHELLES POUR GALERIE

centaure



Réf.	Modèle	
380395	Attache-echelles pour galerie	J0

DIABLE

Hammerlin



Diablo 924 G

Réf.	Modèle	
307732001	Diablo 924 G	J0

EQUIPEMENTS DE CHANTIER ET D'ATELIER / Enrouleurs
Manuels

ENROULEUR DE CÂBLES

brennenstuhl



enrouleur de câble

Réf.	Modèle	
1207941	ENROULEUR SILVER-25	J0
1207951	ENROULEUR SILVER-L	J0

EQUIPEMENTS DE CHANTIER ET D'ATELIER / Blocs
Multiprises

RALLONGE DOMESTIQUE

legrand



Réf.	Modèle	
051600	RALL PVC 2P+T 3M BL ECL FR STD	J0
051601	RALL PVC 2P+T 16A ECL 5M BLANC	J0

BLOCS MULTIPRISES

legrand



Réf.	Modèle	
049475	MULTIFB 4X2P+T STD 1.5M B-G	J0
049484	MULTIFB 6X2P+T STD 1.5M B-G	J0

EQUIPEMENTS DE CHANTIER ET D'ATELIER / Eclairage de Chantier

ECLAIRAGE DE CHANTIER



Réf.	Modèle	
1173100100	PROJECTEUR MOBILE A LED ALIMENTE PAR BATTERIE RUFUS 1500 MA,	J0

PHARE RECHARGEABLE

Energizer



PHARE RECHARGEABLE HARD CASE PRO RESISTANT POUR LES PROFESSIONNELS



Réf.	Modèle	
344974	Phare recharge. Hard Case Pro	J0

ECLAIRAGE DE CHANTIER

Energizer



Réf.	Modèle	
398250	ENR FL Hardcase Pro Worklight Aimantée + 4AA	J0

PHARE EXPERT LED

Energizer



Idéal pour tous types d'interventions. Éclairage à courte et longue distance. Faisceau central renforcé pour un éclairage 2 x plus large à longue portée. 3 LEDs complémentaires pour un éclairage homogène à proximité d'environ 100 m². Se pose sur le sol. Lentille incassable Résiste à une chute d'un mètre. Tête orientable, sangle de transport. Pile alcaline 6 V LR820 incluse.



Réf.	Modèle	
019378	Phare expert LED Pro	J0

LAMPE TORCHE PROJECT PLUS HARD CASE PRO 2AA

Energizer



Torche Hard Case Pro extrêmement résistante grâce à sa conception en nid d'abeille. Lentille incassable. Étanchéité IPX4 (projections d'eau). Résiste à une chute de 2 mètres. 23 heures d'autonomie, 35 lumens, portée de 55 mètres. Fonctionne avec 4 AA fournies. Large faisceau d'éclairage.

Réf.	Modèle	
287448	Torche Hard Case Pro Project +	J0

LAMPE TORCHE

Energizer



LAMPE TORCHE VISION METAL 2AA RESISTANTE POUR UN USAGE PROFE

Réf.	Modèle	
313130	Torche Vision metal HD 2AA	J0

LAMPE FRONTALE AIMANTEE

Energizer



LAMPE FRONTALE AIMANTEE HARD CASE PRO RESISTANTE POUR LES PRO

Réf.	Modèle	
388671	Frontale aimant. Hard Case Pro	J0

FRONTALE VISION HD+ FOCUS

Energizer



3 LEDs blanches & 2 LEDs rouges, avec un régulateur d'intensité Technologie Digital focus permettant d'ajuster la direction du faisceau. Bouton mémoire : enregistrez votre mode d'éclairage préféré. Résiste aux chutes de 1m, étanche contre les intempéries. En haute intensité : 300 lumens; 85m de portée; 6h d'autonomie. 3 piles LR03/AAA fournies.

Réf.	Modèle	
412802	Frontale Vision HD + focus	J0

LAMPE FRONTALE RECHARGEABLE

Energizer



LAMPE FRONTALE RECHARGEABLE 2 LEDS POUR
USAGE PROFESSIONNEL



Réf.	Modèle	
426441	Frontale Rechargeable 2 LEDS	JO

ECLAIRAGE DE CHANTIER

Energizer



Réf.	Modèle	
430271	Tactical Rechargeable	JO
434347	INDUSTRIAL Rechargeable headlight	JO

EQUIPEMENTS DE CHANTIER ET D'ATELIER / Aérosols & Produits de maintenance

LINGETTES



Réf.	Modèle	
20246	Wipes ind 50 pieces box	JO

PROTECTION INDIVIDUELLE / Protection des Mains

PROTECTION DES MAINS



Réf.	Modèle	
GANTGRISPUGR10	Gant manutention legere	JO
GANTGRISPUGR9	Gant manutention legere	JO

GANT MANUTENTION LOURDE



Microcapsules essentielles pour rafraichir et
réguler la sudation. Lavable

Réf.	Modèle	
GANTADAPT10	Gant manutention lourde T10	JO
GANTADAPT9	Gant manutention lourde T9	JO

PROTECTION DES MAINS



Gants de travail garantissant une protection
contre les coupures, tout en assurant un confort
élevé et une dextérité extrême

Réf.	Modèle	
GANTMAXICUT09	GANT MAXICUT T09	JO
GANTMAXICUT10	GANT MAXICUT T10	JO

PROTECTION INDIVIDUELLE / Protection Occulaire

LUNETTE



Réf.	Modèle	
715055	Lunette protection Solus	JO

PROTECTION INDIVIDUELLE / Protection Respiratoire

MASQUE ANTI POUSSIÈRE



Réf.	Modèle	
K8822	8822 Masque FFP2 soupape	JO

PROTECTION INDIVIDUELLE / Protection de la Tête

PROTECTION DE LA TÊTE



Réf.	Modèle	
CASQUEPROTECTION	Casque de securite	JO

PROTECTION INDIVIDUELLE / Protection Auditive

PROTECTION AUDITIVE



Réf.	Modèle	
SPUF00	Bouchons 3M E-A-R Ultrafit	JO

CASQUE ANTI BRUIT



Réf.	Modèle	
H51001	Optime I Casque antibruit	JO

PROTECTION INDIVIDUELLE / Vetements de Travail

VETEMENTS DE TRAVAIL



Réf.	Modèle	
VENTOUXNOIRL	GILET VENTOUX NOIR TL	JO
VENTOUXNOIRXL	GILET VENTOUX NOIR TXL	JO

PANTALON



Pantalon réalisé en tissu extensible. Taille avec dos réhaussé. Nombreuses poches. Renfort entre jambe : triple couture

Réf.	Modèle	
ENDUN042	PANTALON ENDU	JO
ENDUN044	PANTALON ENDU	JO
ENDUN046	PANTALON ENDU	JO

PANTALON CONFORT



Pantalon confort gris / anthracite

Réf.	Modèle	
PMPC442	PANTALON CONFORT 42	JO
PMPC444	PANTALON CONFORT 44	JO
PMPC446	PANTALON CONFORT 46	JO

PROTECTION INDIVIDUELLE / Chaussures de Sécurité

CHAUSSURES DE SÉCURITÉ



Une nouveauté absolue de la saison, les chaussures de sécurité U Power Yellow S1P SRC sont des chaussures confortables, légères et respirantes, dans lesquelles la technologie est au service du confort et de la praticité.

Réf.	Modèle	
RL2038642	YELLOW S1P SRC 42	JO
RL2038643	YELLOW S1P SRC 43	JO
RL2038644	YELLOW S1P SRC 44	JO

CHAUSSURES DE SÉCURITÉ (SCUDO)



Les chaussures de sécurité UPower Scudo Plus S3 CI SRC ESD sont des chaussures aux caractéristiques résolument uniques et inimitables, pour la saison automne / hiver, conçues pour tous les travailleurs qui parcourent de longues distances pendant la journée ou pour ceux qui se tiennent debout, debout longtemps.

Réf.	Modèle	
RU2012442	SCUDO S3 SRC ESD 42	JO
RU2012443	SCUDO S3 SRC ESD 43	JO
RU2012444	SCUDO S3 SRC ESD 44	JO

PROTECTION RISQUES ELECTRIQUES / Condamnation

CONDAMNATEUR DE DISJONCTEUR CLIPBLOCK

GATU



Fixation rapide à l'aide d'un tournevis plat n°3.
Très compact et cadennassable. Signalisation
de l'interdiction. Livré sous blister.



Réf.	Modèle	
AL201C1	condamniteur disjoncteurs avec	JO

CADENAS DE CONDAMNATION 50MM CLÉ 111

GATU



cadenas de condamnation 50mm c



Réf.	Modèle	
AL230111	cadenas de condamnation 50mm c	JO

CADENAS DE CONDM. 50MM D.4MM

GATU



cadenas de condam. 50mm d.4mm



Réf.	Modèle	
AL240111	cadenas de condam. 50mm d.4mm	JO

OUTILLAGE ÉLECTRO-PORTATIF / Cloueurs & Consommables

CLOUEUR GAZ

spit



Réf.	Modèle	
019650	Cloueur gaz SPIT PULSA 40E	JO

CLOU C6 20 + GAZ P800

spit



Pointe pour matériaux tendre / creux et béton
Gaz inclus



Réf.	Modèle	
057540	CLOU C6-20 + GAZ P800 -BT500	JO

CLOU HC6 22 + GAZ P40-P800

spit



Pointe pour matériaux tendre / creux / béton dur
et acier Pointe d'une extrême dureté. Affutage
de l'ogive et capacité de pénétration renforcés
500 par boîte Gaz inclus



Réf.	Modèle	
057552	CLOU HC6-22 + GAZ P800 -BT500	JO

OUTILLAGE ÉLECTRO-PORTATIF / Outils Multifonctions

RAINUREUSE

spit



Réf.	Modèle	
811245	Rainureuse D90 + 2 disques XTREM beton D.150	JO

PERCEUSE VISSEUSE

Milwaukee



Perceuse-visseuse compacte sans charbons
d'une longueur de 165 mm pour accéder aux
espaces restreints, Mandrin robuste en métal
de 13 mm pour un changement rapide et une
meilleure préhension des embouts.



Réf.	Modèle	
4933464555	M18 CBLDD-0X - Perceuse Visseuse Compacte BRUSHLESS, 18V, 60 Nm sans batterie	JO

OUTILLAGE ÉLECTRO-PORTATIF / Perceuses & Perforateurs sans Fil

PERCEUSES & PERFORATEURS SANS FIL



M18 CBLDD-502C - Perceuse Visseuse Compacte BRUSHLESS, 18V, - 5,0Ah, 60 Nm. Livré en Coffret, 2 Batteries 18V 5,0Ah Red Li-Ion, chargeur M12-18C

Réf.	Modèle	
4933464556	M18CBLDD502C	JO

PERFORATEUR BURINEUR



Moteur POWERSTATE™ sans charbons conçu et fabriqué par Milwaukee® pour une plus longue durée de vie du moteur et plus de puissance, REDLINK PLUS™ - Nouvelle électronique qui offre une protection contre les surcharges de l'outil et de la batterie, pour des performances et une autonomie nettement améliorées.

Réf.	Modèle	
4933451431	PERFORATEUR - BURINEUR SDS+ 18 VOLTS FUEL ONE KEY	JO

OUTILLAGE ÉLECTRO-PORTATIF / Outils Multifonctions

MULTITOOL



Solution sans fil polyvalente pour les applications de coupe et d'enlèvement, La protection électronique REDLINK™ contre les surcharges et les surchauffent pour une meilleure durée de vie de la batterie, La vitesse variable (12,000 - 18,000 rpm) et le mouvement d'oscillation 1,7 ° gauche / droite permettent un achèvement rapide des applications professionnelles dans des matériaux tels que le métal, le bois et le plastique.

Réf.	Modèle	
4933459572	M18 BMT-0X - Multi-Tool, 18V	JO

OUTILLAGE ÉLECTRO-PORTATIF / Disqueuses & meuleuses

DISQUEUSES & MEULEUSES



M18 FSAG125X-0X - MEULEUSE 125MM FUEL, INTERRUPTEUR COULISSANT, SANS BATTERIE NI CHARGEUR

Réf.	Modèle	
4933478428	MEULEUSE D'ANGLE 125MM 18 VOLTS FUEL	JO

OUTILLAGE ÉLECTRO-PORTATIF / Batteries & chargeurs de rechange

BATTERIES



M18 NRG-502 - Pack NRJ 18V, 5,0 Ah Red Lithium, système M18 + OFFERT 1 Batterie M12 2,0 Ah

Réf.	Modèle	
4933459217	M18NRG502 - Pack NRJ 18V, 5h	JO

ACCESSOIRES ÉLECTROPORTATIFS / Disques Universels

PACK 2 DISQUES XTREME BETON D.



Réf.	Modèle	
610063	PACK 2 DISQUES XTREME BETON D.	JO

DISQUES UNIVERSELS



Réf.	Modèle	
085151	DT1125 DISQ.P-TRONCONNER INOX	JO

ACCESSOIRES ÉLECTROPORATIFS / Forets Métaux & Compositions

FORET ETAGE



Réf.	Modèle	
48899320	FORET ETAGE Diam. 4 A 20MM -	JO
48899321	FORET ETAGE PG7-PG21	JO
48899335	FORET ETAGE Diam. 6 A 35MM	JO
48899399	SET DE 3 FORETS ETAGES	JO

BURIN SDS +



Compatible avec tous les burineurs SDS-Max et les aspirateurs Milwaukee® avec un système de click facile et sécurisé, Aspire plus de 90 % des poussières dues au burinage, Permet de gagner du temps sur le nettoyage post-application, Montage rapide sur le burin et la machine, Compatible uniquement avec les burins DE.

Réf.	Modèle	
4932339625	BURIN PIC SDS PLUS 250MM (X1)	JO
4932339626	BURIN PLAT SDS PLUS 250X20MM	JO

FORET SDS +



Tranchants résistants au carbure pour une vitesse de pénétration plus rapide et une longévité accrue., 4X90°: les 4 taillants symétriques au carbure garantissent un trou circulaire, net et précis. Plus performants, ils ne coincent pas même dans les fers à béton.

Réf.	Modèle	
4932352008	FORET SDS+ MX4 4T 5X160MM	JO
4932352011	FORET SDS+ MX4 4T 6X110MM	JO
4932352021	FORET SDS+ MX4 4T 8X110MM	JO
4932352026	FORET SDS+ MX4 4T 10X160MM	JO
4932352953	FORET SDS+ MX4 4T 16X210MM	JO
4932352833	COFFRET 5 FORETS MX4 SDS+	JO
4932352007	FORET SDS+ MX4 4T 5X110MM	JO
4932352012	FORET SDS+ MX4 4T 6X160MM	JO
4932352022	FORET SDS+ MX4 4T 8X160MM	JO
4932352028	FORET SDS+ MX4 4T 10X260MM	JO
4932352037	FORET SDS+ MX4 4T 14X210MM	JO

COFFRET FORETS METAUX



100% plus rapide- Le perçage avec trépan permet de travailler moins de matière qu'un perçage classique. La denture à 2 taillants affûtés par dent permet des vitesses d'avance nettement plus rapides tout en réduisant les frottements et résistances., 30 % + productif -

Réf.	Modèle	
4932352468	SET 19 FORET HSS-R (X1)	JO

ACCESSOIRES ÉLECTROPORATIFS / Forets pour Verre et Céramique

COFFRET 5 FORETS CARRELAGE



Réf.	Modèle	
97425	COFFRET 5 FORETS CARRELAGE	JO

ACCESSOIRES ÉLECTROPORATIFS / Forets Métaux & Compositions

LAMES MULTITOOL



SET DE 8 LAMES DE MULTI TOOLS RENOVATION

Réf.	Modèle	
48906088	LAMES MULTITOOL	JO

COFFRET



Réf.	Modèle	
4932464240	COFFRET SHOCKWAVE 32 PCES	JO

FORET SDS MAX



Réf.	Modèle	
4932352765	FORET SDS MAX 4T 20X520MM	JO
4932352775	FORET SDS MAX 4T 25X520MM	JO

FORETS MÉTAUX & COMPOSITIONS



Tranchants résistants au carbure pour une vitesse de pénétration plus rapide et une longévité accrue., 4X90°: les 4 taillants symétriques au carbure garantissent un trou circulaire, net et précis. Plus performants, ils ne coincent pas même dans les fers à béton.

Réf.	Modèle	
4932371705	F. SDS+ 2T 6x160MM (x10)	JO
4932371706	F. SDS+ 2T 8x160MM (x10)	JO

SCIE CLOCHE



Réf.	Modèle	
49560159	SABRE CLOCHE 68MM (X1)	JO
49565664	SABRE CLOCHE DIAMT GEN II 68MM	JO

ACCESSOIRES SCIE CLOCHE



Réf.	Modèle	
49569100	ARB 11MM - CLOCHE 32-210MM	JO

COFFRET SCIES CLOCHES



Les sciés cloches multi-matériaux BIG HAWG sont idéales pour les électriciens, les charpentiers, les installateurs de cuisines et tous les professionnels du chauffage, de la ventilation et de la plomberie., Conçu pour une utilisation dans une grande variété de matériaux.

Réf.	Modèle	
49224201	COFFRET SCIÉS CLOCHES 10PCS	JO

SCIE CLOCHE AJUSTABLE



Les sciés cloches multi-matériaux BIG HAWG sont idéales pour les électriciens, les charpentiers, les installateurs de cuisines et tous les professionnels du chauffage, de la ventilation et de la plomberie., Conçu pour une utilisation dans une grande variété de matériaux.

Réf.	Modèle	
49560260	SCIE CLOCHE AJUSTABLE	JO

TREPAN



Plaquettes carbure à affûtage breveté. Perçage plus agressif, meilleure capacité d'absorption des chocs sur les fers, vibrations réduites. Durée de vie largement accrue., Géométrie novatrice des taillants à 4 x 90°. Supprime le grippage dans les fers d'armature., Point de centrage avec 130 ° point d'angle pour une meilleure précision de perçement., Taillants secondaires surdimensionnés et incurvés.

Réf.	Modèle	
4932399296	TREPAN TCT SDS+ 68X182MM (X1)	JO

PILES ET BATTERIES / Piles Alcalines

PILE ALCALINE MAX PLUS AAA



PILE ALCALINE MAX PLUS AAA X 4 NOTRE PILE ALCALINE QUI DURE

Réf.	Modèle	
423051	Pile Max Plus AAA x 4	JO

PILES MAX PLUS

Energizer



Notre pile alcaline qui dure le plus longtemps, se stock 12 ans, garantie anti-coulores, plus d'énergie, moins de déchets

Réf.	Modèle	
423143	Pile Max Plus AAA x 6+2	JO

PILE ALCALINE MAX PLUS AA

Energizer



PILE ALCALINE MAX PLUS AA X 4 NOTRE PILE ALCALINE QUI DURE L

Réf.	Modèle	
423211	Pile Max Plus AA x 4	JO

PILES MAX PLUS

Energizer



Notre pile alcaline qui dure le plus longtemps, se stock 12 ans, garantie anti-coulores, plus d'énergie, moins de déchets

Réf.	Modèle	
423303	Pile Max Plus AA x 6+2	JO
423334	Pile Max Plus C x 2	JO
423358	Pile Max Plus D x 2	JO
423389	Pile Max Plus 9V x 1	JO

PILE ALCALINE LR820 VP

Energizer



Réf.	Modèle	
013581	Pile alcaline LR820 VP	JO

PILES ET BATTERIES / Piles Boutons

PILES BOUTONS

Energizer



Réf.	Modèle	
083057	Pile min. A23-E23A x 1	JO
083071	Pile min. LR44-A76 x 2	JO

PILES ET BATTERIES / Piles Lithium

PILES MINI LITHIUM

Energizer



Blister de 2 piles.

Réf.	Modèle	
248333	Pile min. Lithium CR2025 x 2	JO
248340	Pile min. Lithium CR2016 x 2	JO
248357	Pile min. Lithium CR2032 x 2	JO
379914	Pile min. Lithium CR2430 x 2	JO
381795	Pile min. Lithium CR2450 x 2	JO

PILES ULTIMATE LITHIUM

Energizer



La pile qui dure jusqu'à 11 fois plus longtemps qu'une alcaline standard Energizer. Idéale pour un usage intense et pour les appareils gourmands en énergie

Réf.	Modèle	
262643	Pile Ultimate Lithium AA x 4	JO
273267	Pile Ultimate Lithium AAA x 4	JO

PILES ULTIMATE LITHIUM 9V

Energizer



Pile 9 V

Réf.	Modèle	
332872	Pile Ultimate Lithium 9V x 1	JO

PILES LITHIUM

Energizer



Réf.	Modèle	
026429	Pile Lithium photo CR2 x 1	J0
052008	ENR 123 Lithium	J0

PILES ET BATTERIES / Piles Rechargeables

PILES RECHARGEABLES

Energizer



PILE RECHARGEABLE 9V X 1 RECHARGEABLE DES CENTAINES DE FOIS



Réf.	Modèle	
138771	Pile Recharge. 9V x 1	J0
416879	Pile Recharge. AAA 800 mAh x 4	J0
416893	Pile Recharge. AA 2300 mAh x 4	J0

PILES ET BATTERIES / Chargeurs

PILES MINIATURES

Energizer



CHARGEUR PRO 2000 MAH RECHARGE 4 PILES AA OU AAA AVEC INDICA



Réf.	Modèle	
398373	Chargeur pro 4 x 2000 mAh	J0

PILES ET BATTERIES / Batteries Plombs Etanches

BATTERIES PLOMB ÉTANCHE

YUASA



Modèle NP 7Ah-12 V 151x65x97,5



Réf.	Modèle	
NP2.1-12	BATTERIE PLOMB NP 2,1AH 12V	J0
NP7-12	BATTERIE PLOMB NP 7AH 12V	J0

NOTES

NOTES

NOTES

NOTES

NOTES

NOTES

NOTES

NOTES

NOTES

NOTES

NOTES

NOTES

NOTES

NOTES

NOTES

CONDITIONS GENERALES DE VENTE | REF : 21.09

CGE DISTRIBUTION - S.A.S. Au capital de 31 500 000 € - RCS Nanterre B 308403955

Les conditions de vente ont vocation à régir la vente de matériels aux clients professionnels du Distributeur. Elles font partie intégrante de tout devis, offre, proposition commerciale, étude, accusé de réception de commande émise par le Distributeur ou de toute commande ou convention conclue avec le Distributeur. Elles sont communiquées à chaque Client pour lui permettre de passer commande. Aucune condition particulière ne peut s'ajouter ou déroger aux présentes conditions, sauf si celle-ci a été négociée et validée par écrit entre les parties, sous réserve de dispositions légales contraignantes.

1. FORMATION - OBJET DU CONTRAT

1.1 - Le contrat de vente est définitivement conclu dès l'acceptation par le Client, du devis ou de l'offre ou, au plus tard, au jour de l'émission par le Distributeur de l'accusé réception de la commande.

1.2 - Le Distributeur n'est lié que par les références et les engagements désignés au devis ou à l'offre. Tout devis ou offre n'engage le Distributeur que pour la période de validité indiquée. En l'absence d'indication, le devis ou l'offre reste valable huit (8) jours à compter du jour de sa date d'émission.

1.3 - Les renseignements portés sur les catalogues, notices ou autre documents édités par le Distributeur, sont communiqués à titre indicatif à partir des informations éditées ou reçues des fabricants. Cependant, pour certains produits et notamment les produits connectés, les informations du fabricant portant sur la mise à jour et l'interopérabilité des équipements et/ou produits et des applications, ou la sécurité de la gestion des données, relèvent d'informations essentielles et sensibles dont le Client aura directement pris connaissance avant toute commande. Le Client reconnaît en conséquence que les produits sont conformes à ses besoins et adaptés à son environnement.

1.4 - Le Client s'assure, le cas échéant, avant la commande de la disponibilité de l'accès aux Fiches de Données de Sécurité, et de la compatibilité des différentes versions des systèmes - et du rythme des mises à jour -, propres à l'interopérabilité. Le Client garantit tant être habilité pour commander, qu'avoir contrôlé si besoin, les certifications pour installer ou faire installer les matériels.

1.5 - Les études, devis et offres établis par le Distributeur sont mis en œuvre à partir d'hypothèses techniques précises et sur la base d'informations fournies par le Client au moment de la rédaction de l'étude, devis, ou offre. Il appartient au Client, en tant que professionnel, sous sa propre responsabilité, de contrôler et vérifier l'adéquation des matériels à ses besoins, leur conformité aux prérequis, les conditions d'emploi et de réalisation envisagées. Le Distributeur ne peut pas être tenu responsable des conséquences d'une installation défectueuse ou une réalisation ou intégration inadaptée des matériels.

2. COMMANDE

2.1 - Une commande n'est prise en considération que si elle est acceptée par le Distributeur. Dans la limite des références disponibles, et sous réserve de leurs conditions d'approvisionnement, les commandes sont préparées en principe le jour de leur acceptation. Une commande annulée en cours d'exécution devra faire l'objet d'un règlement total de la part du Client, même s'il renonce aux matériels.

2.2 - Pour toute commande inférieure à vingt (20) euros hors taxes, le Distributeur se réserve la possibilité de refuser l'expédition.

3. FABRICATION PARTICULIÈRE

Toute commande de matériels de fabrication particulière ou approvisionnée spécialement pour le Client donne lieu à perception d'un acompte de 100 % de son montant hors taxes. Les quantités livrées et facturées au poids ou au mètre, pour une fabrication particulière, peuvent différer dans une limite n'excédant pas 3 % des quantités commandées sans que ce fait puisse entraîner

de contestation quelconque de la part du Client. Les quantités facturées sont celles qui sont effectivement livrées. Les fabrications particulières ne peuvent faire l'objet d'un retour de matériels pour quelque raison que ce soit.

4. DÉLAIS DE LIVRAISON

4.1 - Les délais de livraison s'entendent à compter de la date de l'accusé réception de la commande et sont donnés à titre indicatif, sans engagement du Distributeur. Aucune indemnité et/ou pénalité ne pourra être réclamée en cas de retard, sauf s'il est prouvé par le Client que le dommage consécutif au retard est dû directement à une faute du Distributeur. Le Distributeur ne pourra être tenu qu'à la reprise des matériels, à l'exclusion de tous dommages et intérêts.

4.2 - Les matériels non disponibles en stock sont expédiés dès approvisionnement, sauf instruction expresse et écrite du Client.

5. LIVRAISON - EMBALLAGE - TRANSPORT

5.1 - Les expéditions s'entendent EXW c'est-à-dire départ ou point d'enlèvement par le Client à l'agence ou entrepôt du Distributeur. La charge des risques de détérioration, de perte, de vol des matériels est transférée au Client dès la remise de celle-ci, nonobstant la clause de réserve de propriété mentionnée ci-après. Si l'enlèvement des matériels est retardé pour une cause quelconque indépendante de la volonté du Distributeur, ils seront, si le Distributeur y consent expressément, emmagasinés et manutentionnés par ce dernier, aux frais et risques du Client. Il appartient au Client de se couvrir systématiquement ou ponctuellement des risques au transport quelque soient les produits et modes de transport.

5.2 - La livraison a lieu soit par remise directe au Client, soit par simple avis de mise à disposition, soit encore par la délivrance des matériels à un expéditeur ou transporteur. Sauf en cas de remise directe antérieure au Client, la livraison est réputée réalisée par la seule survenance de la date notifiée au Client ou convenue lors de la commande. Lors de la remise directe au Client, le Distributeur peut exiger tous documents justifiant de la qualité à réceptionner le matériel.

5.3 - Les matériels sont conditionnés dans un emballage standard pour la France métropolitaine. Les matériels voyagent aux risques et périls du Client, qui devra prendre toutes dispositions utiles liées aux emballages pour le transport et faire toutes réserves auprès du transporteur, dans les trois (3) jours suivant la mise à disposition, en cas d'avarie ou perte partielle.

5.4 - Les matériels sont conformes aux normes harmonisées, aux normes nationales, aux exigences de l'UE en matière de sécurité, de santé et de protection de l'environnement.

5.5 - Les tourets de câbles, lorsqu'ils sont consignés ou mis à disposition doivent être rendus franco de port, en bon état, dans les trois (3) mois suivant la livraison. Passé ce délai, au terme des trois (3) mois, il sera facturé une location mensuelle à hauteur de 5 % du montant de consignation ou à défaut de consignation, une vente de touret au barème fabricant majoré de 5 %.

5.6 - Si la livraison a lieu en dehors de l'Union Européenne, les taxes douanières et les formalités y afférentes restent à la charge exclusive du Client. Le Client s'engage à vérifier la conformité de la livraison au regard des usages et des lois du pays de livraison.

5.7 - Lors de la remise des matériels, le Client doit s'assurer de leur conformité et en accepter la livraison avant d'en prendre effectivement possession. Toute réclamation doit être faite par écrit, dans les 3 jours de la livraison des matériels.

5.8 - Aucun retour de matériels ne sera accepté sans accord préalable du Distributeur ou au-delà d'un délai de dix (10) jours suivants la livraison. La reprise ou l'échange des matériels retournés suppose que ces derniers soient restitués en parfait état dans leur emballage d'origine. Le retour donnera

CONDITIONS GÉNÉRALES DE VENTE | REF : 21.09

CGE DISTRIBUTION - S.A.S. Au capital de 31 500 000 € - RCS Nanterre B 308403955

lieu à un remplacement à l'identique ou par un matériel similaire. En cas d'impossibilité de remplacement, le Distributeur émettra un avoir sur facture, après réception et vérification du matériel retourné et sous déduction de 20 % pour frais de révision. Si des détériorations sont constatées, les frais de remise en état seront déduits des avoirs à émettre par le Distributeur. Dans l'attente de l'accord, le matériel reste sous la garde du Client. Tout avoir sur facture a une durée de validité d'au plus huit (8) mois à compter de sa date d'émission.

6. COLLECTE, DÉPOLLUTION ET RECYCLAGE DES DÉCHETS D'ÉQUIPEMENTS ÉLECTRIQUES ET ÉLECTRONIQUES (D3E)

Le Client est informé par le Distributeur des conditions de reprise de ses équipements ménagers usagés. Pour les D3E ménagers, s'ajoute au prix unitaire, les contributions financières visées aux articles L. 541-10-1 à L. 541-10-8 et R.543-172 à R.543-206 du Code de l'environnement. Le coût unitaire supporté pour la gestion des déchets collectés séparément issus des équipements électriques et électronique ne peut faire l'objet de réfaction. Le Client s'oblige à acquitter ces contributions financières. Le Client est informé des dispositifs de reprise et de traitement des D3E professionnels mis en place par le producteur. L'écocontribution professionnelle est un élément du prix de revient qui est incorporé dans le prix unitaire hors taxe du produit apparaissant sur la facture.

7. PRIX

7.1 - Les prix établis selon les conditions économiques existantes au jour du contrat de vente, sont révisables à tout moment, en fonction de la variation du coût de leurs éléments constitutifs. Le taux de TVA applicable est celui en vigueur au jour de la facturation

7.2 - Une formule de révision peut être annexée soit au devis, à l'étude ou à l'offre, soit à l'accusé de réception de la commande.

7.3 - Pour les fournitures tarifées et frais divers, les prix facturés sont ceux du barème des prix unitaires en vigueur au jour de la commande.

8. FRAIS DIVERS

8.1 - Le Distributeur facture en sus du prix, une participation forfaitaire aux frais d'exploitation ou frais administratifs (« PFA » ou « PFE ») dont le barème mensuel, ainsi que des frais divers (frais de coupe de câble) indiqués au Client au moment de la commande et sur la facture.

8.2 - Les frais de transport et d'emballage peuvent faire l'objet d'une facturation forfaitaire précisée au Client lors de la commande. Toute livraison à caractère spécial ou entraînant des coûts d'emballage particuliers effectués à la demande du Client, supporte les coûts réels de transport et d'emballage qui seront précisés lors de la commande. En cas d'assistance technique par le Distributeur ou par l'intermédiaire du Distributeur, sur site du Client, les frais annexes liés au déplacement de l'intervenant désigné par le Distributeur sont facturés en sus.

9. CLAUSE DE RÉSERVE DE PROPRIÉTÉ

LA PROPRIÉTÉ DES MATÉRIELS VENDUS NE SERA TRANSFÉRÉE AU CLIENT QU'UNE FOIS EFFECTUÉ LE PAIEMENT INTÉGRAL DU PRIX. Cependant, la charge des risques de détérioration, de perte ou de vol des matériels sera transférée à l'acquéreur dès la livraison, même pour les cas de force majeure ou cas fortuit. Le Client devra mettre en œuvre toutes les mesures pour prévenir et couvrir ces risques. En cas de non-paiement d'un seul terme à sa date d'échéance, le Distributeur aura le droit de reprendre les marchandises aux mains du Client et à ses frais, à concurrence du montant impayé, sans autre formalité qu'un simple avis de sa part par lettre recommandée. Le Client informera sans délai le Distributeur en cas de redressement judiciaire ou de liquidation judiciaire, ou en cas de saisie. Il prendra toutes dispositions pour faire connaître le droit

de propriété du Distributeur. Dans l'hypothèse où la saisie se réaliserait, le Client devra faire toutes les diligences à ses frais pour en obtenir la mainlevée. Le Client prendra toutes les dispositions appropriées pour que les matériels, restés la propriété du vendeur, soient individualisables dans ses stocks. En cas de revendication, les matériels en possession du Client seront présumés être ceux non encore payés.

10. FACTURATION - RÈGLEMENT DES FACTURES

10.1 - Les factures du Distributeur portent en leur verso les présentes conditions de vente et sont payables au Distributeur, au Service Comptabilité à l'adresse indiquée sur facture. Sous réserve de ce qui suit, les factures sont émises au jour de la vente. Le Distributeur peut décider d'émettre une facture périodique, dès lors que le Client est livré à plusieurs reprises par le Distributeur au cours du même mois civil que celui au cours duquel la TVA grevant ces opérations devient exigible.

10.2 - Sauf paiement à terme convenu préalablement à la commande, les factures sont payables au comptant et sans escompte au jour de la facture. Le Distributeur peut exiger la présentation d'une pièce d'identité lors du règlement. Tout paiement à terme, s'il est accepté par le Distributeur sur la base d'un délai de paiement conforme à la loi, s'effectue par LCR automatique au plus à 45 jours fin de mois, ou au plus à 45 jours nets pour les factures périodiques, le mode de computation du délai « fin de mois » est calculé au plus à 45 jours à partir de la fin du mois de la date de facture. Les paiements effectués avant le terme contractuel ne donnent pas lieu au paiement d'un escompte.

10.3 - Le défaut ou de retard de paiement, de tout ou partie d'une facture, entraîne de plein droit et sans mise en demeure préalable l'exigibilité de toutes les factures, même non échues et emporte l'application de pénalités de retard égales (i) à trois fois le taux d'intérêt légal, et (ii) un montant forfaitaire de 40 euros à titre de dédommagement des frais de recouvrement. Conformément à l'article 1226 du Code Civil, en cas de carence du débiteur, les sommes dues recouvrées par voie contentieuse seront majorées en sus des intérêts légaux et frais judiciaires, d'une indemnité de 15 % de leur montant, avec un minimum de 150 €.

10.4 - Toute réclamation concernant les factures adressées par le Client au Distributeur est examinée par le Distributeur si la réclamation a été effectuée 7 jours à compter de la date de réception de la facture concernée. En aucun cas le paiement ne peut faire l'objet d'une quelconque compensation.

10.5 - Les avoirs émis au bénéfice du Client devront avoir été liquidés dans un délai d'un (1) an à compter de leur date d'émission.

11. GARANTIE

11.1 - La garantie ne couvre que les matériels neufs et les vices non apparents au jour de la livraison. Le délai de garantie est égal à celui accordé par le fabricant ou fournisseur au Distributeur. La garantie couvre les défauts qui se sont manifestés pendant cette période sans qu'elle puisse être prolongée, même si le Distributeur est déjà intervenu en application du présent article. Pour bénéficier de la garantie, le Client doit aviser l'agence du Distributeur immédiatement ou par lettre recommandée, des défauts qu'il impute aux marchandises livrées et apporter les justifications suffisantes à cet effet. Il devra produire la preuve d'achat et de réception de la marchandise concernée.

11.2 - La garantie est strictement limitée au remplacement des pièces reconnues défectueuses, sauf disposition contraire de la garantie du fabricant ou indisponibilité auprès du fabricant des pièces détachées nécessaires à la réparation. Les pièces remplacées gratuitement redeviennent la propriété du Distributeur. Les ports aller-retour restent à la charge du Client.

CONDITIONS GENERALES DE VENTE | REF : 21.09

CGE DISTRIBUTION - S.A.S. Au capital de 31 500 000 € - RCS Nanterre B 308403955

11.3 - La garantie ne s'applique pas en cas d'événement naturel, notamment en cas de cyclone, d'inondation ou de foudre, et dans le cas où les détériorations proviennent du fait du Client tels que négligence, erreur de branchement, utilisation anormale, inobservation de consignes d'entretien ou de mise en service, évolution de l'environnement et architecture technique, mises à jour (mineures ou majeures) ou évolutions des logiciels, applications et interfaces.

11.4 - La garantie de conformité de la connectivité des matériels dits « connectés » dépendant d'infrastructures techniques et de communication dépendant du fabricant et/ou de prestataires qui lui sont liés et/ou des prestataires de services de communication, le Distributeur ne pourra être tenu responsable au titre de la garantie pour la défaillance, l'altération, la modification ou la suspension des capacités de connexion des matériels dits « connectés ».

12. TRAITEMENT DES INFORMATIONS - SECRET DES AFFAIRES

Le Distributeur a la faculté, sous réserve du consentement express du Client, de collecter les informations nominatives le concernant, afin de mettre en œuvre, dans l'intérêt de celui-ci, un service de gestion, de financement et de recouvrement attachés à la vente des matériels. Néanmoins, le Client dispose des droits d'accès et de rectification de ses données ainsi que du droit d'opposition à leur traitement, il suffit d'une simple demande adressée au Distributeur. Le Client doit mettre en place les mesures de protection appropriées aux conditions particulières de la vente des marchandises, ces informations étant considérées comme ayant une valeur commerciale et répondant à la qualification de secret des affaires au sens de l'article L 151-1 du Code de commerce.

13. FORCE MAJEURE

L'exécution des commandes et des livraisons sont suspendues de plein droit dans les cas de force majeure. Seront notamment considérés comme cas de force majeure les événements suivants : guerre, grève totale ou partielle, émeute, interruption du trafic, insuffisance de fourniture de matériel de transport, épidémie ou pandémie ou toutes causes indépendantes de la volonté du vendeur, réduisant ou rendant exorbitante la livraison. Ces événements dégagent le Distributeur de toutes responsabilités et de tous dommages et intérêts quelconque pour retard de livraison ou inexécution des commandes.

14. RESPONSABILITÉ

Dans l'hypothèse où la responsabilité du Distributeur serait retenue au titre d'un manquement à une obligation essentielle d'une commande et/ou livraison, et plus généralement de la vente, le montant total des indemnités que le Distributeur pourrait être amené à verser au Client et à ses assureurs, ne pourra excéder le montant hors taxes de la commande concernée, quelle que soit la cause du dommage, le fondement juridique de la réclamation et la procédure employée pour la faire aboutir. Le Distributeur ne répond pas des dommages indirects, ni du manque à gagner ou de la perte de chance ou de bénéfices escomptés, ni des conséquences financières des actions éventuellement intentées par des tiers à l'encontre du Client. Le Client doit prendre des mesures sûres et raisonnables, au regard notamment de ses facultés, pour éviter toute aggravation de préjudice causé du fait d'un Produit.

15. POLITIQUE DE CONFORMITÉ

Le Client est indépendant vis-à-vis du Distributeur notamment quant aux moyens et méthodes de fourniture de service. Il a le contrôle absolu de son organisation et à ce titre, s'engage de manière proactive dans la lutte contre la corruption et le trafic d'influence. Par conséquent, il informera sans délais le Distributeur, de tout fait susceptible d'avoir pour conséquence l'obtention d'un avantage indu, financier ou de toute autre nature. Par ailleurs, le Client devra obtenir les autorisations nécessaires à l'exportation de certains produits soumis à des restrictions d'exportations du fait de leurs spécificités, et si le

Distributeur l'exige, la remise de ces documents comme justificatif, au titre de son obligation d'information. Le Client est informé, qu'au titre des procédures d'évaluation des tiers en matière de lutte contre la corruption, le Distributeur est susceptible, selon des règles de procédures internes, de collecter et conserver des informations et documents sur le Client afin d'identifier (ou d'actualiser) et d'apprécier les risques de corruption auxquels il s'expose. Pour exprimer une préoccupation ou pour toutes questions sur la conformité : chiefcomplianceofficer@sonepar.com.

16. PRODUITS VENDUS SOUS MARQUES EXCLUSIVES PAR LE DISTRIBUTEUR

Les produits sous marques exclusives sont les matériels commercialisés par le Distributeur en tant que titulaire des marques et autres droits de propriété intellectuelle. Les conditions relatives à la garantie commerciale et aux services clients applicables aux produits sous marques exclusives sont détaillées dans le document disponible sur le site web du Distributeur et à la première demande du Client. Les produits sous marques exclusives ne doivent pas être revendus par le Client de manière porter atteinte à la marque et l'image de marque desdits produits et/ou dans des conditions pouvant être qualifiées de parasitisme ou de concurrence déloyale. Dans ce cadre, le Client s'interdit de revendre les produits sous marques exclusives du Distributeur dans des braderies, foires et salons.

17. LOI APPLICABLE - RÈGLEMENT DE DIFFÉREND


Les présentes conditions sont soumises à loi française. Toute contestation ou réclamation de la part du Client relative à la vente ou la relation commerciale avec le Distributeur devra être formulée au plus tard avant la fin de l'année N+1. À défaut, et par dérogation expresse aux dispositions visées sous l'article L.110-4 du Code de commerce, aucune réclamation ou contestation ne pourra plus être présentée et sera considérée comme étant prescrite et dès lors strictement irrecevable. En cas de contestation relative à l'interprétation ou à l'exécution des conditions de vente, le Tribunal de Commerce du ressort du siège social du Distributeur est seul compétent, quelles que soient les conditions de vente et le mode de paiement accepté, même en cas de connexité d'appels en garantie ou de pluralité de défendeurs.

CONTRAT DE SERVICE

« ENGAGEMENT DE GARANTIE » DE DISPONIBILITÉ DES PRODUITS PICTO

Article 1 : CGE Distribution s'engage à assurer la disponibilité dans la totalité de ses agences (170), de certains de ces articles "ESSENTIELS 2022"⁽¹⁾.


Article 2 : Cette offre est réservée exclusivement aux clients professionnels, personnes physiques ou morales, exerçant leurs activités en France métropolitaine et ayant un numéro de compte client CGE Distribution.

Article 3 : CGE Distribution s'engage sur 1000 produits "GARANTIS" (repérés d'un  dans le catalogue) et assure ses clients de leur disponibilité en agence, par une mise en stock systématique dans tout son réseau de vente⁽²⁾.

Article 4 : Cette garantie de disponibilité et de livraison immédiate des articles  n'est offerte qu'aux 1000 produits retirés au comptoir des agences CGE Distribution.

Article 5 : CGE Distribution versera une pénalité forfaitaire de 10 euros par ligne de produit, pour les articles garantis qui n'auraient pu être retirés immédiatement au comptoir⁽³⁾. Cette somme sera réglée au client professionnel sous forme d'avoir⁽⁴⁾.

Article 6 : La durée de validité de la présente opération est la même que celle du catalogue CGE Distribution "LES ESSENTIELS 2022", sauf décision contraire de CGE Distribution.

(1) Engagement de livraison partielle au minimum. (2) CGE Distribution se réserve la possibilité de faire évoluer la liste des produits "garantis" tout au long de cette opération pour une meilleure offre clients. Ces mises à jour seront disponibles en agence et pourront être remises aux clients sur simple demande de leur part. (3) Un produit manquant ne pourra faire l'objet que d'une seule ligne. La reconnaissance de ces produits  manquants, exempt CGE Distribution pour une durée de 10 jours ouvrés. (4) L'avoir de 10 euros sera déduit sur la commande suivante.

" EXTENSION DE LA GARANTIE CONSTRUCTEUR DE 2 ANS " ENGAGEMENT DE L'EXTENSION DE LA GARANTIE

CGE Distribution s'engage à vous proposer cette extension de garantie sur tous les produits garantis par les fabricants qui sont sélectionnés dans le catalogue "LES ESSENTIELS 2022" sauf pour :

- L'éclairage
- La climatisation
- Les alarmes

L'extension de garantie de remplacement du matériel défaillant engage CGE Distribution jusqu'à 24 mois après la livraison au client⁽¹⁾.

L'extension de garantie engage CGE Distribution uniquement à remplacer le matériel électrique qui a fait l'objet de la facturation et sans que ce remplacement puisse être interprété comme une reconnaissance de


responsabilité. Le matériel de remplacement n'est pas concerné par cette extension.


CGE Distribution s'engage seulement sur le remplacement du matériel (et non sur l'un des composants)⁽²⁾.


La garantie CGE Distribution ne s'applique pas à la réparation de dommages directs ou indirects, consécutifs ou non. En acceptant cette extension, le client lui-même garantit CGE Distribution de tous recours de tiers, en cas de dommages, du fait du matériel.

(1) Sous réserve de la présentation de la facture originale et limitée au remplacement du matériel électrique dont il est avéré qu'il comporte un vice de fonctionnement. (2) Sous réserve de la disponibilité du matériel au jour de la demande de remplacement et sous réserve que le non-fonctionnement total ou partiel soit avéré. La preuve de non-fonctionnement doit être apportée.

ENLÈVEMENT EXPRESS POUR LES COMMANDES URGENTES ET/OU PASSÉES SUR CGED.fr

CGE Distribution s'engage à vous garantir la disposition des produits  pour les commandes urgentes et sur CGED.fr.

• **Commandes urgentes :** Dans chaque agence, un comptoir dédié "**Enlèvement express**" vous permet une mise à disposition de vos commandes urgentes, 1 heure après avoir passé l'ordre en précisant "**Enlèvement express**". Les produits  concernés sont les articles et l'ensemble du catalogue "LES ESSENTIELS 2022".

• **Commandes sur CGED.fr :** Vous bénéficiez d'une mise à disposition des commandes passées sur CGED.fr. 1 heure après avoir passé l'ordre en précisant "à disposition dans l'agence". Pour les commandes passées après la fermeture de votre agence, votre commande sera disponible 1 heure après l'ouverture de celle-ci. Les produits concernés sont les articles  et l'ensemble du catalogue "LES ESSENTIELS 2022".

"L'enlèvement express" est un service totalement gratuit, quel que soit le montant de votre commande.

01 BOURG-EN-BRESSE

☎ 04 74 23 32 00
bourg-en-bresse@cged.fr

02 LAON

☎ 03 23 23 59 59
laon@cged.fr

02 SAINT-QUENTIN

☎ 03 23 06 25 25
saintquentin@cged.fr

06 CAGNES-SUR-MER

☎ 04 92 13 27 28
cagnes@cged.fr

06 CANNES

☎ 04 92 28 22 00
cannes@cged.fr

06 CANNES-LA-BOCCA

☎ 04 93 75 72 72
canneslabocca@cged.fr

06 SAINT-LAURENT-DU-VAR

☎ 04 92 27 31 31
nicesaintlaurent@cged.fr

06 NICE-SAINT-ROCH

☎ 04 93 89 42 45
nicesaintroch@cged.fr

07 AUBENAS

☎ 04 75 35 50 95
aubenas@cged.fr

08 CHARLEVILLE-MEZIERES

☎ 03 24 56 26 33
charleville@cged.fr

10 TROYES

☎ 03 25 71 19 50
troyes@cged.fr

11 CARCASSONNE

☎ 04 68 10 22 80
carcassonne@cged.fr

12 DECAZEVILLE

☎ 05 65 63 69 75
decazeville@cged.fr

12 RODEZ

☎ 05 65 87 13 30
rodez@cged.fr

13 AIX-EN-PROVENCE

☎ 04 42 16 86 70
aix@cged.fr

13 ARLES

☎ 04 90 52 22 10
arles@cged.fr

13 AUBAGNE

☎ 04 42 70 63 50
aubagne@cged.fr

13 LA CIOTAT

☎ 04 88 39 10 39
laciostat@cged.fr

13 MARSEILLE

☎ 04 95 05 17 17
marseille@cged.fr

13 PHOCEA

☎ 04 91 32 80 20
phoceac@cged.fr

14 CAEN

☎ 02 31 46 27 10
caen@cged.fr

14 CAEN SUD

☎ 02 50 10 81 58
caensud@cged.fr

14 DEAUVILLE

☎ 02 31 98 67 67
deauville@cged.fr

16 ANGOULEME

☎ 05 45 37 03 10
angouleme@cged.fr

17 LA ROCHELLE

☎ 05 46 44 25 77
larochelle@cged.fr

17 ROYAN

☎ 05 46 06 82 89
royan@cged.fr

17 SAINTES

☎ 05 46 98 69 69
saintes@cged.fr

18 BOURGES

☎ 02 48 69 73 60
bourges@cged.fr

19 BRIVE

☎ 05 55 88 03 06
brive@cged.fr

21 DIJON

☎ 03 80 71 81 34
dijon@cged.fr

22 DINAN

☎ 02 96 85 84 00
dinan@cged.fr

22 PAIMPOL

☎ 02 96 14 05 20
paimpol@cged.fr

22 SAINT-BRIEUC

☎ 02 96 68 35 00
saintbrieuc@cged.fr

23 GUERET

☎ 05 55 52 40 64
gueret@cged.fr

24 BERGERAC

☎ 05 53 57 39 89
bergerac@cged.fr

24 PERIGUEUX

☎ 05 53 08 58 22
perigueux@cged.fr

24 SARLAT

☎ 05 53 31 33 80
sarlata@cged.fr

25 BESANCON

☎ 03 81 61 79 61
besancon@cged.fr

26 PIERRELATTE

☎ 04 75 54 45 45
pierrelatte@cged.fr

26 VALENCE

☎ 04 75 81 74 74
valence@cged.fr

27 EVREUX

☎ 02 32 28 33 05
evreux@cged.fr

29 BREST

☎ 02 98 03 01 65
brest@cged.fr

29 CONCARNEAU

☎ 02 98 74 47 74
concarneau@cged.fr

30 ALES

☎ 04 66 92 09 20
ales@cged.fr

30 NIMES

☎ 04 66 23 15 16
nimes@cged.fr

31 TOULOUSE COLOMIERS

☎ 05 36 25 66 80
colomiers@cged.fr

31 TOULOUSE NORD

☎ 05 34 25 05 60
toulousenord@cged.fr

31 TOULOUSE SUD

☎ 05 62 20 65 40
toulouse@cged.fr

33 ANDERNOS

☎ 05 56 03 48 48
andernos@cged.fr

33 BORDEAUX

☎ 05 56 43 49 00
bordeaux@cged.fr

33 BORDEAUX CENTRE

☎ 05 57 19 19 20
bordeauxcentre@cged.fr

33 LANGON

☎ 05 56 63 33 71
langon@cged.fr

33 PESSAC

☎ 05 57 26 28 30
pessac@cged.fr

34 BEZIERS

☎ 04 67 31 37 72
beziers@cged.fr

34 MONTPELLIER

☎ 04 67 42 46 15
montpellier@cged.fr

34 SETE

☎ 04 67 18 64 70
sete@cged.fr

35 CESSON-SEVIGNE

☎ 02 99 22 29 30
cesson@cged.fr

35 REDON

☎ 02 99 72 36 56
redon@cged.fr

35 RENNES NORD

☎ 02 57 87 39 35
rennesnord@cged.fr

35 RENNES OUEST

☎ 02 99 59 86 86
rennes@cged.fr

PLUS DE 170 AGENCES À VOTRE SERVICE

36 CHATEAUROUX
☎ 02 54 22 87 76
chateauroux@cged.fr

37 TOURS
☎ 02 47 36 28 28
tours@cged.fr

38 GRENOBLE
☎ 04 76 42 16 36
grenoble@cged.fr

38 MOIRANS
☎ 04 76 06 93 13
moirans@cged.fr

38 VIENNE-REVENTIN
☎ 04 74 54 54 40
vienne@cged.fr

40 MONT-DE-MARSAN
☎ 05 58 46 06 06
montmarsan@cged.fr

41 BLOIS
☎ 02 54 43 38 09
blois@cged.fr

42 ROANNE
☎ 04 77 72 43 55
roanne@cged.fr

42 SAINT-ETIENNE
☎ 04 77 34 34 77
saintetienne@cged.fr

43 LE-PUY-EN-VELAY
☎ 04 71 07 23 80
lepuy@cged.fr

44 NANTES NORD
☎ 02 28 06 12 90
saintherblain@cged.fr

44 NANTES OUEST
☎ 02 28 06 12 90
saintherblain@cged.fr

44 PORNIC
☎ 02 44 06 70 20
pornic@cged.fr

44 REZE
☎ 02 40 04 08 10
reze@cged.fr

44 SAINT-NAZAIRE
☎ 02 40 22 31 14
saintnazeaire@cged.fr

45 ORLEANS
☎ 02 38 22 86 00
orleans@cged.fr

46 CAHORS
☎ 05 65 20 39 05
cahors@cged.fr

47 AGEN
☎ 05 53 48 34 01
agen@cged.fr

49 ANGERS
☎ 02 41 43 89 02
angers@cged.fr

50 GRANVILLE
☎ 02 33 91 95 00
granville@cged.fr

51 CHALONS-EN-CHAMPAGNE
☎ 03 26 65 26 57
chalonsenchampagne@cged.fr

51 REIMS
☎ 03 26 87 96 12
reims@cged.fr

52 SAINT-DIZIER
☎ 03 25 96 90 10
saintdizier@cged.fr

54 NANCY
☎ 03 83 56 82 50
nancy@cged.fr

56 LORIENT
☎ 02 97 81 03 23
lorient@cged.fr

56 VANNES
☎ 02 97 54 11 62
vannes@cged.fr

57 FORBACH
☎ 03 87 84 70 70
forbach@cged.fr

57 METZ
☎ 03 87 30 28 28
metz@cged.fr

58 COSNE
☎ 03 86 26 69 54
cosne@cged.fr

58 NEVERS
☎ 03 86 93 98 00
nevers@cged.fr

59 ARMENTIERES
☎ 03 20 00 04 70
armentieres@cged.fr

59 CAMBRAI
☎ 03 27 81 41 41
cambrai@cged.fr

59 DOUAI
☎ 03 27 71 36 00
douai@cged.fr

59 DUNKERQUE
☎ 03 28 58 70 58
dunkerque@cged.fr

59 LILLE
☎ 03 20 96 92 36
lille@cged.fr

59 MAUBEUGE
☎ 03 27 62 44 91
maubeuge@cged.fr

59 ROUBAIX
☎ 03 20 36 02 02
roubaix@cged.fr

59 TOURCOING
☎ 03 20 26 66 30
tourcoing@cged.fr

59 VALENCIENNES
☎ 03 27 28 26 80
valenciennes@cged.fr

60 BEAUVAIS
☎ 03 44 05 12 21
beauvais@cged.fr

60 COMPIEGNE
☎ 03 44 30 19 19
compiagne@cged.fr

60 CREIL
☎ 03 44 71 12 51
creil@cged.fr

62 ARRAS
☎ 03 21 24 03 03
arras@cged.fr

62 CALAIS
☎ 03 21 96 74 30
calais@cged.fr

62 LENS
☎ 03 21 28 15 15
lens@cged.fr

62 MONTREUIL
☎ 03 21 90 90 90
montreuil@cged.fr

62 SAINT-OMER
☎ 03 21 11 00 11
stomer.connect@sonepar.fr

63 CLERMONT-FERRAND
☎ 04 73 98 04 80
clermontferrand@cged.fr

64 BAYONNE
☎ 05 59 63 78 78
bayonne@cged.fr

64 OLORON
☎ 05 59 39 34 68
oloron@cged.fr

64 PAU
☎ 05 59 72 60 70
pau@cged.fr

65 TARBES
☎ 05 62 53 13 43
tarbes@cged.fr

66 PERPIGNAN
☎ 04 68 54 20 99
perpignan@cged.fr

67 SELESTAT
☎ 03 88 82 94 38
selestat@cged.fr

67 STRASBOURG
☎ 03 88 19 23 30
strasbourg@cged.fr

67 STRASBOURG SUD
☎ 03 88 31 80 40
strasbourgsud@cged.fr

68 COLMAR
☎ 03 89 21 19 19
colmar@cged.fr

68 MULHOUSE
☎ 03 89 61 81 81
mulhouse@cged.fr

69 BRIGNAIS
☎ 04 72 31 88 60
brignais@cged.fr

69 LYON
☎ 04 78 61 07 05
lyon@cged.fr

69 LYON EST
☎ 04 72 02 21 65
lyonest@cged.fr

69 VILLEFRANCHE
☎ 04 37 55 39 25
villefranche@cged.fr

71 CHALON-SUR-SAONE
☎ 03 85 46 09 23
chalonsursaone@cged.fr

71 MONTCEAU-LES-MINES

☎ 03 85 67 26 70
montceau@cged.fr

72 LE MANS

☎ 02 43 50 30 60
lemans@cged.fr

73 CHAMBERY

☎ 04 79 69 62 63
chambery@cged.fr

74 ANNECY

☎ 04 50 51 10 14
annecy@cged.fr

74 ANNEMASSE

☎ 04 50 84 32 33
annemasse@cged.fr

74 SALLANCHES

☎ 04 50 93 94 43
sallanches@cged.fr

74 THONON

☎ 04 50 71 79 11
thonon@cged.fr

75 PARIS 18

☎ 01 58 22 26 00
paris18@cged.fr

75 PARIS NATION

☎ 01 40 09 00 45
nation@cged.fr

76 LA VAUPALIERE

☎ 02 35 05 94 20
lavaupaliere@cged.fr

76 LE HAVRE

☎ 02 35 24 61 61
lehavre@cged.fr

76 ROUEN

☎ 02 32 95 91 50
rouen@cged.fr

77 MEAUX

☎ 01 60 24 73 14
meaux@cged.fr

77 MELUN

☎ 01 64 83 59 59
melun@cged.fr

79 NIORT

☎ 05 49 33 02 90
niort@cged.fr

79 THOUARS

☎ 05 49 67 83 80
thouars@cged.fr

80 ABBEVILLE

☎ 03 22 19 19 19
abbeyville@cged.fr

80 AMIENS

☎ 03 22 71 60 00
amiens@cged.fr

81 ALBI

☎ 05 63 47 51 00
albi@cged.fr

82 MONTAUBAN

☎ 05 63 91 09 80
montauban@cged.fr

83 FREJUS

☎ 04 94 52 36 03
frejus@cged.fr

83 SIX-FOURS

☎ 04 94 63 32 32
ollioules@cged.fr

83 TOULON

☎ 04 94 23 01 33
toulon@cged.fr

86 POITIERS

☎ 05 49 57 25 23
poitiers@cged.fr

87 LIMOGES

☎ 05 55 77 76 71
limoges@cged.fr

88 EPINAL

☎ 03 29 34 42 41
epinal@cged.fr

89 AUXERRE

☎ 03 86 46 46 33
auxerre@cged.fr

89 SENS

☎ 03 86 83 30 74
sens@cged.fr

91 EVRY

☎ 01 60 76 61 31
evry@cged.fr

92 NANTERRE

☎ 01 46 69 88 88
nanterre@cged.fr

92 VANVES

☎ 01 55 95 09 10
vanves@cged.fr

**92 VILLENEUVE-
LA-GARENNE**

☎ 01 58 34 33 33
vlg@cged.fr

93 NOISY

☎ 01 48 10 24 10
nls@cged.fr

94 ALFORTVILLE

☎ 01 41 79 33 33
alfortville@cged.fr

94 CHENNEVIERES

☎ 01 49 62 13 62
chennevieres@cged.fr

95 CERGY

☎ 01 34 21 45 70
cergy@cged.fr

95 CORMEILLES

☎ 01 82 06 40 50
cormeilles@cged.fr

www.cged.fr

A Sonepar Company

Catalogue Les Essentiels 2022 - CGE Distribution - 15/17, boulevard du Général de Gaulle - 92120 MONTRouGE. S.A.S. au capital de 31 500 000 € - RCS Nanterre B 308403955.

Pages techniques, crédit photographique : nos partenaires fournisseurs présentés dans cet ouvrage.

Crédit photos couverture et page de rubriques : Getty Images.

• Photos et illustrations non contractuelles.

• Les recommandations et normes figurant dans cet ouvrage sont données à titre purement indicatif. Elles ne sauraient en aucun cas engager notre responsabilité, dans l'utilisation et la mise en oeuvre qui pourraient en être faites, ni se substituer aux textes officiels et normes en vigueur.

• Reproduction et rediffusion strictement interdites.

UN RÉSEAU NATIONAL

Plus de 170 agences de proximité



TOUJOURS
UN COURANT
D'AVANCE



www.cged.fr

A Sonepar Company



NOUS RECYCLONS TOUS VOS ÉQUIPEMENTS ÉLECTRIQUES USAGÉS

en partenariat avec ecosystem

3 SOLUTIONS

1
DÉPÔT
de vos équipements
en agence

2
ENLÈVEMENT
sur site
de conteneurs et gros
équipements

3
MISE À DISPOSITION
de conteneurs
dans vos locaux



Service **GRATUIT**
Temps **GAGNÉ**
Traçabilité **GARANTIE**

récyllum

devient

ecosystem
recycler c'est protéger